

PLANO PLURIANUAL

2014-2017

Diadema, o futuro se faz agora!



Prefeitura de Diadema

SECRETARIA DE
PLANEJAMENTO E
GESTÃO PÚBLICA

SECRETARIA
DE FINANÇAS



WWW.DIADEMA.SP.GOV.BR



PREFEITURA DO MUNICÍPIO DE DIADEMA

Gabinete do Prefeito

FLS.	04
	1010/2013
Protocolo	m

4. Mobilidade Urbana, transporte e trânsito - Mais futuro mais transportes menos trânsito

- Garantir acessibilidade ao deficiente.
- Aumentar a frota de ônibus e informatizar os pontos com os horários.
- Construir viadutos e corredores.

5. Desenvolvimento Econômico e Sustentável - Emprego e Renda

- Ampliação dos ecopontos, coleta seletiva (porta a porta) Capacitação de profissionais.
- Permanência e Ampliação da Unifesp (Pesquisas) e Fortalecimento da Fatec.
- Criação de turismo e lazer nas áreas de mananciais.

6. Inclusão Social e Cidadania - Mais Proteção Social

- Promover inclusão social dos moradores, em situação de rua, e dependentes químicos.
- Investimento na construção de Centros de Convivência do Idoso (Casa Dia).
- Garantia de acessibilidade e inclusão para pessoas com deficiência.

7. Qualidade de vida, meio ambiente e saneamento - Cuidando das gerações futuras

- Educação Ambiental formal e informal.
- Ampliar programa Vida Limpa e implementar coleta seletiva.
- Implementar em áreas de mananciais: Recuperação de nascentes, rios e Billings. / Regularização fundiária / Revitalização com ações sociais, econômica e ambiental.

8. Habitação e Política Urbana - Cidade e Harmonia

- Regularização fundiária.
- Urbanizar e implantar paisagismo.
- Revisar o código de obras e implementar o estatuto das cidades.

9. Juventude, Esporte, Cultura e Lazer - Preparando o futuro hoje

- Fortalecer os canais de participação popular, utilizando recursos de TI.
- Fomentar a intersetorialidade no desenvolvimento das políticas públicas voltadas para os jovens e à família.
- Ampliação de recursos orçamentários visando o fomento do esporte por meio de ações voltadas à prática esportiva e da cultura por meio de festas populares e regionais, bem como estruturação de novos equipamentos esportivos com a construção, criação e manutenção dos mesmos.



Gabinete do Prefeito

PREFEITURA DO MUNICÍPIO DE DIADEMA

FLS. 05
10/10/2013
Protocolo m

O PPA 2014/2017 foi elaborado contendo vinte e três programas da Administração Direta e quatro da Administração Indireta, uma vez que o planejamento representa a Prefeitura e suas entidades: autarquia, legislativo e empresa pública.

Estas diretrizes apontam para iniciativas que, muitas vezes, precisam, apenas, da gestão deste Executivo municipal junto ao Governo do Estado ou a União para que haja investimentos e/ ou ainda, o trabalho em parceria com estas esferas.

Para este primeiro ano de governo, reservamos a tarefa de diagnosticar os maiores desafios que enfrentaremos nos próximos quatro anos. Nossas equipes estão trabalhando diuturnamente no enfrentamento de uma situação financeira que encontramos em estágio crítico, estruturas físicas que comprometem as mais diversas situações de trabalho, quadro de servidores, muitas vezes defasados, mas ciente do que precisa ser feito.

O desafio colocado para a nossa gestão é a recuperação da capacidade de investimento, não obstante a situação deficitária encontrada.

Na preparação deste projeto de lei do Plano Plurianual 2014/2017, estamos propondo alternativas de investimentos, mesmo considerando a continuidade de outros projetos já iniciados, mas que a responsabilidade de Gestor maior e por preceito legal, daremos continuidade. Os projetos estão distribuídos ao longo dos quatro anos e poderão sofrer revisões anuais, de acordo com fatores como, a situação macroeconômica ditada pela União, que podem nos fazer rever os planos físicos-financeiros para cada ano, por tê-los como parceiros na execução ; a atividade econômica do Estado, reflexo direto da atividade produtiva local.

Salientamos, o conjunto de projetos que dizem respeito à Mobilidade Urbana, conforme indicação do Plano de Investimentos em Mobilidade Urbana da Região do Grande ABC, que realizaremos em parceria com o Consórcio Intermunicipal. Este conjunto de obras alcança o montante de R\$ 165 milhões, sem ônus para o Município e contempla obras, como: a construção do Viaduto da Av. Dona Ruyce Ferraz Alvim sobre a Rod. Imigrantes; Implantação de tratamento preferencial para transporte coletivo nas Ruas Rio de Janeiro e Av. Casa Grande; Prolongamento da Av. Fundibem até São Bernardo do Campo, além do mais há perspectivas de ajustes entre Estado e Município para um conjunto de obras em Saneamento Ambiental, no montantes de R\$ 95 milhões.mbi



PREFEITURA DO MUNICÍPIO DE DIADEMA

Fls. <u>06</u>
<u>10/10/2013</u>
Protocolo <u>u</u>

Gabinete do Prefeito

Favorecemos diversos setores, como a Educação, Segurança Pública, Inclusão Social e a Gestão Ambiental, requalificando alguns parques, centros culturais, mesmo considerando a altíssima demanda pelos investimentos sociais: demanda por moradias, vagas em creche e atendimento nas unidades de saúde.

Consideramos importante enxergar a Cidade integrada a uma região pujante, com grandes vocações e capaz de encaminhar soluções para os problemas locais. Resultado disto foi a audiência do PPA regional, promovido pelo Consórcio Intermunicipal Grande ABC, que sediamos no último dia 26 de setembro, no Centro Cultural Okinawa, que reuniu número expressivo de moradores da Cidade para pensar de forma regional, as mais variadas soluções nas áreas de infraestrutura, desenvolvimento econômico e inclusão social da região.

Todo este esforço na busca de melhorias para a Cidade, conta com a costumeira parceria com esse Legislativo, na construção de uma Diadema que garanta cidadania e acolhimento a todo cidadão.

Aproveito a oportunidade para apresentar a Vossa Excelência e dignos pares, os protestos de elevada estima e especial consideração.

Atenciosamente,


LAURO MICHELS SOBRINHO

Prefeito Municipal

Excelentíssimo Senhor
Vereador MANOEL EDUARDO MARINHO
DD.Presidente da Câmara Municipal de
DIADEMA – SP

DESPACHO DO EXMO. SR. PRESIDENTE: Exc.a

SAJUL para encaminhamento.

DATA: 30 / 09 / 2013


PRESIDENTE



Gabinete do Prefeito

PROJETO DE LEI Nº 088 / 2013
PREFEITURA DO MUNICÍPIO DE DIADEMA

FLS. <u>07</u>
<u>1010/2013</u>
Protocolo <u>n</u>

PROC. Nº 1.010/2013

PROJETO DE LEI Nº 037, DE 30 DE SETEMBRO DE 2013

DISPÕE sobre o Plano Plurianual do Município de Diadema, para o período compreendido entre os exercícios de 2014 a 2017.

LAURO MICHELS SOBRINHO, Prefeito do Município de Diadema, Estado de São Paulo, no uso e gozo de suas atribuições legais,

FAZ SABER que a Câmara Municipal aprova e ele sanciona e promulga a seguinte Lei:

Art. 1º - Institui o Plano Plurianual do Município de Diadema para o quadriênio de 2014-2017, em cumprimento ao disposto no inciso I, art. 173, da Lei Orgânica do Município; do art. 165, § 1º, da Constituição Federal; e estabelece para o período, os programas com as respectivas metas físicas e financeiras para as despesas de capital e outras delas decorrentes e os programas de duração continuada, conforme definido na forma dos Anexos, integrantes desta Lei.

Art. 2º - Os programas mencionados no artigo anterior, constituem elo de integração entre os objetivos do Plano Plurianual, as prioridades e metas fixadas nas Leis de Diretrizes Orçamentárias e as programações estabelecidas nos Orçamentos Anuais correspondentes aos exercícios abrangidos pelo período do Plano.

Art. 3º - A exclusão ou a alteração de programas constantes desta Lei ou a inclusão de novo programa serão propostas pelo Poder Executivo, por meio de projeto de lei específico.

Parágrafo único - Fica o Poder Executivo autorizado a introduzir modificações no presente Plano Plurianual, no que respeitar aos objetivos, às ações e às metas programadas para o período abrangido, através da Lei de Diretrizes Orçamentárias e da Lei Orçamentária Anual de cada exercício financeiro.

Art. 4º - Esta Lei entrará em vigor na data de sua publicação, revogadas as disposições em contrário.

Diadema, 30 de setembro de 2013.


LAURO MICHELS SOBRINHO

Prefeito Municipal

ÍNDICE

Mensagem legislativa e Projeto de Lei nº. 037/2013 Plano Plurianual 2014 – 2017	04
RELAÇÃO DE PROGRAMAS/PROJETOS E ATIVIDADES	09
DEMONSTRATIVO DA RECEITA	15
RELAÇÃO DE PROGRAMAS / OBJETIVOS E AÇÕES	25
RELAÇÃO DE PROGRAMAS E AÇÕES POR EXERCÍCIO	43
RELAÇÃO DE PROGRAMAS POR ENTIDADE	49
Câmara Municipal	
Gabinete do Prefeito	
Secretaria de Assuntos Jurídicos	
Secretaria de Desenvolvimento Econômico e Trabalho	
Secretaria de Gestão de Pessoas	
Secretaria de Finanças	
Secretaria de Saúde	
Secretaria de Assistência Social e Cidadania	
Secretaria de Educação	
Secretaria de Serviços e Obras	
Secretaria de Defesa Social	
Secretaria de Cultura	
Secretaria de Esporte e Lazer	
Secretaria de Comunicação	
Secretaria de Meio Ambiente	
Secretaria de Habitação e Desenvolvimento Urbano	
Secretaria de Transportes	
Secretaria de Segurança Alimentar e Nutricional	
Secretaria de Planejamento e Gestão Pública	
IPRED – Instituto de Previdência do Servidor Municipal de Diadema	
Fundação Florestan Fernandes	
ANEXO DE INVESTIMENTOS 2014-2017	72

2014

Prefeitura de Diadema

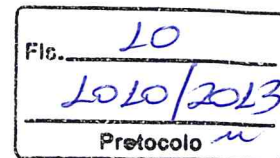
Plano Plurianual – 2014-2017

RELAÇÃO DE PROGRAMAS, PROJETOS E ATIVIDADES





PREFEITURA DO MUNICÍPIO DE DIADEMA



PROGRAMAS

0	OPERAÇÕES ESPECIAIS
1	GESTÃO ADMINISTRATIVA
2	DEFESA JURÍDICA DO MUNICÍPIO E DO CIDADÃO
3	DESENVOLVIMENTO SOCIAL
4	DIADEMA INFORMA
5	AGENDA CIDADÃ
6	DIADEMA VIDA VERDE
7	DESENVOLVIMENTO ECONÔMICO E SUSTENTÁVEL
8	HABITAÇÃO E POLÍTICA URBANA EM DIADEMA
9	GESTÃO DE RECURSOS HUMANOS
10	NOVA CULTURA
11	FORTALECIMENTO DA REDE DE PROTEÇÃO SOCIAL
12	PROTEÇÃO E DEFESA DOS DIREITOS DA CRIANÇA E DO ADOLESCENTE
13	SAÚDE VIVER MAIS E MELHOR
14	DIADEMA CIDADE E MOBILIDADE
15	GESTÃO ADMINISTRATIVA TRIBUTÁRIA E FISCAL
16	GESTÃO DE SERVIÇOS URBANOS
17	DIADEMA SEGURA E TRANQUILA
18	CIDADE NA ESCOLA
19	ASSISTENCIA FUNERAL E CEMITERIAL
20	SEGURANÇA ALIMENTAR E ABASTECIMENTO
21	ESPORTE E LAZER NA CIDADE
22	GESTÃO DE MODERNIZAÇÃO
23	QUALIFICAÇÃO E REQUALIFICAÇÃO PROFISSIONAL
24	AÇÕES LEGISLATIVAS
25	ADMINISTRAÇÃO PREVIDENCIÁRIA
26	PREVIDÊNCIA RPPS



ADMINISTRAÇÃO DIRETA

Período: 2014-2017

PROJETO

Fls.	11
	10/10/2013
	Protocolo n

Código	Descrição
1.001	BANCO DO POVO
1.002	OBSERVATÓRIO DE POLÍTICAS PÚBLICAS - PMAT
1.003	PONTO ELETRÔNICO - PMAT
1.004	OBSERVATÓRIO DE POLÍTICAS ASSISTENCIAIS
1.005	CULTURA DA PAZ
1.006	DESENVOLVIMENTO EM TECNOLOGIA DE INFORMAÇÃO
1.008	FORTALECIMENTO DAS RECEITAS PÚBLICAS
1.009	IMPLANTAÇÃO DO SISTEMA INTEGRADO / PONTO DE ACESSO
1.010	INVESTIMENTO NA ATENÇÃO ESPECIALIZADA PRÉ E HOSPITALAR
1.011	INVESTIMENTO NA ATENÇÃO BÁSICA
1.012	EXPANSÃO DA REDE DE EDUCAÇÃO INFANTIL
1.013	EXPANSÃO DA REDE DE ENSINO FUNDAMENTAL
1.014	VIDA LIMPA - NOVOS POSTOS DE RECICLAGEM
1.015	INVESTIMENTO EM SANEAMENTO E PAVIMENTAÇÃO
1.016	CONSTRUÇÃO E REQUALIFICAÇÃO DAS UNIDADES DO ESPORTE
1.018	FORTALECIMENTO LOCAL - PONTÃO SETE CIDADES
1.019	IMPLANTAÇÃO PRAÇA DO PAC
1.020	MOBILIDADE URBANA - PAC ABC
1.021	COMPLEXO NAVAL - KRONES / PIRAPORINHA
1.022	COMPLEXO JÓQUEI CARAPEBA
1.023	COMPLEXO GAZUZA N.H. GAZUZA/MEM DE SÁ/PIRATININGA/RUA DO MAR
1.024	URBANIZAÇÃO MANANCIAL - NUCLEOS IGUASSU/CAVIUNA/SITIO JOANINHA
1.025	COMPLEXO SANTA ELIZABETH
1.026	REGULARIZAÇÃO FUNDIÁRIA
1.027	COMPLEXO BEIRA RIO
1.029	REFORMA DO C.C.VLADIMIR HERZOG
1.030	MODERNIZAÇÃO E AMPLIAÇÃO DO CIRCO ESCOLA
1.031	INCUBADORA DE EMPREENDIMENTOS SOLIDÁRIOS
1.032	MELHORIA NO ATENDIMENTO AO CIDADÃO
1.033	IMPLANTAÇÃO DO SISTEMA DE GERENCIAMENTO ELETRONICO DOCUMENTOS
1.035	COMPLEXO MARILENE/VILA POPULAR
1.036	INVESTIMENTO SANEAMENTO AMBIENTAL



ADMINISTRAÇÃO DIRETA
Período: 2014-2017

ATIVIDADE

Fls. 12
10/10/2014
Protocolo n

Código	Descrição
2.001	ADIANTAMENTO DE NUMERÁRIO
2.002	SUPORTE ADMINISTRATIVO DO GP
2.003	RELAÇÕES INSTITUCIONAIS
2.004	SUPORTE ADMINISTRATIVO DA SAJ
2.005	FUNDO SOCIAL DE SOLIDARIEDADE
2.006	EXECUÇÃO FISCAL
2.007	ASSESSORIA JURIDICA
2.008	SUPORTE ADMINISTRATIVO DA SECOM
2.009	MIDIA INSTITUCIONAL
2.010	EVENTOS DA CIDADE
2.011	SUPORTE ADMINISTRATIVO DA SEMA
2.012	DESPESA COM PUBLICIDADE DA SEMA
2.013	GESTÃO AMBIENTAL
2.014	GESTÃO AMBIENTAL - FUMMA
2.015	PARQUES E JARDINS
2.016	ADIANTAMENTO DE NUMERÁRIO DA SEMA
2.017	SUPORTE ADMINISTRATIVO DA SEDET
2.018	DESPESAS COM PUBLICIDADE DA SEDET
2.019	TRABALHO E ECONOMIA SOLIDÁRIO
2.020	ARTICULAÇÃO E DESENVOLVIMENTO EMPRESARIAL
2.021	ADIANTAMENTO DE NUMERÁRIO DA SEDET
2.022	SUPORTE ADMINISTRATIVO DA SEHAB
2.023	GESTÃO HABITACIONAL
2.024	ADIANTAMENTO DE NUMERÁRIO DA SEHAB
2.025	GESTÃO HABITACIONAL - FUMAPIS
2.026	ADIANTAMENTO DE NUMERÁRIO DA SEGEP
2.027	SUPORTE ADMINISTRATIVO DA SEGEP
2.028	ESCOLA DIADEMA DE ADMINISTRAÇÃO PÚBLICA
2.029	SEGURANÇA E MEDICINA DO TRABALHO - SESMT
2.030	SUPORTE ADMINISTRATIVO DA SC
2.031	DESPESA COM PUBLICIDADE DA SC
2.032	ADIANTAMENTO DE NUMERÁRIO DA SC
2.033	CALENDÁRIO DE EVENTOS CULTURAIS
2.034	CULTURA NA CIDADE
2.035	CENTRO DE REFERÊNCIA DA ASSISTÊNCIA
2.036	APOIO À GESTÃO
2.037	ADIANTAMENTO DE NUMERÁRIO DA SASC
2.038	REDE DE SERVIÇOS SOCIOASSISTÊNCIAIS
2.039	APOIO AOS CONSELHOS
2.040	PROJOVEM ADOLESCENTE
2.041	REDE DE SISTEMAS DOS SERVIÇOS DA CRIANÇA E DO ADOLESCENTE
2.042	ADIANTAMENTO DE NUMERÁRIO DO FMDCA
2.043	DESPESA COM PUBLICIDADE DA SASC
2.044	MANUTENÇÃO DA FROTA DA SAÚDE
2.045	ADIANTAMENTO DE NUMERÁRIO DA SAÚDE
2.046	ATENÇÃO BÁSICA
2.047	ATENÇÃO ESPECIALIZADA PRÉ E HOSPITALAR
2.048	ASSISTÊNCIA FARMACÊUTICA
2.049	GESTÃO DO SISTEMA MUNICIPAL DE SAÚDE
2.050	DESPESA COM PUBLICIDADE DA SS
2.051	VIGILÂNCIA A SAÚDE
2.052	ADIANTAMENTO DE NUMERÁRIO DA ST
2.053	SUPORTE ADMINISTRATIVO DA ST
2.054	MANUTENÇÃO DO SISTEMA VIÁRIO
2.055	MANUTENÇÃO DOS SISTEMAS DE TRÂNSITO
2.056	EDUCAÇÃO DE TRÂNSITO
2.057	MANUTENÇÃO DO SISTEMA DE TRANSPORTE COLETIVO
2.058	FUNDO MUNICIPAL DE CULTURA



ADMINISTRAÇÃO DIRETA

Período: 2014-2017

ATIVIDADE

Fls. 13
10/10/2013
Protocolo n

Código	Descrição
2.059	MODERNIZAÇÃO DOS EQUIPAMENTOS CULTURAIS
2.061	GESTÃO ADMINISTRATIVA
2.062	GESTÃO DA RECEITA
2.063	ADIANTAMENTO DE NUMERÁRIOS ADMINISTRATIVOS
2.064	SUPORTE ADMINISTRATIVO DA SSO
2.065	ADMINISTRAÇÃO DA FROTA MUNICIPAL
2.066	ADMINISTRAÇÃO DOS SERVIÇOS GERAIS
2.067	ADIANTAMENTO DE NUMERÁRIOS DA SSO
2.068	CONSERVAÇÃO DOS PRÓPRIOS MUNICIPAIS
2.069	MANUTENÇÃO DE LOGRADOUROS PÚBLICOS
2.070	LIMPEZA URBANA
2.071	ADMINISTRAÇÃO DA FROTA GCM
2.072	DIADEMA LUZ
2.073	SUPORTE ADMINISTRATIVO DA SEDUC
2.074	DESPESA COM PUBLICIDADE NA EDUCAÇÃO INFANTIL
2.075	DESPESA COM PUBLICIDADE NA EDUCAÇÃO FUNDAMENTAL
2.076	GESTÃO DA EDUCAÇÃO FUNDAMENTAL
2.077	GESTÃO DA EDUCAÇÃO INFANTIL
2.078	GESTÃO DA EDUCAÇÃO ESPECIAL
2.079	GESTÃO DA EDUCAÇÃO DE JOVENS E ADULTOS
2.080	TECNOLOGIA DA INFORMAÇÃO NO ENSINO
2.081	ADMINISTRAÇÃO DA FROTA DO ENSINO
2.082	ADIANTAMENTO DE NUMERÁRIOS PARA O ENSINO FUNDAMENTAL
2.083	ADIANTAMENTOS DE NUMERÁRIO PARA O ENSINO INFANTIL
2.084	ALIMENTAÇÃO SAUDÁVEL NA ESCOLA
2.085	FORMAÇÃO E QUALIF. DOS PROF. DA EDUC. INF.
2.086	FORMAÇÃO E QUALIF. DOS PROF. DA EDUC. FUND.
2.087	UAB - DIADEMA
2.088	MANUTENÇÃO E OPERAÇÃO DA REDE DE ILUMINAÇÃO PÚBLICA
2.089	SUPORTE ADMINISTRATIVO DA SDS
2.090	GUARDA CIVIL MUNICIPAL
2.091	COMBATE A SINISTRO
2.092	ADIANTAMENTO DE NUMERÁRIO DA SDS
2.093	RONDA CIDADÃ
2.094	ADIANTAMENTO DE NUMERÁRIO DO FUNDO CEMITERIAL
2.095	GESTÃO DO SERVIÇO FUNERÁRIO E CEMITERIAL
2.096	SUPORTE ADMINISTRATIVO DA SS
2.097	SUPORTE ADMINISTRATIVO DA SASC
2.098	MAGISTÉRIO EDUCAÇÃO INFANTIL
2.099	MAGISTÉRIO DO ENSINO FUNDAMENTAL
2.100	MAGISTÉRIO EDUCAÇÃO JOVENS E ADULTOS
2.101	SUPORTE ADMINISTRATIVO DA SEL
2.102	SUPORTE ADMINISTRATIVO DA SESAN
2.103	SUPORTE ADMINISTRATIVO DA SEPLAGE
2.104	ADIANTAMENTO DE NUMERÁRIO DA SESAN
2.105	DESPESA COM PUBLICIDADE DA SESAN
2.106	ABASTECIMENTO E COMÉRCIO POPULAR
2.107	RESTAURANTES POPULARES
2.108	BANCO DE ALIMENTOS
2.109	AGRICULTURA URBANA
2.110	EDUCAÇÃO ALIMENTAR E NUTRICIONAL
2.111	DESPESA COM PUBLICIDADE DA SEL
2.112	ESPORTE NA CIDADE
2.113	LAZER NA CIDADE
2.114	ADIANTAMENTO DE NUMERÁRIO DA SEL
2.115	TECNOLOGIA DE INFORMAÇÃO
2.116	ADIANTAMENTO DE NUMERÁRIO - TI
2.117	ENCARGOS ESPECIAIS



ADMINISTRAÇÃO DIRETA
Período: 2014-2017

ATIVIDADE

Código	Descrição
2.118	TRATO NA ESCOLA INFANTIL
2.119	TRATO NA ESCOLA FUNDAMENTAL
2.120	RESERVA DE CONTINGÊNCIA

Fls. 14
10/10/2013
Protocolo 7

2014

Prefeitura de Diadema

Plano Plurianual – 2014-2017

DEMONSTRATIVO DA RECEITA



Fls. 46
10/10/2013
 Protocolo n

Relação de Receitas do Plano Plurianual: 4/2013

Órgão 99 ÓRGÃO CENTRALIZADOR

Período: 2014-2017

Receita	Descrição	Estimativa de Valores				
		2014	2015	2016	2017	Acumulado
1 0 0 0 0 0	RECEITAS CORRENTES	1.030.311.354,00	1.110.564.907,00	1.168.687.434,00	1.268.197.705,00	4.577.761.400,00
1 1 0 0 0 0	RECEITA TRIBUTARIA	250.014.049,00	280.260.499,00	321.288.962,00	368.347.563,00	1.219.911.073,00
1 1 1 0 0 0	IMPOSTOS	234.610.000,00	262.545.844,00	300.917.107,00	344.919.931,00	1.142.992.882,00
1 1 1 2 0 0	IMPOSTOS SOBRE PATRIMÔNIO E A RENDA	155.260.000,00	171.293.344,00	195.976.733,00	224.238.500,00	746.768.577,00
* 1 1 1 2 02 00	IMP.S/PROP.PRED.TERR.URBANA	106.260.000,00	122.199.000,00	140.528.850,00	161.608.178,00	530.596.028,00
1 1 1 2 04 00	IMPOSTO S/RENDA PROV.QQ NATUREZA	35.000.000,00	37.191.845,00	41.760.009,00	46.889.266,00	160.841.120,00
* 1 1 1 2 04 30	IMPOSTO DE RENDA RETIDO NAS FONTES	35.000.000,00	37.191.845,00	41.760.009,00	46.889.266,00	160.841.120,00
1 1 1 2 08 00	IMPOSTO S/TRANSMISSÃO BENS IMOVEIS	14.000.000,00	11.902.499,00	13.687.874,00	15.741.056,00	55.331.429,00
* 1 1 1 2 08 01	ITBI-IMP.S/A TRANSM.DE BENS IMOVEIS	14.000.000,00	11.902.499,00	13.687.874,00	15.741.056,00	55.331.429,00
1 1 1 3 00 00	IMPOSTO S/A PRODUÇÃO E A CIRCULAÇÃO	79.350.000,00	91.252.500,00	104.940.374,00	120.681.431,00	396.224.305,00
* 1 1 1 3 05 00	ISSQN-IMP.S/SERVIÇO QUALQUER NATUR.	79.350.000,00	91.252.500,00	104.940.374,00	120.681.431,00	396.224.305,00
1 1 2 0 00 00	TAXAS	15.404.049,00	17.714.655,00	20.371.855,00	23.427.632,00	76.918.191,00
1 1 2 1 00 00	TAXAS PELO EXERC.PODER DE POLÍCIA	3.431.225,00	3.945.908,00	4.537.795,00	5.218.464,00	17.133.392,00
* 1 1 2 1 25 00	TAXA DE FISC.LOCAL.INST.FUNCIONAMEN TO	2.800.000,00	3.000.000,00	3.639.845,00	4.200.000,00	13.639.845,00
* 1 1 2 1 26 00	TAXA DE FISCALIZAÇÃO DE PUBLICIDADE	500.000,00	750.000,00	720.000,00	838.464,00	2.808.464,00
* 1 1 2 1 29 00	TX DE LIC.P/EXECUÇÃO OBRAS PARTIC.	131.225,00	195.908,00	177.950,00	180.000,00	685.083,00
1 1 2 2 00 00	TAXAS PELA PRESTAÇÃO DE SERVIÇOS	11.972.824,00	13.768.747,00	15.834.060,00	18.209.168,00	59.784.799,00
* 1 1 2 2 90 01	TAXA DE COLETA DE LIXO	10.249.673,00	11.787.124,00	13.555.193,00	15.588.471,00	51.180.461,00
1 1 2 2 99 00	OUTRAS TAXAS PELA PRESTAÇÃO DE SERVIÇO	1.723.151,00	1.981.623,00	2.278.867,00	2.620.697,00	8.604.338,00
* 1 1 2 2 99 01	TAXA DE COMBATE A SINISTRO	1.723.151,00	1.981.623,00	2.278.867,00	2.620.697,00	8.604.338,00
1 2 0 0 00 00	RECEITAS DE CONTRIBUIÇÕES	7.420.357,00	7.763.582,00	8.122.683,00	8.498.394,00	31.805.016,00
* 1 2 3 0 00 00	CIP- CONT.ILUM.PUBLICA	7.420.357,00	7.763.582,00	8.122.683,00	8.498.394,00	31.805.016,00
1 3 0 0 00 00	RECEITA PATRIMONIAL	8.450.000,00	7.755.000,00	9.380.000,00	11.400.000,00	36.985.000,00
1 3 2 0 00 00	RECEITAS DE VALORES MOBILIARIOS	2.600.000,00	600.000,00	600.000,00	600.000,00	4.400.000,00
1 3 2 5 00 00	REMUNERAÇÃO DE DEPÓSITOS BANCARIOS	2.600.000,00	600.000,00	600.000,00	600.000,00	4.400.000,00
1 3 2 5 10 00	RENT.APLIC.FINANC.DO EXECUTIVO	2.600.000,00	600.000,00	600.000,00	600.000,00	4.400.000,00
* 1 3 2 5 10 01	RENT. APLIC.FIN.DE C/NÃO VINCULADA	2.600.000,00	600.000,00	600.000,00	600.000,00	4.400.000,00
1 3 3 0 00 00	RECEITA DE CONCESSÃO E PERMISSÃO	5.850.000,00	7.155.000,00	8.780.000,00	10.800.000,00	32.585.000,00
1 3 3 1 00 00	RECEITA DE CONC.E PERMIS.DE SERVIÇO	100.000,00	100.000,00	100.000,00	100.000,00	400.000,00
1 3 3 1 01 00	REC.DE CONC.PERMIS.-SERV DE TRANSP.	100.000,00	100.000,00	100.000,00	100.000,00	400.000,00
* 1 3 3 1 01 10	REC.CONCES.SERV.GUARDA VEIC.APREEN	100.000,00	100.000,00	100.000,00	100.000,00	400.000,00
1 3 3 9 00 00	OTS.RECEITAS DE CONCESSÕES E PERMISSÕES	5.750.000,00	7.055.000,00	8.680.000,00	10.700.000,00	32.185.000,00
* 1 3 3 9 00 02	OUTORGA ONEROSA DO DIREITO DE CONSTRUIR	5.750.000,00	7.055.000,00	8.680.000,00	10.700.000,00	32.185.000,00
1 6 0 0 00 00	RECEITA DE SERVIÇOS	4.524.964,00	4.696.176,00	4.877.667,00	5.070.421,00	19.169.228,00
1 6 0 0 13 00	SERVIÇOS ADMINISTRATIVOS	1.410.671,00	1.574.283,00	1.587.640,00	1.727.028,00	6.299.622,00
1 6 0 0 13 08	REMUN DO EXECUT.MUNICIPAL-GESTÃO VT	522.671,00	686.283,00	699.640,00	839.028,00	2.747.622,00
1 6 0 0 13 09	ALVARÁ, APROVAÇÃO E EXECUÇÃO DE CONSTRUÇÃO.	220.000,00	220.000,00	220.000,00	220.000,00	880.000,00
1 6 0 0 13 10	ALVARÁ, APROVAÇÃO E EXECUÇÃO DE REFORMAS	8.000,00	8.000,00	8.000,00	8.000,00	32.000,00
1 6 0 0 13 12	ALVARÁ, APROVAÇÃO E EXECUÇÃO-DEMOLIÇÃO.	8.000,00	8.000,00	8.000,00	8.000,00	32.000,00
1 6 0 0 13 15	ALVARÁ, APROVAÇÃO E EXECUÇÃO-MOVIMENTO DE TERRA.	50.000,00	50.000,00	50.000,00	50.000,00	200.000,00
1 6 0 0 13 16	ALVARÁ, APROVAÇÃO E EXECUÇÃO-PARCELAMENTO-DESDOBRO.	7.000,00	7.000,00	7.000,00	7.000,00	28.000,00
1 6 0 0 13 19	ALVARA DE LOCALIZ. E FUNCIONAMENTO DE EQUIPAMENTOS	310.000,00	310.000,00	310.000,00	310.000,00	1.240.000,00
1 6 0 0 13 20	ALVARÁ. AUTORIZAÇÃO.	13.000,00	13.000,00	13.000,00	13.000,00	52.000,00
1 6 0 0 13 22	ALVARÁ. INSTALAÇÃO DE ESTAÇÕES DE RÁDIO-BASE, MINI-ESTAÇÕES DE RÁDIO-BASE DE TELEFONIA CELULAR E EQUIPA	1.000,00	1.000,00	1.000,00	1.000,00	4.000,00
1 6 0 0 13 23	REGISTRO PROFISSIONAL	15.000,00	15.000,00	15.000,00	15.000,00	60.000,00
1 6 0 0 13 24	CERTIDÕES DE DIRETRIZES	6.000,00	6.000,00	6.000,00	6.000,00	24.000,00



Relação de Receitas do Plano Plurianual: 4/2013

Órgão 99 ÓRGÃO CENTRALIZADOR

Período: 2014-2017

Receita	Descrição	Estimativa de Valores				
		2014	2015	2016	2017	Acumulado
16001325	CERTIDÃO PARA USO DO SOLO	50.000,00	50.000,00	50.000,00	50.000,00	200.000,00
16001328	CERTIDÕES NUMERAÇÃO.	13.000,00	13.000,00	13.000,00	13.000,00	52.000,00
16001329	CERTIDÕES DENOMINAÇÃO DE VIAS.	2.000,00	2.000,00	2.000,00	2.000,00	8.000,00
16001330	CERTIDÕES MEDIDAS E CONFRONTAÇÕES.	3.000,00	3.000,00	3.000,00	3.000,00	12.000,00
16001331	CERTIDÃO DE APROVAÇÃO DE LOTEAMENTO	1.000,00	1.000,00	1.000,00	1.000,00	4.000,00
16001333	CERTIFICADOS MUDANÇA DE USO.	1.000,00	1.000,00	1.000,00	1.000,00	4.000,00
16001334	CERTIFICADOS DE CONCLUSÃO.	180.000,00	180.000,00	180.000,00	180.000,00	720.000,00
16001900	SERVIÇOS RECREATIVOS E CULTURAIS	78.400,00	86.000,00	95.400,00	107.500,00	367.300,00
16001901	EVENTOS CULTURAIS	50.000,00	50.000,00	50.000,00	50.000,00	200.000,00
16001902	EVENTOS DESPORTIVOS	28.400,00	36.000,00	45.400,00	57.500,00	167.300,00
16002100	SERVIÇO DE ALIMENTAÇÃO	800.000,00	800.000,00	958.734,00	1.000.000,00	3.558.734,00
16002101	RESTAUR. EDUC. POPULAR DE DIADEMA	800.000,00	800.000,00	958.734,00	1.000.000,00	3.558.734,00
16009900	RECEITAS DE SERVIÇOS	2.235.893,00	2.235.893,00	2.235.893,00	2.235.893,00	8.943.572,00
16009901	COPIAS XEROGR.HELIOGR.DE DOCUMENTOS	15.000,00	15.000,00	15.000,00	15.000,00	60.000,00
16009902	SEGUNDA VIA DO DOCUMENTO EM GERAL	14.000,00	14.000,00	14.000,00	14.000,00	56.000,00
16009903	DESARQUIVAMENTO DE PROCESSO	12.000,00	12.000,00	12.000,00	12.000,00	48.000,00
16009905	ATESTADOS E CERTIDÕES EM GERAL	40.000,00	40.000,00	40.000,00	40.000,00	160.000,00
16009906	CERT.DE MUD.DE USO E CONCL.DE OBRA	100.000,00	100.000,00	100.000,00	100.000,00	400.000,00
16009908	VISTORIA E FICHAS TECNICAS	3.000,00	3.000,00	3.000,00	3.000,00	12.000,00
16009909	REBAIXAMENTO E LEVANTAMENTO DE GUIA	12.000,00	12.000,00	12.000,00	12.000,00	48.000,00
16009910	ALV.FEIRANTES,SACOLÕES,AMBUL.EVENTU AIS E CONGENERES	280.000,00	280.000,00	280.000,00	280.000,00	1.120.000,00
16009912	ALVARAS EM GERAL	1.000,00	1.000,00	1.000,00	1.000,00	4.000,00
16009916	CEMITÉRIO	400.000,00	400.000,00	400.000,00	400.000,00	1.600.000,00
16009917	FUNERÁRIA	1.358.893,00	1.358.893,00	1.358.893,00	1.358.893,00	5.435.572,00
17000000	TRANSFERÊNCIAS CORRENTES	667.812.387,00	692.135.640,00	735.083.760,00	781.859.188,00	2.876.890.975,00
17200000	TRANSFERÊNCIAS INTERGOVERNAMENTAIS	661.810.822,00	688.740.605,00	731.688.725,00	778.384.153,00	2.860.624.305,00
17210000	TRANSFERÊNCIAS DA UNIÃO	160.222.834,00	165.307.383,00	170.861.537,00	176.926.393,00	673.318.147,00
17210100	PARTICIPAÇÃO NA RECEITA DA UNIÃO	56.736.563,00	61.827.284,00	67.374.733,00	73.420.014,00	259.358.594,00
17210102	QUOTA-PARTE FUNDO DE PART.DOS MUN.	56.736.563,00	61.827.284,00	67.374.733,00	73.420.014,00	259.358.594,00
17212200	TRANSF.DA COMP.FINANC.PELA EXPLORA- ÇÃO DE REC. NATURAIS	1.027.595,00	1.107.972,00	1.194.635,00	1.288.077,00	4.618.279,00
17212211	COTA-PARTE COMP.FINANC.DE REC.HIDRI CFH	57.595,00	99.972,00	144.635,00	188.077,00	490.279,00
17212240	COTA-PARTE ROYALTIES-LEI 9478/97.	220.000,00	250.000,00	270.000,00	300.000,00	1.040.000,00
17212270	COTA-PARTE DO FUNDO ESP.DO PETRÓLEO F.E.P.	750.000,00	758.000,00	780.000,00	800.000,00	3.088.000,00
17213300	TRANSFERENCIA DE RECURSOS DO SUS	79.992.336,00	79.992.336,00	79.992.336,00	79.992.336,00	319.969.344,00
17213301	TRANSF.FUNDO MUNICIPAL DA SAÚDE-FMS	46.244.403,00	46.244.403,00	46.244.403,00	46.244.403,00	184.977.612,00
17213302	FMS/PABA(PISO ATENC.BAS. AMPLIADA)	29.893.933,00	29.893.933,00	29.893.933,00	29.893.933,00	119.575.732,00
17213306	FMS-EPIDEM.E CONTROLE DE DOENÇA	1.195.000,00	1.195.000,00	1.195.000,00	1.195.000,00	4.780.000,00
17213309	PROG.REDUÇÃO DE DANOS -FNS / AIDS -	390.000,00	390.000,00	390.000,00	390.000,00	1.560.000,00
17213310	PROGRAMA FARMACIA POPULAR	240.000,00	240.000,00	240.000,00	240.000,00	960.000,00
17213311	ASSISTÊNCIA FARMACÊUTICA	2.029.000,00	2.029.000,00	2.029.000,00	2.029.000,00	8.116.000,00
17213400	TRANSFERENCIA DE RECURSOS DO FNAS	2.427.006,00	2.427.006,00	2.427.006,00	2.427.006,00	9.708.024,00
17213403	FMAS-PROG.DE APOIO A CRIANÇA-PFMC I	403.400,00	403.400,00	403.400,00	403.400,00	1.613.600,00
17213404	PROJOVEM ADOLESC.SERV.SOC.EDUCATIVO	619.000,00	619.000,00	619.000,00	619.000,00	2.476.000,00
17213405	FMAS-PROG.AP. PESSOA PORT.DEF.PTMC	77.000,00	77.000,00	77.000,00	77.000,00	308.000,00
17213407	FMAS-PROJETO PETI-PVMC	84.000,00	84.000,00	84.000,00	84.000,00	336.000,00
17213408	FMAS - SEGMENTO IDOSO-PBV II	157.000,00	157.000,00	157.000,00	157.000,00	628.000,00
17213410	PAIF-PROG.DE ATENÇ.INT.À FAMIL.PBF	435.000,00	435.000,00	435.000,00	435.000,00	1.740.000,00
17213411	FMAS-PROGRAMA "BOLSA FAMILIA"-IGD	323.594,00	323.594,00	323.594,00	323.594,00	1.294.376,00
17213412	PROG.PROT.SOCIAL ESP.A FAMÍLIA-PAC1	108.000,00	108.000,00	108.000,00	108.000,00	432.000,00
17213413	ATENÇÃO AO MORADOR DE RUA-PAC II	120.000,00	120.000,00	120.000,00	120.000,00	480.000,00
17213416	PROGRAMA IGD COMPLEMENTAR	100.012,00	100.012,00	100.012,00	100.012,00	400.048,00
17213500	TRANSF.DE REC.DO FUNDO NAC.DESENVOL VIMENTO DA EDUCAÇÃO-FNDE.	18.903.020,00	18.903.020,00	18.903.020,00	18.903.020,00	75.612.080,00



Relação de Receitas do Plano Plurianual: 4/2013

Órgão 99 ÓRGÃO CENTRALIZADOR

Período: 2014-2017

Receita	Descrição	Estimativa de Valores				
		2014	2015	2016	2017	Acumulado
17213501	QUOTA MUNIC.DE SAL. EDUC DO FNDE	14.000.000,00	14.000.000,00	14.000.000,00	14.000.000,00	56.000.000,00
17213503	PROGRAMA PNAE-PNAP - FNDE	4.903.020,00	4.903.020,00	4.903.020,00	4.903.020,00	19.612.080,00
17213600	TRANSF.FINANC.DO ICMS - DESONERAÇÃO	1.136.314,00	1.049.765,00	969.807,00	895.940,00	4.051.826,00
17213601	TRANSF.FINANC.DO ICMS. DESONERAÇÃO	1.136.314,00	1.049.765,00	969.807,00	895.940,00	4.051.826,00
17220000	TRANSFERÊNCIAS DOS ESTADOS	379.089.023,00	391.958.147,00	413.320.581,00	435.964.801,00	1.620.332.552,00
17220100	PARTICIPAÇÃO NA RECEITA DO ESTADO	374.480.165,00	387.296.386,00	408.596.847,00	431.168.470,00	1.601.541.868,00
17220101	QUOTA-PARTE ICMS - IMP.S/CIRC.MERC	330.000.000,00	338.558.758,00	355.187.697,00	372.633.396,00	1.396.379.851,00
17220102	QUOTA-PARTE DO IPVA	41.401.391,00	45.466.185,00	49.930.062,00	54.832.202,00	191.629.840,00
17220104	QUOTA PARTE DO IPI S/EXPORTAÇÃO	2.478.774,00	2.671.443,00	2.879.088,00	3.102.872,00	11.132.177,00
17220113	CIDE-COTA PARTE CONTRIB. INTERV. NO DOMÍNIO ECONÔMICO	600.000,00	600.000,00	600.000,00	600.000,00	2.400.000,00
17222200	TRANSF. DA COTAPARTE DA COMP.FINANC	308.594,00	361.497,00	423.470,00	496.067,00	1.589.628,00
17222230	COTA PARTE ROYALTIES-PETRÓLEO-COTA MUNICIPAL-LEI 7990/89, ART.9º	308.594,00	361.497,00	423.470,00	496.067,00	1.589.628,00
17223300	TRANS.REC.DO ESTADO P/PROG.DE SAUDE	2.780.940,00	2.780.940,00	2.780.940,00	2.780.940,00	11.123.760,00
17223301	TRANSF.DE REC.DO ESTADO P/ SAUDE	988.000,00	988.000,00	988.000,00	988.000,00	3.952.000,00
17223304	PROG.ASSISTENCIA FARMACEUTICA	1.792.940,00	1.792.940,00	1.792.940,00	1.792.940,00	7.171.760,00
17229900	OUTRAS TRANSFERÊNCIAS DOS ESTADOS	1.519.324,00	1.519.324,00	1.519.324,00	1.519.324,00	6.077.296,00
17229917	PROGRAMA DE PROTEÇÃO SOCIAL BÁSICO	501.604,00	501.604,00	501.604,00	501.604,00	2.006.416,00
17229918	PROGRAMA DE PROTEÇÃO SOCIAL	1.017.720,00	1.017.720,00	1.017.720,00	1.017.720,00	4.070.880,00
17240000	TRANSFERÊNCIAS MULTIGOVERNAMENTAIS	122.498.965,00	131.475.075,00	147.506.607,00	165.492.959,00	566.973.606,00
17240100	TRANSFERÊNC. DE RECURSOS DO FUNDEB	122.498.965,00	131.475.075,00	147.506.607,00	165.492.959,00	566.973.606,00
17240102	TRANSF.RECURSOS FUNDEB PELO ESTADO	122.498.965,00	131.475.075,00	147.506.607,00	165.492.959,00	566.973.606,00
17300000	TRANSF.DE INSTITUIÇÕES PRIVADAS	110.000,00	110.000,00	110.000,00	110.000,00	440.000,00
17301000	DOAÇÕES DE INST.PRIVADAS	110.000,00	110.000,00	110.000,00	110.000,00	440.000,00
17301002	DOAÇÕES P/FUNDO MUNIC.CRIAN.E ADOL.	80.000,00	80.000,00	80.000,00	80.000,00	320.000,00
17301005	DOAÇÕES AO FUNDO MUNIC.DE CULT.-FMC	30.000,00	30.000,00	30.000,00	30.000,00	120.000,00
17500000	TRANSFERÊNCIA DE PESSOAS	20.000,00	20.000,00	20.000,00	20.000,00	80.000,00
17501000	DOAÇÕES DE PESSOAS A FUNDOS	20.000,00	20.000,00	20.000,00	20.000,00	80.000,00
17501002	DOAÇÕES AO FUNDO MUN.CRIAN.ADOLESC.	20.000,00	20.000,00	20.000,00	20.000,00	80.000,00
17600000	TRANSFERÊNCIA DE CONVÊNIOS	5.871.565,00	3.265.035,00	3.265.035,00	3.345.035,00	15.746.670,00
17610000	TRANS.DE CONV.DA UNIÃO E S/ENTIDADE	5.871.565,00	3.265.035,00	3.265.035,00	3.345.035,00	15.746.670,00
17619900	OTS TRANSF. DE CONVENIOS DA UNIÃO	5.871.565,00	3.265.035,00	3.265.035,00	3.345.035,00	15.746.670,00
17619902	CONV.P/INTEG.SISTEMA DE EMPREGO	2.394.200,00	2.394.200,00	2.394.200,00	2.394.200,00	9.576.800,00
17619918	CONV.P/COMPRA DIRETA DA AGRICULTURA FAMILIAR	764.235,00	764.235,00	764.235,00	764.235,00	3.056.940,00
17619923	PTOS.CULTURA/PONTÃO SETECIDADES	841.600,00	66.600,00	66.600,00	66.600,00	1.041.400,00
17619927	BCO DO POVO- CREDITO SOLIDARIO	85.000,00	0,00	0,00	0,00	85.000,00
17619929	PAC 2 MARILENE / VILA POPULAR	946.530,00	0,00	0,00	0,00	946.530,00
17619947	CONV.SENAES-IPEPS BRASIL S/MISÉRIA	840.000,00	40.000,00	40.000,00	40.000,00	960.000,00
17619952	CONV. SENASP/MIN.JUSTIÇA	0,00	0,00	0,00	80.000,00	80.000,00
19000000	OUTRAS RECEITAS CORRENTES	92.089.597,00	117.954.010,00	89.934.362,00	93.022.139,00	393.000.108,00
19100000	MULTAS E JUROS DE MORA	27.247.272,00	30.004.228,00	33.115.109,00	36.510.858,00	126.877.467,00
19110000	MULTAS E JUROS DE MORA DOS TRIBUTOS	1.355.502,00	1.406.792,00	1.460.023,00	1.515.268,00	5.737.585,00
19113800	MULTAS E JUROS DE MORA S/PP TU	760.000,00	760.000,00	760.000,00	760.000,00	3.040.000,00
19114000	MULTAS E JUROS DE MORA DO ISS	545.502,00	606.792,00	650.023,00	705.268,00	2.507.585,00
19119900	MULTAS E JUROS MORA DE OTS.TRIBUTOS	50.000,00	40.000,00	50.000,00	50.000,00	190.000,00
19130000	MULTAS/JUROS DE MORA DIV.ATIVA TRIB	15.104.669,00	17.362.869,00	19.969.799,00	22.976.269,00	75.413.606,00
19131000	MULTAS/JUROS DE MORA DIV.ATIVA IMP.	14.054.669,00	16.312.869,00	18.909.799,00	21.896.269,00	71.173.606,00
19131100	MULTAS/JUROS DA DIV.ATIVA DO IPPTU	12.254.669,00	14.812.869,00	17.959.799,00	19.946.269,00	64.973.606,00
19131300	MULTAS/JUROS DE MORA DIV.ATIVA ISS	1.800.000,00	1.500.000,00	950.000,00	1.950.000,00	6.200.000,00
19139800	MULTAS/JUROS DE MORA DA DIVIDA ATIVA DA CONTRIBUIÇÕES DE MELHORIA	50.000,00	50.000,00	60.000,00	80.000,00	240.000,00
19139900	MULTAS/JUROS MORA DIVIDA ATIVA DE OUTROS TRIBUTOS	1.000.000,00	1.000.000,00	1.000.000,00	1.000.000,00	4.000.000,00
19150000	MULTAS/JUROS MORA DIV.ATIVA OTS/REC	90.393,00	103.952,00	119.545,00	137.477,00	451.367,00
19159900	MULTAS/JUROS MORA DIV.ATIV OTS/REC.	90.393,00	103.952,00	119.545,00	137.477,00	451.367,00



19
 10/10/2013
 Protocolo n

Relação de Receitas do Plano Plurianual: 4/2013

Órgão 99 ÓRGÃO CENTRALIZADOR

Período: 2014-2017

Receita	Descrição	Estimativa de Valores				
		2014	2015	2016	2017	Acumulado
	PRINCIPAL					
1 9 1 8 00 00	MULTAS/JUROS DE MORA DE OTS.RECEITA	818.046,00	911.550,00	1.015.742,00	1.131.844,00	3.877.182,00
* 1 9 1 8 99 00	OTS.MULTAS/JUROS MORA DE OTS.REC.	818.046,00	911.550,00	1.015.742,00	1.131.844,00	3.877.182,00
1 9 1 9 00 00	MULTAS DE OUTRAS ORIGENS	9.878.662,00	10.219.065,00	10.550.000,00	10.750.000,00	41.397.727,00
1 9 1 9 15 00	MULTAS PREVISTA NA LEGIS.TRÂNSITO	9.678.662,00	10.019.065,00	10.350.000,00	10.550.000,00	40.597.727,00
* 1 9 1 9 15 11	MULTAS TRÂNSITO	9.528.662,00	9.869.065,00	10.200.000,00	10.400.000,00	39.997.727,00
* 1 9 1 9 15 12	RECEITA ZONA AZUL	100.000,00	100.000,00	100.000,00	100.000,00	400.000,00
* 1 9 1 9 15 13	OUTRAS TAXAS - TRÂNSITO	50.000,00	50.000,00	50.000,00	50.000,00	200.000,00
1 9 1 9 50 00	MULTAS POR AUTO DE INFRAÇÃO	200.000,00	200.000,00	200.000,00	200.000,00	800.000,00
* 1 9 1 9 50 08	MULTA CONTROLE SONS/RUIDOS VEÍCULOS	200.000,00	200.000,00	200.000,00	200.000,00	800.000,00
1 9 2 0 00 00	INDENIZAÇÕES E RESTITUIÇÕES	27.982.058,00	53.503.860,00	19.103.246,00	14.815.815,00	115.404.979,00
1 9 2 1 00 00	INDENIZAÇÕES	25.053.464,00	50.092.363,00	15.109.776,00	10.119.748,00	100.375.351,00
* 1 9 2 1 99 00	OUTRAS INDENIZAÇÕES	25.053.464,00	50.092.363,00	15.109.776,00	10.119.748,00	100.375.351,00
1 9 2 2 00 00	RESTITUIÇÕES	2.928.594,00	3.411.497,00	3.993.470,00	4.696.067,00	15.029.628,00
1 9 2 2 07 00	RECUPERAÇÃO DESP.EXERC.ANTERIORES	2.100.000,00	2.500.000,00	3.000.000,00	3.600.000,00	11.200.000,00
* 1 9 2 2 07 03	RESTITUIÇÕES DE SETENCAS JUDICIAIS	2.100.000,00	2.500.000,00	3.000.000,00	3.600.000,00	11.200.000,00
1 9 2 2 99 00	OUTRAS RESTITUIÇÕES	828.594,00	911.497,00	993.470,00	1.096.067,00	3.829.628,00
* 1 9 2 2 99 01	OUTRAS RESTITUIÇÕES	828.594,00	911.497,00	993.470,00	1.096.067,00	3.829.628,00
1 9 3 0 00 00	RECEITA DA DÍVIDA ATIVA	33.945.112,00	33.950.000,00	35.450.000,00	38.882.354,00	142.227.466,00
1 9 3 1 00 00	DÍVIDA ATIVA TRIBUTÁRIA	32.945.112,00	32.950.000,00	34.450.000,00	37.882.354,00	138.227.466,00
1 9 3 1 10 00	DIVIDA ATIVA DE IMPOSTOS	29.845.112,00	29.700.000,00	30.050.000,00	33.432.354,00	123.027.466,00
* 1 9 3 1 11 00	DIVIDA ATIVA IPTU/IPPU	22.500.000,00	22.500.000,00	22.800.000,00	24.132.354,00	91.932.354,00
* 1 9 3 1 13 00	DÍV.ATIVA DO ISSQN-IMP.S/SERVS.	7.345.112,00	7.200.000,00	7.250.000,00	9.300.000,00	31.095.112,00
* 1 9 3 1 98 00	DÍV.ATIVA CONTRIBUIÇÃO DE MELHORIA	100.000,00	100.000,00	100.000,00	100.000,00	400.000,00
* 1 9 3 1 99 00	DÍVIDA ATIVA OUTROS TRIBUTOS- PRINCIPAL	3.000.000,00	3.150.000,00	4.300.000,00	4.350.000,00	14.800.000,00
1 9 3 2 00 00	DÍVIDA ATIVA NÃO TRIBUTÁRIA	1.000.000,00	1.000.000,00	1.000.000,00	1.000.000,00	4.000.000,00
* 1 9 3 2 99 00	DIVIDA ATIVA Ñ.TRIBUTAR.DE OTS.REC.	1.000.000,00	1.000.000,00	1.000.000,00	1.000.000,00	4.000.000,00
1 9 9 0 00 00	RECEITAS DIVERSAS	2.915.155,00	495.922,00	2.266.007,00	2.813.112,00	8.490.196,00
1 9 9 0 99 00	OUTRAS RECEITAS	2.915.155,00	495.922,00	2.266.007,00	2.813.112,00	8.490.196,00
* 1 9 9 0 99 02	RECOLHIMENTO DE AUTO DE INFRAÇÃO	50.000,00	50.000,00	50.000,00	50.000,00	200.000,00
* 1 9 9 0 99 99	DIVERSAS OTS.RECEITAS CORRENTES	2.865.155,00	445.922,00	2.216.007,00	2.763.112,00	8.290.196,00
2 0 0 0 00 00	RECEITA DE CAPITAL	35.773.804,00	41.949.551,00	33.647.910,00	34.013.200,00	145.384.465,00
2 1 0 0 00 00	OPERAÇÕES DE CRÉDITO	15.362.209,00	6.266.666,00	1.671.880,00	602.500,00	23.903.255,00
2 1 1 0 00 00	OPERAÇÕES DE CRÉDITO INTERNAS	15.362.209,00	6.266.666,00	1.671.880,00	602.500,00	23.903.255,00
2 1 1 4 00 00	OPER.DE CRÉDITO INT.CONTRATUAIS	15.362.209,00	6.266.666,00	1.671.880,00	602.500,00	23.903.255,00
	RELATIVAS A PROGRAMA DE GOVERNO					
2 1 1 4 03 00	OP.CRED.INT.-PROGRAMA DE SANEAMENTO	4.880.261,00	3.600.912,00	942.190,00	0,00	9.423.363,00
* 2 1 1 4 03 05	PROGRAMA SANEAMENTO PARA TODOS	4.880.261,00	3.600.912,00	942.190,00	0,00	9.423.363,00
2 1 1 4 05 00	OP. DE CRED.INTERNA P/PROG.DE MODER NIZAÇÃO DA ADMINISTRAÇÃO PÚBLICA.	8.210.643,00	1.942.757,00	122.500,00	122.500,00	10.398.400,00
* 2 1 1 4 05 02	PMAT-PROG. DE MODER. ADM.TRIBUTARIA	8.210.643,00	1.942.757,00	122.500,00	122.500,00	10.398.400,00
2 1 1 4 99 00	OTS. OPERAÇÕES DE CRÉDITO INTERNAS -CONTRATUAIS.	2.271.305,00	722.997,00	607.190,00	480.000,00	4.081.492,00
* 2 1 1 4 99 03	FINANC.CONTRAPARTIDA DO PAC-CPAC	2.271.305,00	722.997,00	607.190,00	480.000,00	4.081.492,00
2 4 0 0 00 00	TRANSFERENCIA DE CAPITAL	20.411.595,00	35.682.885,00	31.976.030,00	33.410.700,00	121.481.210,00
2 4 2 0 00 00	TRANSFERENCIAS INTERGOVERNAMENTAIS	4.576.332,00	1.493.388,00	0,00	0,00	6.069.720,00
2 4 2 1 00 00	TRANSFERENCIAS DA UNIAO	4.576.332,00	1.493.388,00	0,00	0,00	6.069.720,00
2 4 2 1 01 00	TRANSF. DE RECURSOS DO SUS	4.576.332,00	1.493.388,00	0,00	0,00	6.069.720,00
2 4 2 1 01 01	TRANSFERENCIA DO SUS P/ UPA	1.262.332,00	1.253.388,00	0,00	0,00	2.515.720,00
2 4 2 1 01 02	TRANSF. INVEST.DO FNS P/ UBS	2.440.000,00	240.000,00	0,00	0,00	2.680.000,00
2 4 2 1 01 05	TRANSF.BLOCO INVEST.DO FNS P/ FMS	874.000,00	0,00	0,00	0,00	874.000,00
2 4 7 0 00 00	TRANSFERENCIAS DE CONVENIOS	15.835.263,00	34.189.497,00	31.976.030,00	33.410.700,00	115.411.490,00
2 4 7 1 00 00	TRANSF.DE CONVENIOS DA UNIÃO E DE SUAS ENTIDADES	15.835.263,00	34.189.497,00	31.976.030,00	33.410.700,00	115.411.490,00
2 4 7 1 01 00	TRANSF.DE CONVÊN.DA UNIÃO P/ O SUS	322.000,00	0,00	0,00	0,00	322.000,00
2 4 7 1 01 01	TRANSF.CONV.DA UNIAO P/SAUDE - SUS	322.000,00	0,00	0,00	0,00	322.000,00



Relação de Receitas do Plano Plurianual: 4/2013

Órgão 99 ÓRGÃO CENTRALIZADOR

Período: 2014-2017

Receita	Descrição	Estimativa de Valores					Acumulado
		2014	2015	2016	2017		
2 4 7 1 02 00	TRANSF.DE CONV.DA UNIÃO C/EDUCAÇÃO	2.287.146,00	2.698.797,00	485.330,00	0,00	5.471.273,00	
2 4 7 1 02 05	OBRAS EXPANSÃO NA EDUCAÇÃO INFANTIL	2.100.000,00	2.698.797,00	485.330,00	0,00	5.284.127,00	
2 4 7 1 02 06	INVESTIMENTO EDUC FUNDAMENTAL	187.146,00	0,00	0,00	0,00	187.146,00	
2 4 7 1 99 00	OTS.TRANSF. DE CONVENIOS DA UNIÃO	13.226.117,00	31.490.700,00	31.490.700,00	33.410.700,00	109.618.217,00	
2 4 7 1 99 16	REPASSE M.CID.P/OBRAS INFRA-EST.URB	2.599.070,00	0,00	0,00	0,00	2.599.070,00	
2 4 7 1 99 17	REPASSE UNIÃO P/URBANIZAÇÃO-FNHIS	638.718,00	0,00	2.000.000,00	4.000.000,00	6.638.718,00	
2 4 7 1 99 18	REPASSE MINIST.ESPORTES P/REFORMAS	48.000,00	0,00	0,00	0,00	48.000,00	
2 4 7 1 99 21	CONV.P/ESTRUTURAÇÃO G.C.M.- SENASP	0,00	0,00	0,00	30.000,00	30.000,00	
2 4 7 1 99 23	CONV.REP.MIN.TUR.P/PROJ.DE INFR.TUR	451.628,00	0,00	0,00	0,00	451.628,00	
2 4 7 1 99 39	PAC 2 - COMPLEXO JOQUEI	2.000.000,00	2.102.000,00	2.102.000,00	2.102.000,00	8.306.000,00	
2 4 7 1 99 40	PAC 2 - COMPLEX.GAZUZA N.H.GAZUZA	2.000.000,00	2.000.000,00	2.000.000,00	2.000.000,00	8.000.000,00	
2 4 7 1 99 43	PACII-PRACA DO PEC	1.604.200,00	4.200,00	4.200,00	4.200,00	1.616.800,00	
2 4 7 1 99 52	CONV. SENASP/MIN.JUSTIÇA	3.384.500,00	3.384.500,00	3.384.500,00	3.274.500,00	13.428.000,00	
2 4 7 1 99 53	INVESTIMENTO EM MOBILIDADE URBANA	0,00	24.000.000,00	22.000.000,00	22.000.000,00	68.000.000,00	
2 4 7 1 99 99	TRANSFER.DA C/UNIÃO P/ MODERNIZAÇÃO	500.001,00	0,00	0,00	0,00	500.001,00	
9 0 0 0 00 00	DEDUÇÕES DA RECEITA	-86.350.609,00	-89.914.688,00	-95.268.277,00	-100.976.884,00	-372.510.458,00	
9 1 7 21 00 00	DEDUÇÃO DAS TRANSFERENCIAS DA UNIÃO	-11.574.576,00	-12.575.410,00	-13.668.908,00	-14.863.191,00	-52.682.085,00	
9 1 7 21 01 02	DEDUÇÃO DE RECEITA DO FPM-FUNDEB	-11.347.313,00	-12.365.457,00	-13.474.947,00	-14.684.003,00	-51.871.720,00	
9 1 7 21 36 00	DEDUÇÃO DE REC.P/FUNDEB-ICMS-DESONE	-227.263,00	-209.953,00	-193.961,00	-179.188,00	-810.365,00	
9 1 7 21 36 01	DEDUÇÃO DA REC.P/FUNDEB-ICMS.DESON.	-227.263,00	-209.953,00	-193.961,00	-179.188,00	-810.365,00	
9 1 7 22 01 00	DEDUÇÃO DA RECEITA DE TRANS.ESTADO	-74.776.033,00	-77.339.278,00	-81.599.369,00	-86.113.693,00	-319.828.373,00	
9 1 7 22 01 01	DEDUÇÃO DE RECEITA P/ FUNDEB-ICMS	-66.000.000,00	-67.711.752,00	-71.037.539,00	-74.526.679,00	-279.275.970,00	
9 1 7 22 01 02	DEDUÇÃO DA RECEITA P/FUNDEB-IPVA	-8.280.278,00	-9.093.237,00	-9.986.012,00	-10.966.440,00	-38.325.967,00	
9 1 7 22 01 04	DEDUÇÃO DA RECEITA P/FUNDEB-IPI EXP	-495.755,00	-534.289,00	-575.818,00	-620.574,00	-2.226.436,00	
TOTAL:		979.734.549,00	1.062.599.770,00	1.107.067.067,00	1.201.234.021,00	4.350.635.407,00	



Fls. 21
10/10/2013
Protocolo

Relação de Receitas do Plano Plurianual: **4/2013**

Órgão **00 CÂMARA MUNICIPAL**

Período: **2014-2017**

Receita	Descrição	Estimativa de Valores				
		2014	2015	2016	2017	Acumulado
7 0 0 0 00 00	RECEITA CORRENTE INTRA-ORÇAMENTÁRIA	28.000.000,00	29.130.000,00	30.000.000,00	30.500.000,00	117.630.000,00
7 7 0 0 00 00	TRANSFERÊNCIAS INTRA-ORÇAMENTÁRIAS	28.000.000,00	29.130.000,00	30.000.000,00	30.500.000,00	117.630.000,00
7 7 6 0 00 00	TRANSF.INTRAORÇAMENT.CONV.MUNI.ENT.	28.000.000,00	29.130.000,00	30.000.000,00	30.500.000,00	117.630.000,00
7 7 6 3 00 00	TRANSF.INTERORÇ.DE CONV. MUNICÍPIO	28.000.000,00	29.130.000,00	30.000.000,00	30.500.000,00	117.630.000,00
* 7 7 6 3 99 00	OUTRAS TRANSF.CONV.DOS MUNICÍPIOS	28.000.000,00	29.130.000,00	30.000.000,00	30.500.000,00	117.630.000,00
TOTAL:		28.000.000,00	29.130.000,00	30.000.000,00	30.500.000,00	117.630.000,00



Relação de Receitas do Plano Plurianual: 4/2013

Órgão 200 IPRED INST.PREV.SERVIDOR MUNICIPAL

Período: **2014-2017**

Receita	Descrição	Estimativa de Valores				Acumulado
		2014	2015	2016	2017	
1 0 0 0 00	RECEITAS CORRENTES	63.855.000,00	78.520.000,00	97.567.000,00	120.120.000,00	360.062.000,00
1 2 0 0 00	RECEITAS DE CONTRIBUIÇÕES	32.032.000,00	36.410.000,00	40.825.000,00	45.335.000,00	154.602.000,00
1 2 1 0 00	CONTRIBUICOES SOCIAIS	32.032.000,00	36.410.000,00	40.825.000,00	45.335.000,00	154.602.000,00
1 2 1 0 29 00	CONTRIBUICAO DO R.P.P.S.	32.032.000,00	36.410.000,00	40.825.000,00	45.335.000,00	154.602.000,00
1 2 1 0 29 07	CONT.SERVAT MO-RPPS	31.472.000,00	35.740.000,00	40.005.000,00	44.295.000,00	151.512.000,00
1 2 1 0 29 09	CONTRIB.SERVIDOR INATIVO CIVIL	510.000,00	615.000,00	750.000,00	950.000,00	2.825.000,00
1 2 1 0 29 11	CONTRIB.PENSIONISTAS CIVIL	50.000,00	55.000,00	70.000,00	90.000,00	265.000,00
1 3 0 0 00	RECEITA PATRIMONIAL	30.300.000,00	39.865.000,00	53.940.000,00	71.400.000,00	195.505.000,00
1 3 1 0 00	RECEITAS IMOBILIARIAS	1.100.000,00	1.165.000,00	1.240.000,00	1.500.000,00	5.005.000,00
1 3 1 1 00	ALUGUÉIS	1.100.000,00	1.165.000,00	1.240.000,00	1.500.000,00	5.005.000,00
1 3 1 1 01 00	ALUGUEIS DE IMOVEIS URBANO	1.100.000,00	1.165.000,00	1.240.000,00	1.500.000,00	5.005.000,00
1 3 2 0 00	RECEITAS DE VALORES MOBILIARIOS	29.200.000,00	38.700.000,00	52.700.000,00	69.900.000,00	190.500.000,00
1 3 2 8 00	REMUNERAÇÃO INVEST.DO RPPS	29.200.000,00	38.700.000,00	52.700.000,00	69.900.000,00	190.500.000,00
1 3 2 8 10 01	REMUNERAÇÃO INVEST.RENDA FIXA	25.000.000,00	33.000.000,00	45.000.000,00	60.000.000,00	163.000.000,00
1 3 2 8 20 01	REMUNERAÇÃO INVEST.RENDA VARIÁVEL	4.000.000,00	5.200.000,00	6.700.000,00	8.700.000,00	24.600.000,00
1 3 2 8 30 01	REMUNERAÇÃO INVEST RPPS-FUNDOS IMOB	200.000,00	500.000,00	1.000.000,00	1.200.000,00	2.900.000,00
1 9 0 0 00	OUTRAS RECEITAS CORRENTES	1.523.000,00	2.245.000,00	2.802.000,00	3.385.000,00	9.955.000,00
1 9 2 0 00	INDENIZAÇÕES E RESTITUIÇÕES	1.523.000,00	2.245.000,00	2.802.000,00	3.385.000,00	9.955.000,00
1 9 2 2 00	RESTITUIÇÕES	1.523.000,00	2.245.000,00	2.802.000,00	3.385.000,00	9.955.000,00
1 9 2 2 10 00	COMPENSAÇOES FINANCEIRAS RGPS ERP	1.400.000,00	2.000.000,00	2.500.000,00	3.000.000,00	8.900.000,00
1 9 2 2 10 01	COMPENSAÇÕES FINANCEIRAS RGPS ERP	1.400.000,00	2.000.000,00	2.500.000,00	3.000.000,00	8.900.000,00
1 9 2 2 99 00	OUTRAS RESTITUIÇÕES	123.000,00	245.000,00	302.000,00	385.000,00	1.055.000,00
1 9 2 2 99 01	OUTRAS RESTITUIÇÕES	123.000,00	245.000,00	302.000,00	385.000,00	1.055.000,00
2 0 0 0 00	RECEITA DE CAPITAL	20.000,00	10.000,00	20.000,00	20.000,00	70.000,00
2 1 0 0 00	OPERAÇÕES DE CRÉDITO	20.000,00	10.000,00	20.000,00	20.000,00	70.000,00
2 1 1 0 00	OPERAÇÕES DE CRÉDITO INTERNAS	20.000,00	10.000,00	20.000,00	20.000,00	70.000,00
2 1 1 4 00	OPER.DE CRÉDITO INT.CONTRATUAIS	20.000,00	10.000,00	20.000,00	20.000,00	70.000,00
2 1 1 4 99 00	RELATIVASA PROGRAMADE GOVERNO OTS. OPERAÇÕES DE CRÉDITO INTERNAS -CONTRATUAIS.	20.000,00	10.000,00	20.000,00	20.000,00	70.000,00
2 1 1 4 99 99	OUTRAS OPER. CRED INT-CONTRATUAIS	20.000,00	10.000,00	20.000,00	20.000,00	70.000,00
7 0 0 0 00	RECEITA CORRENTE INTRA-ORÇAMENTÁRIA	85.025.000,00	108.570.000,00	136.713.000,00	171.960.000,00	502.268.000,00
7 2 0 0 00	RECEITAS CONTRIBUIÇÕES INTRAORÇAMEN	72.605.000,00	91.570.000,00	113.713.000,00	143.460.000,00	421.348.000,00
7 2 1 0 00	CONTRIBUIÇÕES SOCIAIS INTRAORÇAMEN	72.605.000,00	91.570.000,00	113.713.000,00	143.460.000,00	421.348.000,00
7 2 1 0 29 00	CONTR.PREV.REG.PRÓPRIO INTRAORÇAMEN	72.585.000,00	91.545.000,00	113.683.000,00	143.425.000,00	421.238.000,00
7 2 1 0 29 01	CONTR.PATRONALSERV.ATIVO INTRAORÇA	41.105.000,00	46.813.000,00	52.708.000,00	59.590.000,00	200.216.000,00
7 2 1 0 29 13	CONTR.PATRONALAMORTIZ.DEFICIT ATUA	24.480.000,00	36.732.000,00	50.975.000,00	71.335.000,00	183.522.000,00
7 2 1 0 29 15	CONTR.PREVID.REG.PARCELAMENTO DEBIT	7.000.000,00	8.000.000,00	10.000.000,00	12.500.000,00	37.500.000,00
7 2 1 0 99 00	OTS CONTRIB SOCIAIS - INTRAORÇAMENT	20.000,00	25.000,00	30.000,00	35.000,00	110.000,00
7 2 1 0 99 01	OTS CONTRIB SOCIAIS / INTRAORÇAMENT	20.000,00	25.000,00	30.000,00	35.000,00	110.000,00
7 9 0 0 00	OUTRAS RECEITAS CORRENT.INTRAORÇAME	12.420.000,00	17.000.000,00	23.000.000,00	28.500.000,00	80.920.000,00
7 9 1 0 00	MULTAS JUROS MORA	8.620.000,00	11.000.000,00	13.500.000,00	16.500.000,00	49.620.000,00
7 9 1 2 99 00	MULTAJUROS MORAOTS CONTRIB-INTRA	8.620.000,00	11.000.000,00	13.500.000,00	16.500.000,00	49.620.000,00
7 9 1 2 99 01	MULTAJUROS MORAOTS CONTRIB-INTRA	8.620.000,00	11.000.000,00	13.500.000,00	16.500.000,00	49.620.000,00
7 9 2 0 00	INDENIZAÇÕES E RESTITUIÇÕES	3.800.000,00	6.000.000,00	9.500.000,00	12.000.000,00	31.300.000,00
7 9 2 2 99 01	OUTRAS RESTITUIÇÕES	3.800.000,00	6.000.000,00	9.500.000,00	12.000.000,00	31.300.000,00
TOTAL:		148.900.000,00	187.100.000,00	234.300.000,00	292.100.000,00	862.400.000,00



Relação de Receitas do Plano Plurianual: **4/2013**

Órgão **300 FUNDAÇÃO FLORESTAN FERNANDES**

Período: **2014-2017**

Receita	Descrição	Estimativa de Valores				Acumulado
		2014	2015	2016	2017	
7 0 0 0 00 00	RECEITA CORRENTE INTRA-ORÇAMENTÁRIA	4.000.000,00	4.000.000,00	4.000.000,00	4.000.000,00	16.000.000,00
7 7 0 0 00 00	TRANSFERÊNCIAS INTRA-ORÇAMENTÁRIAS	4.000.000,00	4.000.000,00	4.000.000,00	4.000.000,00	16.000.000,00
7 7 6 0 00 00	TRANSF.INTRAORÇAMENT.CONV.MUNI.ENT.	4.000.000,00	4.000.000,00	4.000.000,00	4.000.000,00	16.000.000,00
7 7 6 3 00 00	TRANSF.INTERORÇ.DE CONV. MUNICÍPIO	4.000.000,00	4.000.000,00	4.000.000,00	4.000.000,00	16.000.000,00
* 7 7 6 3 99 00	OUTRAS TRANSF.CONV.DOS MUNICÍPIOS	4.000.000,00	4.000.000,00	4.000.000,00	4.000.000,00	16.000.000,00
TOTAL:		4.000.000,00	4.000.000,00	4.000.000,00	4.000.000,00	16.000.000,00



Relação de Receitas do Plano Plurianual: 4/2013

Órgão 400 EMPRESA DE TRANSP.COLETIVO DIADEMA

Período:2014-2017

Receita	Descrição	Estimativa de Valores				
		2014	2015	2016	2017	Acumulado
7 0 0 0 00	RECEITA CORRENTE INTRA-ORÇAMENTÁRIA	5.000.000,00	6.600.000,00	7.062.000,00	7.344.480,00	26.006.480,00
7 7 0 0 00	TRANSFERÊNCIAS INTRA-ORÇAMENTÁRIAS	5.000.000,00	6.600.000,00	7.062.000,00	7.344.480,00	26.006.480,00
7 7 6 0 00	TRANSF.INTRAORÇAMENT.CONV.MUNI.ENT.	5.000.000,00	6.600.000,00	7.062.000,00	7.344.480,00	26.006.480,00
7 7 6 3 00	TRANSF.INTERORÇ.DE CONV. MUNICÍPIO	5.000.000,00	6.600.000,00	7.062.000,00	7.344.480,00	26.006.480,00
* 7 7 6 3 99	OUTRAS TRANSF.CONV.DOS MUNICÍPIOS	5.000.000,00	6.600.000,00	7.062.000,00	7.344.480,00	26.006.480,00
TOTAL:		5.000.000,00	6.600.000,00	7.062.000,00	7.344.480,00	26.006.480,00


2014

Fic. 25
1010/2013
Protocolo n

Prefeitura de Diadema

Plano Plurianual – 2014-2017

RELAÇÃO DE PROGRAMAS OBJETIVOS E AÇÕES





DEMONSTRATIVO DE PROGRAMAS E AÇÕES POR METAS

Programa: 0000 - OPERAÇÕES ESPECIAIS

Gestor: SECRETARIA DE FINANÇAS

Objetivo: Propiciar o pagamento relativo a amortização e juros dos valores das dívidas municipais oriundas de parcelamentos superiores a 12 meses e das dívidas de operação de crédito obtidas junto a Órgãos de fomento nacional e internacional.

Justificativa: O Município visa a adimplência junto aos Órgãos Federais e Estaduais para que possa dar continuidade aos seus investimentos.

Ação	Descritivo	Produto	Unidade	Evolução dos Indicadores por Exercício											
				2014		2015		2016		2017		2017		Índice Futuro	
				Meta Física	Meta Financeira	Meta Física	Meta Financeira	Meta Física	Meta Financeira	Meta Física	Meta Financeira	Meta Física	Meta Financeira	Índice	Meta
2 117	ENCARGOS ESPECIAIS	CONSTANTE	UNIDADE	1	23.034.890,00	1	23.034.890,00	1	28.034.890,00	1	23.034.890,00	4	97.139.560,00	1,00	1,00
2 120	RESERVA DE CONTINGÊNCIA	RESERVA EFETUADA	UNIDADE	1	41.368.000,00	1	41.368.000,00	1	46.368.000,00	1	61.368.000,00	4	190.472.000,00	1,00	1,00
Total do Programa 0000:					71.263.493,00		71.263.493,00		81.263.493,00		91.293.493,00		315.083.972,00		

Programa: 0001 - GESTÃO ADMINISTRATIVA

Gestor: SEC.DE PLANEJAM. E GESTÃO PÚBLICA

Objetivo: Acompanhar as diversas ações das Secretarias, visando garantir o suporte necessário para o funcionamento mais eficaz.

Justificativa: Necessidade de acompanhamento das ações corriqueiras da Administração, assegurando a manutenção dos serviços administrativos, possibilitando a racionalização de recursos.

Ação	Descritivo	Produto	Unidade	Evolução dos Indicadores por Exercício											
				2014		2015		2016		2017		2017		Índice Futuro	
				Meta Física	Meta Financeira	Meta Física	Meta Financeira	Meta Física	Meta Financeira	Meta Física	Meta Financeira	Meta Física	Meta Financeira	Índice	Meta
2 001	ADIANTAMENTO DE NUMERÁRIO	ADIANTAMENTOS CONCEDIDOS	UNIDADE	1	150.000,00	1	150.000,00	1	150.000,00	1	150.000,00	4	600.000,00	1,00	1,00
		ADIANTAMENTOS CONCEDIDOS	UNIDADE	30	51.000,00	31	51.000,00	30	51.000,00	30	51.000,00	123	204.000,00		
		SERVIÇO MANTIDO	UNIDADE	1	30.000,00	1	30.000,00	1	30.000,00	1	30.000,00	4	120.000,00		
2 002	SUPORTE ADMINISTRATIVO DO GP	SERVIÇO MANTIDO	CONSTANTE	1	4.632.739,00	1	4.632.780,00	1	4.896.698,00	1	5.251.087,00	4	19.083.304,00		
		SERVIÇO MANTIDO	CONSTANTE	1	1.233.000,00	1	1.233.000,00	1	1.233.000,00	1	1.233.000,00	4	4.932.000,00		
2 003	RELAÇÕES INSTITUCIONAIS	CONTRIBUIÇÕES EFETUADAS	CONTRATO DE LOC	1	2.607.000,00	1	2.607.000,00	1	2.607.000,00	1	2.607.000,00	4	10.428.000,00		
		SERVIÇO MANTIDO	CONSTANTE	0	743.064,00	0	743.064,00	0	743.064,00	0	743.064,00	0	2.972.256,00		
2 004	SUPORTE ADMINISTRATIVO DA SAJ	SERVIÇO MANTIDO	CONSTANTE	1	8.508.954,00	1	9.187.932,00	1	9.840.752,00	1	10.479.734,00	4	38.017.372,00		
		SERVIÇO MANTIDO	CONSTANTE	1	362.079,00	1	362.079,00	1	362.079,00	1	362.079,00	4	1.448.316,00		
2 008	SUPORTE ADMINISTRATIVO DA SECOM	ACESSO AO PORTAL	UNIDADE	1.505.000	1.803.120,00	0	1.943.547,00	0	2.064.705,00	0	2.198.540,00	1.505.000	8.009.912,00		
		ACESSO AO PORTAL	UNIDADE	1.505.000	118.000,00	0	118.000,00	0	118.000,00	0	118.000,00	1.505.000	472.000,00		

Caminho: Plano Plurianual/ Demonstrativos / Demonstrativo de Programas e Ações por Metas.

Nº Plano: 4/2013

Horário: 15:50:26

Fig. 26
10/10/2013
Protocolo



Fig. 27
LOLO/2013
Protocolo

DEMONSTRATIVO DE PROGRAMAS E AÇÕES POR METAS

2 011	SUPORTE ADMINISTRATIVO DA SEMA	SECRETARIA MANTIDA	CONSTANTE	1	5.906.298,00	1	6.279.922,00	1	6.648.747,00	1	7.033.171,00	4	25.868.138,00
		SECRETARIA MANTIDA	CONSTANTE	1	31.000,00	1	31.000,00	1	31.000,00	1	31.000,00	4	124.000,00
2 017	SUPORTE ADMINISTRATIVO DA SEDET	SECRETARIA ESTRUTURADA	CONSTANTE	1	1.886.209,00	1	2.016.038,00	1	2.138.530,00	1	2.282.819,00	4	8.323.596,00
		SECRETARIA ESTRUTURADA	CONSTANTE	1	63.945,00	1	63.945,00	1	63.945,00	1	63.945,00	4	255.780,00
2 022	SUPORTE ADMINISTRATIVO DA SEHAB	ATIVIDADES MANTIDAS	CONSTANTE	1	7.082.040,00	1	7.587.521,00	1	8.064.139,00	1	8.574.975,00	4	31.308.675,00
2 026	ADIANTAMENTO DE NUMERÁRIO DA SESEP	ADIANTAMENTOS CONCEDIDOS	UNIDADE	1	20.000,00	1	20.000,00	1	20.000,00	1	20.000,00	4	80.000,00
2 027	SUPORTE ADMINISTRATIVO DA SESEP	SERVIÇO MANTIDO	CONSTANTE	1	8.748.510,00	1	9.346.687,00	1	9.973.801,00	1	10.605.770,00	4	38.674.768,00
		SERVIÇO MANTIDO	CONSTANTE	1	791.700,00	1	791.700,00	1	791.700,00	1	791.700,00	4	3.166.800,00
2 030	SUPORTE ADMINISTRATIVO DA SC	EM DESENVOLVIMENTO	UNIDADE	0	5.435.918,00	0	5.857.737,00	0	6.236.191,00	1	6.634.592,00	1	24.164.438,00
		EM DESENVOLVIMENTO	UNIDADE	0	249.820,00	0	249.820,00	0	249.820,00	1	249.820,00	1	999.280,00
2 044	MANUTENÇÃO DA FROTA DA SAÚDE	FROTA MANTIDA	UNIDADE	1	600.000,00	1	600.000,00	1	600.000,00	1	600.000,00	4	2.400.000,00
		FROTA MANTIDA	UNIDADE	1	3.000.000,00	1	3.000.000,00	1	3.000.000,00	1	3.000.000,00	4	12.000.000,00
2 052	ADIANTAMENTO DE NUMERÁRIO DA ST	ADIANTAMENTOS CONCEDIDOS	CONSTANTE	1	20.000,00	1	20.000,00	1	20.000,00	1	20.000,00	4	80.000,00
2 053	SUPORTE ADMINISTRATIVO DA ST	SECRETARIA ESTRUTURADA	CONSTANTE	1	4.974.327,00	1	5.330.088,00	1	5.665.237,00	1	6.022.135,00	4	21.991.787,00
2 064	SUPORTE ADMINISTRATIVO DA SSO	SERVIÇO MANTIDO	UNIDADE	1	8.411.006,00	1	11.567.000,00	1	9.872.338,00	1	10.514.580,00	4	40.364.924,00
		SERVIÇO MANTIDO	UNIDADE	1	140.000,00	1	140.000,00	1	140.000,00	1	140.000,00	4	560.000,00
2 065	ADMINISTRAÇÃO DA FROTA MUNICIPAL	FROTA MANTIDA	CONSTANTE	1	240.000,00	1	240.000,00	1	240.000,00	1	240.000,00	4	960.000,00
		FROTA MANTIDA	CONSTANTE	1	2.560.000,00	1	2.560.000,00	1	2.560.000,00	1	2.560.000,00	4	10.240.000,00
2 066	ADMINISTRAÇÃO DOS SERVIÇOS GERAIS	SERVIÇO MANTIDO	CONSTANTE	1	289.271,00	1	310.944,00	1	329.593,00	1	351.572,00	4	1.281.380,00
		SERVIÇO MANTIDO	CONSTANTE	1	20.000,00	1	20.000,00	1	20.000,00	1	20.000,00	4	80.000,00
2 067	ADIANTAMENTO DE NUMERÁRIOS DA SSO	ADIANTAMENTOS CONCEDIDOS	UNIDADE	18	30.000,00	18	30.000,00	18	30.000,00	18	30.000,00	72	120.000,00
2 068	CONSERVAÇÃO DOS PRÓPRIOS MUNICIPAIS	PRÓPRIOS CONSERVADOS	CONSTANTE	1	5.191.638,00	1	5.537.357,00	1	5.904.864,00	1	6.274.323,00	4	22.908.182,00
		PRÓPRIOS CONSERVADOS	CONSTANTE	1	400.000,00	1	400.000,00	1	400.000,00	1	400.000,00	4	1.600.000,00
2 073	SUPORTE ADMINISTRATIVO DA SEDUC	FUNCIONAMENTO DA SECRETARIA	CONSTANTE	1	311.111,00	1	311.111,00	1	311.111,00	1	311.111,00	4	1.244.444,00
		FUNCIONAMENTO DA SECRETARIA	CONSTANTE	1	973.971,00	1	973.971,00	1	973.971,00	1	973.971,00	4	3.895.884,00
2 089	SUPORTE ADMINISTRATIVO DA SDS	SECRETARIA MANTIDA	CONSTANTE	1	22.705.517,00	1	24.013.609,00	1	27.511.189,00	1	29.261.255,00	4	103.491.570,00
		SECRETARIA MANTIDA	CONSTANTE	1	383.300,00	1	383.300,00	1	383.300,00	1	383.300,00	4	1.537.200,00
2 096	SUPORTE ADMINISTRATIVO DA SS	SECRETARIA MANTIDA	CONSTANTE	1	15.537.232,00	1	16.459.909,00	1	17.327.291,00	1	18.212.839,00	4	67.537.271,00
		SECRETARIA MANTIDA	CONSTANTE	1	100.000,00	1	100.000,00	1	100.000,00	1	100.000,00	4	400.000,00
		SECRETARIA MANTIDA	CONSTANTE	1	685.386,00	1	726.487,00	1	770.077,00	1	816.281,00	4	2.998.211,00
2 097	SUPORTE ADMINISTRATIVO DA SASC	SECRETARIA MANTIDA	CONSTANTE	1	5.139.087,00	1	5.511.713,00	1	5.880.726,00	1	6.268.772,00	4	22.800.278,00
2 101	SUPORTE ADMINISTRATIVO DA SEL	SERVIÇO MANTIDO	CONSTANTE	1	6.330.379,00	1	6.800.273,00	1	7.285.662,00	1	7.780.203,00	4	28.196.517,00
		SERVIÇO MANTIDO	CONSTANTE	1	101.000,00	1	101.000,00	1	101.000,00	1	101.000,00	4	404.000,00
		SERVIÇO MANTIDO	CONSTANTE	1	28.400,00	1	36.000,00	1	45.400,00	1	57.500,00	4	167.300,00
		SERVIÇO MANTIDO	CONSTANTE	1	1.281.000,00	1	1.281.000,00	1	1.281.000,00	1	1.281.000,00	4	5.124.000,00
2 102	SUPORTE ADMINISTRATIVO DA SESAN	SECRETARIA ESTRUTURADA	CONSTANTE	1	3.342.971,00	1	3.555.083,00	1	3.780.483,00	1	4.027.436,00	4	14.715.973,00
		SECRETARIA ESTRUTURADA	CONSTANTE	1	110.200,00	1	110.200,00	1	110.200,00	1	110.200,00	4	440.800,00
2 103	SUPORTE ADMINISTRATIVO DA SEPLAGE	SECRETARIA MANTIDA	CONSTANTE	1	3.892.095,00	1	4.182.007,00	1	4.459.441,00	1	4.749.579,00	4	17.283.122,00
		SECRETARIA MANTIDA	CONSTANTE	1	100.000,00	1	100.000,00	1	100.000,00	1	100.000,00	4	400.000,00
2 104	ADIANTAMENTO DE NUMERÁRIO DA SESAN	ADIANTAMENTOS CONCEDIDOS	CONSTANTE	1	30.000,00	1	30.000,00	1	30.000,00	1	30.000,00	4	120.000,00



DEMONSTRATIVO DE PROGRAMAS E AÇÕES POR METAS

Total do Programa 0001: 137.052.247,00 147.743.824,00 155.851.054,00 164.248.353,00 604.895.478,00

Programa: 0002 - DEFESA JURIDICA DO MUNICÍPIO E DO CIDADÃO

Gestor: SECRET. ASSUNTOS JURIDICOS

Objetivo: Prestar assessoria jurídica à comunidade, as demais secretarias do município e arrecadação fiscal.

Justificativa: Defender os direitos dos municípios e do município; prestar assessoria jurídica as demais secretarias (IO 735/83 - IO 2870/09 - IC -106/99) e aprimorar as cobranças judiciais visando arrecadação dos tributos fiscais.

Ação	Descritivo	Produto	Unidade	Evolução dos Indicadores por Exercício				Acumulado			
				Unidade	Índice Recente	2014			2015		
						Meta Física	Meta Financeira		Meta Física	Meta Financeira	
2 006	EXECUÇÃO FISCAL	SERVIÇO MANTIDO	CONSTANTE	1	706.257,00	1	706.257,00	1	706.257,00	4	2.825.028,00
2 007	ASSESSORIA JURIDICA	ATIVIDADES MANTIDAS	CONSTANTE	1	77.600,00	1	77.600,00	1	77.600,00	4	310.400,00
Total do Programa 0002:					783.857,00		783.857,00		783.857,00		3.135.428,00

Programa: 0003 - DESENVOLVIMENTO SOCIAL

Gestor: GABINETE DO PREFEITO

Objetivo: Ações visando o resgate da dignidade humana.

Justificativa: Promover redução das desigualdades sociais.

Ação	Descritivo	Produto	Unidade	Evolução dos Indicadores por Exercício				Acumulado			
				Unidade	Índice Recente	2014			2015		
						Meta Física	Meta Financeira		Meta Física	Meta Financeira	
2 005	FUNDO SOCIAL DE SOLIDARIEDADE	AÇÕES REALIZADAS	UNIDADE	1	200.000,00	1	200.000,00	1	200.000,00	4	800.000,00
Total do Programa 0003:					200.000,00		200.000,00		200.000,00		800.000,00

Programa: 0004 - DIADEMA INFORMA

Gestor: SECRETARIA DE COMUNICAÇÃO

Objetivo: Garantir acesso à informação.

Justificativa: Permitir ampla divulgação dos projetos e ações do governo.

Fls. 28
 10/10/2013
 Protocolo



DEMONSTRATIVO DE PROGRAMAS E AÇÕES POR METAS

Ação	Descritivo	Produto	Unidade	Evolução dos Indicadores por Exercício													
				2014		2015		2016		2017		Índice Recente	2014	2015	2016	2017	Índice Futuro
				Meta Física	Meta Financeira	Meta Física	Meta Financeira	Meta Física	Meta Financeira	Meta Física	Meta Financeira						
	Indicador: GESTORES DO PROGRAMA		UNIDADE	0,00	40,00	30,00	30,00	30,00	30,00	0,00	40,00	30,00	30,00	30,00	100,00		
2 009	MÍDIA INSTITUCIONAL	SERVIÇO MANTIDO	CONSTANTE	1	2.728.000,00	1	2.728.000,00	1	4.728.000,00	1	2.728.000,00	1	6.728.000,00	4	16.912.000,00		
2 012	DESPESA COM PUBLICIDADE DA SEMA	CAMPANHAS DE CONSCIENTIZAÇÃO# DE PUBLICAÇÃO	UNIDADE	1	22.000,00	1	22.000,00	1	22.000,00	1	22.000,00	1	22.000,00	4	88.000,00		
2 018	DESPESAS COM PUBLICIDADE DA SEDET	CAMPANHAS VEICULADAS	UNIDADE	4	68.780,00	4	68.780,00	4	68.780,00	4	68.780,00	4	68.780,00	16	275.120,00		
2 031	DESPESA COM PUBLICIDADE DA SC	DIVULGAÇÃO DAS DATAS CULTURAIS	UNIDADE	1	99.400,00	1	99.400,00	1	99.400,00	1	99.400,00	1	99.400,00	4	397.600,00		
2 043	DESPESA COM PUBLICIDADE DA SASC	CAMPANHAS E PUBLICAÇÕES	UNIDADE	1	20.000,00	1	20.000,00	1	20.000,00	1	20.000,00	1	20.000,00	4	80.000,00		
2 050	DESPESA COM PUBLICIDADE DA SS	CAMPANHAS PROMOVIDAS	UNIDADE	1	10.000,00	0	10.000,00	0	10.000,00	0	10.000,00	0	10.000,00	1	40.000,00		
2 074	DESPESA COM PUBLICIDADE NA EDUCAÇÃO INFANTIL	EDITORIAÇÃO E DISTRIBUIÇÃO DE INPUBLICAÇÕES	UNIDADE	1	8.000,00	1	8.000,00	1	8.000,00	1	8.000,00	1	8.000,00	4	32.000,00		
2 075	DESPESA COM PUBLICIDADE NA EDUCAÇÃO FUNDAMENTAL	EDITORIAÇÃO E DISTRIBUIÇÃO DE INPUBLICAÇÕES	UNIDADE	1	8.000,00	1	8.000,00	1	8.000,00	1	8.000,00	1	8.000,00	4	32.000,00		
2 105	DESPESA COM PUBLICIDADE DA SESAN	EM DESENVOLVIMENTO	CONSTANTE	1	5.000,00	1	5.000,00	1	5.000,00	1	5.000,00	1	5.000,00	4	20.000,00		
2 111	DESPESA COM PUBLICIDADE DA SEL	CAMPANHAS PUBLICADAS	UNIDADE	6	30.000,00	6	30.000,00	6	30.000,00	6	30.000,00	6	30.000,00	24	120.000,00		
Total do Programa 0004:					2.999.180,00		2.999.180,00		4.999.180,00		4.999.180,00		6.999.180,00		17.996.720,00		

Programa: 0005 - AGENDA CIDADÃ

Gestor: SECRETARIA DE COMUNICAÇÃO

Objetivo: Cumprir calendário de eventos.

Justificativa: Preservar datas comemorativas.

Ação	Descritivo	Produto	Unidade	Evolução dos Indicadores por Exercício													
				2014		2015		2016		2017		Índice Recente	2014	2015	2016	2017	Índice Futuro
				Meta Física	Meta Financeira	Meta Física	Meta Financeira	Meta Física	Meta Financeira	Meta Física	Meta Financeira						
	Indicador: EQUIPE DE GESTORES DE EVENTO		PERCENTUAL	0,00	40,00	30,00	30,00	30,00	30,00	0,00	40,00	30,00	30,00	30,00	100,00		
2 010	EVENTOS DA CIDADE	EVENTOS REALIZADOS	CONSTANTE	10	350.000,00	10	350.000,00	10	350.000,00	10	350.000,00	10	350.000,00	40	1.900.000,00		
Total do Programa 0005:					350.000,00		350.000,00		850.000,00		850.000,00		350.000,00		1.900.000,00		

Programa: 0006 - DIADEMA VIDA VERDE

Gestor: SECRETARIA DE MEIO AMBIENTE

Objetivo: Agregar as ações ambientais visando melhoras dos serviços ambientais.

Justificativa: Instituir medidas adequadas afim de manter o equilíbrio ambiental, visando mais educação e respeito com o meio ambiente.

Caminho: Plano Plurianual/ Demonstrativos / Demonstrativo de Programas e Ações por Metas.

Nº Plano: 4/2013

Horário: 15:50:229

Fls.

Protocolo

29
10/10/2013



DEMONSTRATIVO DE PROGRAMAS E AÇÕES POR METAS

Indicador:	Ação	Descritivo	Produto	Unidade	Evolução dos Indicadores por Exercício												
					2014		2015		2016		2017		2016		2017		
					Meta Física	Meta Financeira	Meta Física	Meta Financeira	Meta Física	Meta Financeira	Meta Física	Meta Financeira	Meta Física	Meta Financeira	Meta Física	Meta Financeira	
111	1014	VIDA LIMPA - NOVOS POSTOS DE RECICLAGEM	POSTO IMPLANTADO	UNIDADE	1	1.720.234,00	1	2.180.000,00	1	1.069.380,00	1	0,00	0,00	0,00	0,00	100,00	100,00
	1036	INVESTIMENTO SANEAMENTO AMBIENTAL		UNIDADE	0	25.000.000,00	0	50.000.000,00	0	15.000.000,00	0	10.000.000,00	0	10.000.000,00	0	100.000.000,00	100.000.000,00
	2013	GESTÃO AMBIENTAL	EM DESENVOLVIMENTO	UNIDADE	1	102.000,00	1	102.000,00	1	102.000,00	1	102.000,00	4	102.000,00	4	408.000,00	408.000,00
	2014	GESTÃO AMBIENTAL - FUMMA	EM DESENVOLVIMENTO	UNIDADE	1	15.000,00	1	15.000,00	1	15.000,00	1	15.000,00	4	15.000,00	4	60.000,00	60.000,00
	2015	PARQUES E JARDINS	LLL	UNIDADE	1	1.297.500,00	0	1.597.650,00	1	1.971.400,00	1	2.436.000,00	3	2.436.000,00	3	7.302.550,00	7.302.550,00
	2016	ADIANTAMENTO DE NUMERÁRIO DA SEMA	PARQUES E JARDINS MANTIDOS	UNIDADE	0	706.000,00	0	706.000,00	0	706.000,00	1	706.000,00	1	706.000,00	1	2.824.000,00	2.824.000,00
			ADIANTAMENTOS CONCEDIDOS	UNIDADE	1	55.000,00	1	55.000,00	1	55.000,00	1	55.000,00	4	55.000,00	4	220.000,00	220.000,00
						28.895.734,00		54.655.650,00		18.918.780,00		13.314.000,00		115.784.164,00			

Programa: 0007 - DESENVOLVIMENTO ECONÔMICO E SUSTENTÁVEL

Gestor: SECRET.DESENV.ECONÔMICO E TRABALHO

Objetivo: Fortalecer os diversos setores produtivos existentes e incentivar o desenvolvimento de novas unidades empresariais sustentáveis. Promover o empreendedorismo, estimular a participação do setor produtivo em novos nichos de mercado e a criação de novas cooperativas de serviços e de produção.

Justificativa: No que diz respeito ao fomento da economia solidária no Município, Diadema possui grandes avanços na implementação de políticas públicas voltadas à autogestão e associativismo dos empreendimentos econômicos solidários; uma Lei que institui a Incubadora Pública, dando à esta diretrizes para atuar na

Indicador:	Ação	Descritivo	Produto	Unidade	Evolução dos Indicadores por Exercício												
					2014		2015		2016		2017		2016		2017		
					Meta Física	Meta Financeira	Meta Física	Meta Financeira	Meta Física	Meta Financeira	Meta Física	Meta Financeira	Meta Física	Meta Financeira	Meta Física	Meta Financeira	
	1001	BANCO DO POVO	PROJETO FORTALECIDO	UNIDADE	1	85.000,00	0	0,00	0	0,00	0	0,00	1	0,00	1	85.000,00	85.000,00
	1002	OBSERVATORIO DE POLITICAS PUBLICAS - PMAT	INFORMAÇÕES OFERECIDAS	UNIDADE	19	13.125,00	18	364.375,00	16	48.695,00	1	48.695,00	71	0,00	71	377.500,00	377.500,00
	1031	INCUBADORA DE EMPREENDIMENTOS SOLIDARIOS	PROJETO IMPLANTADO	UNIDADE	1	878.270,00	0	0,00	0	0,00	0	0,00	1	0,00	1	878.270,00	878.270,00
	2019	TRABALHO E ECONOMIA SOLIDARIO	MÃO DE OBRA QUALIFICADA	TRABALHADORES	12.840	1.735.930,00	12.840	1.735.930,00	12.840	1.735.930,00	12.840	1.735.930,00	51.360	1.735.930,00	51.360	6.943.720,00	6.943.720,00
	2020	ARTICULAÇÃO E DESENVOLVIMENTO EMPRESARIAL	MÃO DE OBRA QUALIFICADA	TRABALHADORES	12.840	726.580,00	12.840	726.580,00	12.840	726.580,00	12.840	726.580,00	51.360	999.265,00	51.360	3.179.005,00	3.179.005,00
			ARRANJO PRODUTIVO CONSOLIDADO CONSTANTE		1	48.695,00	1	48.695,00	1	48.695,00	1	48.695,00	4	48.695,00	4	194.780,00	194.780,00



DEMONSTRATIVO DE PROGRAMAS E AÇÕES POR METAS

2 021	ADIANTAMENTO DE NUMERÁRIO DA SEDET	UNIDADE	15	42.000,00	16	42.000,00	17	42.000,00	64	168.000,00
Total do Programa 0007:				3.529.600,00	2.917.580,00	2.553.205,00	2.825.890,00	2.825.890,00		11.826.275,00

Programa: 0008 - HABITAÇÃO E POLÍTICA URBANA EM DIAADEMA

Gestor: SECR.DE HABITAÇÃO E DESENV.URBANO

Objetivo: Reduzir déficit habitacional, melhorando as condições de moradias das famílias moradoras em núcleos habitacionais em áreas de riscos, gerenciamento de uma política habitacional com ações conjuntas que visem a produção de empreendimentos habitacionais e programas sociais. levantamento e identificação

Justificativa: Integrar os núcleos habitacionais à cidade combatendo a segregação sócio espacial com intervenções urbanísticas; combater a precariedade urbana e habitacional.

Ação	Descritivo	Produto	Unidade	Unidade	Evolução dos Indicadores por Exercício											
					Índice Recente		2014		2015		2016		2017		Índice Futuro	
					Física	Meta	Física	Meta	Física	Meta	Física	Meta	Física	Meta	Física	Meta
1 021	COMPLEXO NAVAL - KRONES / PIRAPORIN HA	IMPLANTAR COMPLEXO	UNIDADE	UNIDADE	1	1.446.414,00	1	1.470.414,00	1	1.470.414,00	1	1.470.414,00	1	1.470.414,00	4	5.857.666,00
1 022	COMPLEXO JÓQUEI CARAPEBA	IMPLANTAR COMPLEXO	UNIDADE	UNIDADE	1	2.102.000,00	1	2.204.000,00	1	2.204.000,00	1	2.204.000,00	1	2.204.000,00	4	8.714.000,00
1 023	COMPLEXO GAZUZA N.H. GAZUZAMEM DE SÁPIRATINGARUA DO MAR	COMPLEXO IMPLANTADO	UNIDADE	UNIDADE	1	2.100.000,00	1	2.000.000,00	1	2.000.000,00	1	2.000.000,00	1	2.000.000,00	4	8.100.000,00
1 024	URBANIZAÇÃO MANANCIAL - NUCLEOS IGU ASSUCAVIUNA/SITIO JOANINHA	URBANIZAÇÃO EFETUADA	UNIDADE	UNIDADE	1	272.162,00	1	130.000,00	1	130.000,00	1	130.000,00	1	130.000,00	4	662.162,00
1 025	COMPLEXO SANTA ELIZABETH	CONSTRUÇÃO EFETUADA	UNIDADE	UNIDADE	1	978.718,00	1	180.000,00	1	1.180.000,00	1	1.180.000,00	1	2.180.000,00	4	4.518.718,00
1 026	REGULARIZAÇÃO FUNDIÁRIA	EFETUAR REGULARIZAÇÃO	UNIDADE	UNIDADE	1	1.699.990,00	1	0,00	1	0,00	1	0,00	1	0,00	4	1.699.990,00
1 027	COMPLEXO BEIRA RIO	PROJETO IMPLANTADO	UNIDADE	UNIDADE	1	170.000,00	1	170.000,00	1	1.170.000,00	1	1.170.000,00	1	5.170.000,00	4	6.680.000,00
1 035	COMPLEXO MARILENEVILA POPULAR	COMPLEXO URBANIZADO	PERCENTUAL	PERCENTUAL	3	950.000,00	0	0,00	0	0,00	0	0,00	0	0,00	3	950.000,00
2 023	GESTÃO HABITACIONAL	SERVIÇO MANTIDO	CONSTANTE	CONSTANTE	1	9.272.825,00	1	9.272.825,00	1	10.272.825,00	1	10.272.825,00	1	9.272.825,00	4	38.091.300,00
2 024	ADIANTAMENTO DE NUMERÁRIO DA SEHAB	ADIANTAMENTOS CONCEDIDOS	UNIDADE	UNIDADE	1	50.000,00	1	50.000,00	1	50.000,00	1	50.000,00	1	50.000,00	4	200.000,00
2 025	GESTÃO HABITACIONAL - FUMAPIS	FAMÍLIAS ATENDIDAS	UNIDADE	UNIDADE	270	4.427.500,00	270	5.432.350,00	270	6.683.600,00	270	8.239.000,00	270	8.239.000,00	1.080	24.782.450,00
Total do Programa 0008:					23.469.609,00	20.909.589,00	25.160.839,00	30.716.239,00	100.256.276,00							

Programa: 0009 - GESTÃO DE RECURSOS HUMANOS

Gestor: SECRETARIA DE GESTÃO DE PESSOAS

Objetivo: Garantir melhores condições de trabalho a servidores concursados, ctt e frente de trabalho.

Justificativa: Valorizar o funcionalismo aumentando a confiabilidade e a auto estima.

Fig. 31
 10/10/2013
 Protocolo 2



DEMONSTRATIVO DE PROGRAMAS E AÇÕES POR METAS

Ação	Descritivo	Produto	Unidade	Evolução dos Indicadores por Exercício											
				2014		2015		2016		2017		2018		Índice Futuro	
				Meta Física	Meta Financeira	Meta Física	Meta Financeira	Meta Física	Meta Financeira	Meta Física	Meta Financeira	Meta Física	Meta Financeira	Meta Física	Meta Financeira
1 003	PONTO ELETRÔNICO - PMAT	PROJETO IMPLANTADO	UNIDADE	1	86.000,00	1	86.000,00	1	86.000,00	4	86.000,00	4	86.000,00	344.000,00	344.000,00
1 009	IMPLANTAÇÃO DO SISTEMA INTEGRADO / PONTO DE ACESSO	PROJETO IMPLANTADO	PERCENTUAL	100	119.500,00	0	836.500,00	0	0,00	0	0,00	100	0,00	956.000,00	956.000,00
2 028	ESCOLA DIADEMA DE ADMINISTRAÇÃO PÚBLICA	SERVIDOR CAPACITADO	UNIDADE	1.500	14.800,00	1.900	14.800,00	2.100	14.800,00	2.300	14.800,00	7.800	14.800,00	59.200,00	59.200,00
2 029	SEGURANÇA E MEDICINA DO TRABALHO - SESMT	SERVIÇO PRESTADO	PESSOAS	7.500	324.500,00	7.500	324.500,00	7.500	324.500,00	7.500	324.500,00	30.000	324.500,00	1.298.000,00	1.298.000,00
Total do Programa 0009:					544.800,00		1.261.800,00		425.300,00		425.300,00		425.300,00		2.657.200,00

Programa: 0010 - NOVA CULTURA

Gestor: SECRETARIA DE CULTURA

Objetivo: Reestruturação das ações nos eixos de formação (oficinas culturais), mediação de leitores (bibliotecas) e acesso aos bens culturais através de eventos de difusão cultural.
Justificativa: Garantir o direito à Cultura e o seu acesso amplo às diversas formas de expressão artística, respeitando as especificidades de cada comunidade e seus processos culturais.

Ação	Descritivo	Produto	Unidade	Evolução dos Indicadores por Exercício											
				2014		2015		2016		2017		2018		Índice Futuro	
				Meta Física	Meta Financeira	Meta Física	Meta Financeira	Meta Física	Meta Financeira	Meta Física	Meta Financeira	Meta Física	Meta Financeira	Meta Física	Meta Financeira
1 018	FORTALECIMENTO LOCAL - PONTÃO SETE CIDADES	PONTO IMPLANTADO	UNIDADE	1	1.694.280,00	1	975.000,00	0	0,00	0	0,00	2	0,00	2.669.280,00	2.669.280,00
1 019	IMPLANTAÇÃO PRAÇA DO PAC	PROJETO IMPLANTADO	UNIDADE	1	1.850.000,00	0	0,00	0	0,00	0	0,00	1	0,00	1.850.000,00	1.850.000,00
1 029	REFORMA DO C.C.VLADIMIR HERZOG	PROJETO IMPLANTADO	UNIDADE	1	791.549,00	0	0,00	0	0,00	0	0,00	1	0,00	791.549,00	791.549,00
1 030	MODERNIZAÇÃO E AMPLIAÇÃO DO CIRCO ESCOLA	PROJETO IMPLANTADO	UNIDADE	1	1,00	0	0,00	0	0,00	0	0,00	1	0,00	1,00	1,00
2 032	ADIANTAMENTO DE NUMERÁRIO DA SC	ADIANTAMENTOS CONCEDIDOS	UNIDADE	1	99.120,00	1	99.120,00	1	99.120,00	1	99.120,00	4	99.120,00	396.480,00	396.480,00
2 033	CALENDÁRIO DE EVENTOS CULTURAIS	ADIANTAMENTOS CONCEDIDOS	UNIDADE	1	35.000,00	1	35.000,00	1	35.000,00	1	35.000,00	4	35.000,00	140.000,00	140.000,00
2 034	CULTURA NA CIDADE	EVENTOS CULTURAIS PROMOVIDOS	UNIDADE	1	910.000,00	0	910.000,00	0	1.410.000,00	0	910.000,00	1	910.000,00	4.140.000,00	4.140.000,00
2 058	FUNDO MUNICIPAL DE CULTURA	SERVIÇO MANTIDO	UNIDADE	1	3.860.000,00	1	3.860.000,00	1	3.860.000,00	1	3.860.000,00	4	3.860.000,00	15.440.000,00	15.440.000,00
2 059	MODERNIZAÇÃO DOS EQUIPAMENTOS CULTURAIS	SUBSIDIAR A PRODUÇÃO LOCAL	UNIDADE	1	45.000,00	1	45.000,00	1	45.000,00	1	45.000,00	4	45.000,00	180.000,00	180.000,00
		ADQUISIÇÃO DE MATERIAL PARA TODC CONSTANTES	UNIDADE	1	30.000,00	1	30.000,00	1	30.000,00	1	30.000,00	4	30.000,00	120.000,00	120.000,00

Fig. 32
 1010/2013
 Estocolmo



DEMONSTRATIVO DE PROGRAMAS E AÇÕES POR METAS

Total do Programa 0010: 9.314.950,00 5.979.120,00 4.979.120,00 26.227.310,00

Programa: 0011 - FORTALECIMENTO DA REDE DE PROTEÇÃO SOCIAL

Gestor: SEC DE ASSIST.SOCIAL E CIDADANIA

Objetivo: Desenvolver a Política Municipal de Assistência Social como Política Pública, a luz da normatização vigente, criando o Sistema Municipal de Assistência Social, desenvolvendo e apoiando ações voltadas à proteção social básica e especial, garantindo o financiamento das seguranças estabelecidas na PNA

Justificativa: Contribuir com a inclusão e a equidade dos usuários e grupos específicos, ampliando o acesso aos bens e serviços socioassistenciais básicos e especiais, no município de Diadema

Ação	Descrição	Produto	Unidade	Unidade Física	Evolução dos Indicadores por Exercício						Índice Futuro		
					2014		2015		2016			2017	
					Meta Física	Meta Financeira	Meta Física	Meta Financeira	Meta Física	Meta Financeira		Meta Física	Meta Financeira
1 004	OBSERVATÓRIO DE POLÍTICAS ASSISTENCIAIS	EM DESENVOLVIMENTO	UNIDADE	1	122.500,00	0	122.500,00	0	122.500,00	0	122.500,00	1	490.000,00
2 035	CENTRO DE REFERÊNCIA DA ASSISTÊNCIA	SERVIÇO	UNIDADE	21.000	173.606,00	22.000	173.606,00	32.000	173.606,00	32.000	173.606,00	107.000	694.424,00
2 036	APOIO À GESTÃO	SERVIÇOS GERENCIADOS	UNIDADE	21.000	6.573.523,00	22.000	6.573.523,00	32.000	6.573.523,00	32.000	6.573.523,00	107.000	26.294.092,00
2 037	ADJANTAMENTO DE NUMERÁRIO DA SASC	ADJANTAMENTOS CONCEDIDOS	UNIDADE	6	41.000,00	6	41.000,00	6	41.000,00	6	41.000,00	24	164.000,00
2 038	REDE DE SERVIÇOS SOCIOASSISTENCIAIS	EM DESENVOLVIMENTO	UNIDADE	10	33.000,00	10	33.000,00	10	33.000,00	10	33.000,00	40	132.000,00
			UNIDADE	1	1.531.146,00	0	1.531.146,00	0	1.531.146,00	0	1.531.146,00	1	6.124.594,00
Total do Programa 0011:					8.474.775,00		8.474.775,00		8.474.775,00		8.474.775,00		33.899.100,00

Programa: 0012 - PROTEÇÃO E DEFESA DOS DIREITOS DA CRIANÇA E DO ADOLESCENTE

Gestor: SEC DE ASSIST.SOCIAL E CIDADANIA

Objetivo: Garantir serviços e ações voltados à proteção e à defesa dos direitos da criança e do adolescente.

Justificativa: Efetivar a doutrina de proteção integral e prioridade absoluta, para todas as crianças e adolescentes do município, estabelecendo a universalização do acesso ao atendimento de acordo com o interesse de cada criança e adolescente.

Ação	Descrição	Produto	Unidade	Unidade Física	Evolução dos Indicadores por Exercício						Índice Futuro		
					2014		2015		2016			2017	
					Meta Física	Meta Financeira	Meta Física	Meta Financeira	Meta Física	Meta Financeira		Meta Física	Meta Financeira
2 039	APOIO AOS CONSELHOS	MANUTENÇÃO DOS CONSELHOS	UNIDADE	2	517.200,00	2	517.200,00	2	517.200,00	2	517.200,00	8	2.068.800,00
2 040	PROJovem ADOLESCENTE	ADOLESCENTES ATENDIDOS	UNIDADE	1.030	2.164.855,00	1.030	2.164.855,00	1.030	2.164.855,00	1.030	2.164.855,00	4.120	8.659.420,00
2 041	REDE DE SISTEMAS DOS SERVIÇOS DA CRIANÇA E DO ADOLESCENTE	ADOLESCENTES ATENDIDOS	UNIDADE	1.695	282.000,00	1.700	282.000,00	1.700	282.000,00	1.700	282.000,00	6.795	1.128.000,00
			UNIDADE	1	4.000,00	4.000,00	4.000,00	4.000,00	4.000,00	4.000,00	4.000,00	4.000,00	4.000,00
Total do Programa 0012:					8.474.775,00		8.474.775,00		8.474.775,00		8.474.775,00		33.899.100,00

Fls. 25
 10/10/2013
 Protocolo



DEMONSTRATIVO DE PROGRAMAS E AÇÕES POR METAS

2 042	ADIANTAMENTO DE NUMERÁRIO DO FMDCA	UNIDADE	5	50.000,00	5	50.000,00	5	50.000,00	20	200.000,00
Total do Programa 0012:				3.014.055,00		3.014.055,00		3.014.055,00		12.056.220,00

Programa: 0013 - SAÚDE VIVER MAIS E MELHOR

Gestor: SECRETARIA DE SAÚDE

Objetivo: Qualificar o Sistema de Saúde Público Municipal com vistas a garantir a universalização, integralidade, equidade, descentralização e participação social, princípios preconizados pelo SUS (Sistema Único de Saúde).

Justificativa: Prover o Direito à Saúde estabelecido na Constituição Federal de 1988. Do ponto de vista da gestão em saúde, o acompanhamento das despesas em Saúde é otimizado se agregado em um único Programa

Ação	Descrição	Produto	Unidade	Índice Recente		2015		2016		2017		Índice Futuro
				2014		2015		2016		2017		
				Meta Física	Meta Financeira	Meta Física	Meta Financeira	Meta Física	Meta Financeira	Meta Física	Meta Financeira	
1 010	INVESTIMENTO NA ATENÇÃO ESPECIALIZADA DA PRÉ E HOSPITALAR	SERVIÇO MANTIDO	UNIDADE	1	2.030.332,00	1	1.253.388,00	1	0,00	1	0,00	1,00
1 011	INVESTIMENTO NA ATENÇÃO BÁSICA	INVESTIMENTO REALIZADO	UNIDADE	1	4.065.861,00	0	240.000,00	0	0,00	1	0,00	4.305.861,00
2 045	ADIANTAMENTO DE NUMERÁRIO DA SAÚDE	ADIANTAMENTOS CONCEDIDOS	UNIDADE	80	483.000,00	80	483.000,00	80	483.000,00	320	483.000,00	1.932.000,00
2 046	ATENÇÃO BÁSICA	SERVIÇO MANTIDO	UBS	20	71.493.667,59	20	76.616.293,59	20	81.597.315,59	80	95.644.312,59	325.343.589,36
		SERVIÇO MANTIDO	UBS	20	32.698.493,14	20	32.699.493,84	20	30.906.553,84	80	32.700.493,84	129.005.094,66
		SERVIÇO MANTIDO	UBS	20	1.235.400,00	20	1.235.400,00	20	1.235.400,00	80	1.235.400,00	4.941.600,00
2 047	ATENÇÃO ESPECIALIZADA PRÉ E HOSPITALAR	SERVIÇO MANTIDO	UNIDADE	6	135.487.631,17	6	144.267.398,93	6	159.448.752,05	24	179.801.934,05	619.000.716,20
		SERVIÇO MANTIDO	UNIDADE	6	22.694.550,03	6	28.199.220,57	6	21.864.008,45	24	21.457.496,44	94.215.275,49
		SERVIÇO MANTIDO	UNIDADE	6	2.875.500,00	6	2.875.500,00	6	2.875.500,00	24	2.875.500,00	11.502.000,00
2 048	ASSISTÊNCIA FARMACÉUTICA	SERVIÇO MANTIDO	CONSTANTE	3	315.469,00	3	336.000,00	3	359.525,00	12	394.587,00	1.395.601,00
		SERVIÇO MANTIDO	CONSTANTE	3	2.554.350,06	3	2.554.350,06	3	2.554.350,08	12	2.554.350,06	10.217.400,26
		SERVIÇO MANTIDO	CONSTANTE	3	31.950,00	3	31.950,00	3	31.950,00	12	31.950,00	127.800,00
2 049	GESTÃO DO SISTEMA MUNICIPAL DE SAÚDE	SERVIÇO MANTIDO	CONSTANTE	1	371.970,68	1	371.970,68	1	2.164.910,66	4	372.970,69	3.281.822,71
		SERVIÇO MANTIDO	CONSTANTE	1	106.500,00	1	106.500,00	1	106.500,00	4	106.500,00	426.000,00
2 051	VIGILÂNCIA A SAÚDE	SERVIÇO MANTIDO	UNIDADE	1	3.896.439,00	1	4.205.673,00	1	4.500.635,00	4	4.801.452,00	17.404.199,00
		SERVIÇO MANTIDO	UNIDADE	1	2.576.235,58	1	2.576.235,58	1	2.576.235,58	4	2.576.235,58	10.304.942,32
		SERVIÇO MANTIDO	UNIDADE	1	59.639,75	1	59.639,75	1	59.639,75	4	59.639,75	238.559,00
Total do Programa 0013:					282.977.009,00		298.114.014,00		310.749.276,00		345.085.822,00	1.236.926.121,00

Fig. 24
10/10/2013
Protocolo 24



DEMONSTRATIVO DE PROGRAMAS E AÇÕES POR METAS

Programa: 0014 - DIADEMA CIDADE E MOBILIDADE

Gestor: SECRETARIA DE TRANSPORTES

Objetivo: Investir na duplicação ou ampliação de vias consideradas estratégicas com objetivo de aumentar a capacidade do sistema viário de nossa cidade, realizando ainda a manutenção e gestão do sistema viário e de trânsito, investindo ainda em políticas que sensibilizem a sociedade como um todo para as quest

Justificativa: Estudos realizados pelo consórcio do grande ABC apontam para a necessidade de investimento urgente na malha viária de nossas cidades, investimento que contemplará todas as modalidades de transportes públicos ou particulares, além disso a malha viária existente necessita de intervenções que permitam

Ação	Descrição	Produto	Unidade	Evolução dos Indicadores por Exercício													
				2014		2015		2016		2017		2016		2017			
				Meta Física	Meta Financeira	Meta Física	Meta Financeira	Meta Física	Meta Financeira	Meta Física	Meta Financeira	Meta Física	Meta Financeira	Meta Física	Meta Financeira		
1 020	MOBILIDADE URBANA - PAC ABC	INVESTIMENTO REALIZADO	UNIDADE	1	0,00	1	24.000.000,00	1	22.000.000,00	1	22.000.000,00	4	22.000.000,00	4	66.000.000,00	100,00	100,00
2 054	MANUTENÇÃO DO SISTEMA VIÁRIO	PEDESTRES E MOTORISTAS ORIENTA	PERCENTUAL	16	2.300.000,00	25	2.640.403,00	10	2.971.338,00	9	3.171.338,00	60	3.171.338,00	60	11.083.079,00	100,00	100,00
2 055	MANUTENÇÃO DOS SISTEMAS DE TRÂNSITO	SISTEMA GERENCIADO	CONSTANTE	1	6.408.662,00	1	6.408.662,00	1	6.408.662,00	1	6.408.662,00	4	6.408.662,00	4	25.634.648,00	100,00	100,00
2 056	EDUCAÇÃO DE TRÂNSITO	POPULAÇÃO ORIENTADA	PERCENTUAL	1.070	1.070.000,00	1.070	1.070.000,00	1.070	1.070.000,00	1.070	1.070.000,00	4.280	1.070.000,00	4.280	4.280.000,00	100,00	100,00
2 057	MANUTENÇÃO DO SISTEMA DE TRANSPORTI COLETIVO	SERVIÇO PRESTADO	CONSTANTE	1	1.010.000,00	1	1.010.000,00	1	1.010.000,00	1	1.010.000,00	4	1.010.000,00	4	4.040.000,00	100,00	100,00
2 807	ETCD - EMPRESA DE TRANSPORTE COLETI VO DIADEMA	SERVIÇO MANTIDO	CONSTANTE	1	5.000.000,00	1	6.600.000,00	1	7.062.000,00	1	7.344.480,00	4	7.344.480,00	4	26.006.480,00	100,00	100,00
Total do Programa 0014:					15.788.662,00		41.729.065,00		40.522.000,00		41.004.480,00		139.044.207,00				

Programa: 0015 - GESTÃO ADMINISTRATIVA, TRIBUTÁRIA E FISCAL

Gestor: SECRETARIA DE FINANÇAS

Objetivo: Prover as unidades da SF de meios destinados à gestão administrativa. Contribuir para manutenção do equilíbrio econômico e financeiro, mediante administração da execução financeira do orçamento fiscal. Assegurar a busca de recursos e arrecadação de tributos propugnando pela justiça fiscal buscar excel

Justificativa: Manter o compromisso com o equilíbrio fiscal aprimorando a prevenção e mitigação de riscos fiscais; Gerenciamento controlado de compras de materiais e serviços, como nas demais despesas pagas pelo tesouro combinando responsabilidade fiscal com atendimentos as demandas. Prover os demais órgãos de re

Indicador:	Unidade	Evolução dos Indicadores por Exercício															
		2014		2015		2016		2017		2016		2017					
		Meta Física	Meta Financeira	Meta Física	Meta Financeira	Meta Física	Meta Financeira	Meta Física	Meta Financeira	Meta Física	Meta Financeira	Meta Física	Meta Financeira				
DESPA EMPENHADA/RCL	PERCENTUAL	0,00	0,00	100,00	100,00	100,00	100,00	100,00	100,00	100,00	100,00	100,00	100,00	100,00	100,00	100,00	100,00
RECEITA ARRECADADA EM 2013 EM RELAÇÃO A RECEITA ARRECADADA EM 2012	PERCENTUAL	0,00	0,00	100,00	100,00	100,00	100,00	100,00	100,00	100,00	100,00	100,00	100,00	100,00	100,00	100,00	100,00
NIVEL DE SATISFAÇÃO DO USUÁRIO DA CENTRAL DE ATENDIMENTO	UNIDADE	0,00	0,00	10,00	10,00	10,00	10,00	10,00	10,00	10,00	10,00	10,00	10,00	10,00	10,00	10,00	10,00

Fis. 35
 10/10/2013
 Protocolo



DEMONSTRATIVO DE PROGRAMAS E AÇÕES POR METAS

Ação	Descritivo	Produto	Unidade	2014		2015		2016		2017		Acumulado	
				Meta Física	Meta Financeira	Meta Física	Meta Financeira	Meta Física	Meta Financeira	Meta Física	Meta Financeira		
1 008	FORTALECIMENTO DAS RECEITAS PÚBLICA S	VOLUME DE TRIBUTOS ARRECADADO	PERCENTUAL	70	690.000,00	75	1.443.400,00	80	2.886.799,00	100	9.273.600,00	325	14.293.799,00
2 061	GESTÃO ADMINISTRATIVA	SERVIÇO MANTIDO	CONSTANTE	1	19.265.793,00	1	20.329.636,00	1	21.352.735,00	1	22.307.320,00	4	83.255.484,00
		SERVIÇO MANTIDO	CONSTANTE	1	2.618.118,00	1	2.618.118,00	1	2.618.118,00	1	2.618.118,00	4	10.472.472,00
		SERVIÇO MANTIDO	CONSTANTE	1	7.008.850,00	1	7.008.850,00	1	7.008.850,00	1	7.008.850,00	4	28.035.400,00
		SERVIÇO MANTIDO	CONSTANTE	1	3.619.891,00	1	3.619.891,00	1	3.619.891,00	1	3.619.891,00	4	14.479.564,00
2 062	GESTÃO DA RECEITA	SERVIÇO MANTIDO	CONSTANTE	1	9.882,00	1	10.425,00	1	10.998,00	1	11.604,00	4	42.909,00
		SERVIÇO MANTIDO	CONSTANTE	1	2.872.000,00	1	2.872.000,00	1	2.872.000,00	1	2.872.000,00	4	11.488.000,00
2 063	ADIANTAMENTO DE NUMERÁRIOS ADMINISTRATIVOS	ADIANTAMENTOS CONCEDIDOS	CONSTANTE	1	113.000,00	1	113.000,00	1	113.000,00	1	113.000,00	4	452.000,00
Total do Programa 0015:					36.197.534,00		38.015.320,00		40.482.391,00		47.824.383,00		162.519.628,00

Programa: 0016 - GESTÃO DE SERVIÇOS URBANOS

Gestor: SECRETARIA DE SERVIÇOS E OBRAS

Objetivo: Manter a cidade limpa, iluminada e em condições de trafegabilidade por veículos e pedestres.
 Justificativa: Colaborar com a saúde, segurança e bem estar da população.

Ação	Descritivo	Produto	Unidade	2014		2015		2016		2017		Acumulado	
				Meta Física	Meta Financeira	Meta Física	Meta Financeira	Meta Física	Meta Financeira	Meta Física	Meta Financeira		
1 015	INVESTIMENTO EM SANEAMENTO E PAVIMENTAÇÃO	INVESTIMENTO REALIZADO	UNIDADE	1	6.676.008,00	1	2.227.174,00	1	3.450.000,00	1	450.000,00	4	12.803.182,00
2 069	MANUTENÇÃO DE LOGRADOUROS PÚBLICOS	SERVIÇO MANTIDO	CONSTANTE	1	4.628.594,00	1	4.711.497,00	1	4.793.470,00	1	4.896.067,00	4	19.029.628,00
2 070	LIMPEZA URBANA	LIXO COLETADO	TONELADA	168.000	3.375.730,00	168.000	3.611.064,00	168.000	3.859.793,00	168.000	4.117.386,00	672.000	14.963.973,00
		LIXO COLETADO	TONELADA	168.000	32.148.000,00	168.000	32.148.000,00	168.000	32.148.000,00	168.000	32.148.000,00	672.000	128.592.000,00
Total do Programa 0016:					46.828.332,00		42.697.735,00		44.251.263,00		41.611.453,00		175.388.763,00

Programa: 0017 - DIADEMA SEGURA E TRANQUILA

Gestor: SECRETARIA DE DEFESA SOCIAL

Objetivo: Incentivar a não violência por meio de ações educativas, investir na valorização do profissional e prover maior segurança para a população. Consolidar a Guarda Municipal de Diadema, enquanto principal instrumento do município para melhorar a segurança e atuar em conjunto com as polícias estaduais no

Fig. 36
 10/10/2013
 Protocolo 22



DEMONSTRATIVO DE PROGRAMAS E AÇÕES POR METAS

Justificativa: A crescente onda de violência que aflora em todo o país, espalhando medo e sensação de insegurança na população, faz com que os Municípios, cada vez mais, tenham uma participação mais efetiva na área de segurança pública, auxiliando e somando esforços, com as Polícias Estaduais, no combate à criminalidade.

Ação	Descrição	Produto	Unidade	Índice Recente		2014		2015		2016		2017		Índice Futuro
				UNIDADE		UNIDADE		UNIDADE		UNIDADE				
				Meta Física	Meta Financeira	Meta Física	Meta Financeira	Meta Física	Meta Financeira	Meta Física	Meta Financeira			
Indicador: EM DESENVOLVIMENTO														
1 005	CULTURA DA PAZ	CULTURA DA PAZ PROMOVIDA	UNIDADE	250	568.000,00	1	3.302.103,00	0	2.573.720,00	0	568.000,00	500	4.277.720,00	10,00
2 071	ADMINISTRAÇÃO DA FROTA GCM	SECRETARIA MANTIDA	UNIDADE	1	3.090.445,00	1	600.000,00	1	3.512.112,00	1	3.728.901,00	4	13.633.561,00	
2 072	DIADEMA LUZ	SECRETARIA MANTIDA	UNIDADE	1	600.000,00	1	600.000,00	1	700.000,00	1	600.000,00	4	2.500.000,00	
2 088	MANUTENÇÃO E OPERAÇÃO DA REDE DE ILUMINAÇÃO PÚBLICA	LAMPADAS TROCADAS	UNIDADE	500	1.150.000,00	1.000	1.150.000,00	1.000	3.150.000,00	500	5.180.000,00	3.000	10.630.000,00	
		SERVIÇO MANTIDO	UNIDADE	19.000	807.314,00	19.000	861.986,00	19.000	916.572,00	19.000	974.504,00	76.000	3.560.376,00	
2 090	GUARDA CIVIL MUNICIPAL	SERVIÇO MANTIDO	UNIDADE	19.000	7.750.357,00	19.000	8.093.592,00	19.000	8.452.683,00	19.000	8.828.394,00	76.000	33.125.016,00	
		GUARDA MANTIDA	CONSTANTE	1	1.256.630,00	1	1.256.630,00	1	1.356.630,00	1	1.256.630,00	4	5.126.520,00	
		GUARDA MANTIDA	CONSTANTE	1	2.723.400,00	1	2.723.400,00	1	2.723.400,00	1	2.723.400,00	4	13.893.600,00	
2 091	COMBATE A SINISTRO	SERVIÇO MANTIDO	UNIDADE	2	443.906,00	2	624.836,00	2	245.182,00	2	258.667,00	8	1.572.591,00	
2 092	ADJANTAMENTO DE NUMERÁRIO DA SDS	SERVIÇO MANTIDO	UNIDADE	2	1.466.245,00	2	1.543.787,00	2	2.220.685,00	2	2.549.030,00	8	7.779.747,00	
2 093	RONDA CIDADÃ	ADJANTAMENTOS CONCEDIDOS	CONSTANTE	1	30.100,00	1	30.100,00	1	30.100,00	1	30.100,00	4	120.400,00	
		SERVIÇO MANTIDO	UNIDADE	1	110.000,00	1	110.000,00	1	110.000,00	1	4.807.315,00	4	5.137.315,00	
Total do Programa 0017:					19.996.397,00		20.864.424,00		28.991.084,00		31.504.941,00		101.356.846,00	

Programa: 0018 - CIDADE NA ESCOLA

Gestor: SECRETARIA EDUCAÇÃO

Objetivo: Promover a Educação Integral, ampliando as oportunidades educativas e/ou o tempo de permanência dos estudantes na escola, contribuindo para a elevação da qualidade do ensino e favorecendo o sucesso escolar.

Justificativa: O Programa visa contribuir para que os estudantes se alfabetizem na idade certa, além de vivenciarem novas aprendizagens educativas, culturais, esportivas, de letramento e matemática, educação ambiental e consciência ecológica, esteras que contribuam para a alfabetização e para a conexão dos indivíduos.

Ação	Descrição	Produto	Unidade	Índice Recente		2014		2015		2016		2017		Índice Futuro
				UNIDADE		UNIDADE		UNIDADE		UNIDADE				
				Meta Física	Meta Financeira	Meta Física	Meta Financeira	Meta Física	Meta Financeira	Meta Física	Meta Financeira			
Indicador: EM DESENVOLVIMENTO														
			UNIDADE	3.670,00	0,00	0,00	0,00	0,00	0,00	0,00	0,00	0,00	24.771,00	
1 012	EXPANSÃO DA REDE DE EDUCAÇÃO INFANTIL	EXPANSÃO REALIZADA	UNIDADE	1	6.362.916,00	1	3.208.797,00	1	7.230.045,00	1	5.010.000,00	4	21.811.758,00	

Fls. 27
10/10/2013
Protocolo M



DEMONSTRATIVO DE PROGRAMAS E AÇÕES POR METAS

UNIDADE	EXPANSÃO REALIZADA	0	0,00	0	0,00	0	0,00	1	4.331.530,00		
1 013	EXPANSÃO DA REDE DE ENSINO FUNDAMENTAL	1	4.331.530,00	0	0,00	0	0,00	1	4.331.530,00		
TAL											
2 076	GESTÃO DA EDUCAÇÃO FUNDAMENTAL	1	21.044.887,00	1	36.969.245,00	1	37.041.637,00	1	28.570.871,00	4	123.626.640,00
	ALUNOS BEM ATENDIDOS	1	10.952.000,00	1	10.952.000,00	1	12.952.000,00	1	21.952.000,00	4	56.808.000,00
	ALUNOS BEM ATENDIDOS	1	2.205.000,00	1	2.205.000,00	1	2.205.000,00	1	2.205.000,00	4	8.820.000,00
	ALUNOS BEM ATENDIDOS	13.051	24.162.546,00	21.966	24.641.941,00	29.486	25.120.612,00	33.100	26.474.114,00	97.603	100.399.213,00
2 077	GESTÃO DA EDUCAÇÃO INFANTIL	13.051	19.762.000,00	21.966	19.762.000,00	29.486	22.762.000,00	33.100	29.762.000,00	97.603	92.048.000,00
	ALUNOS BEM ATENDIDOS	13.051	2.205.000,00	21.966	2.205.000,00	29.486	2.205.000,00	33.100	2.205.000,00	97.603	8.820.000,00
	ALUNOS BEM ATENDIDOS	1	1.450.000,00	0	1.450.000,00	0	1.450.000,00	0	1.450.000,00	1	5.800.000,00
	ALUNOS BEM ATENDIDOS	1	1.455.436,00	0	1.548.711,00	0	1.641.588,00	0	1.741.885,00	1	6.387.620,00
TOS											
2 080	TECNOLOGIA DA INFORMAÇÃO NO ENSINO	1	310.000,00	0	310.000,00	0	310.000,00	0	310.000,00	1	1.240.000,00
	AMPLIAÇÃO E ATUALIZAÇÃO DO SEQU. CONSTANTE	1	1.880.000,00	1	1.880.000,00	1	1.880.000,00	1	1.880.000,00	4	7.520.000,00
2 081	ADMINISTRAÇÃO DA FROTA DO ENSINO	1	2.720.000,00	1	2.720.000,00	1	2.720.000,00	1	2.720.000,00	4	10.880.000,00
	FROTA MANTIDA	1	115.000,00	40	115.000,00	40	115.000,00	40	115.000,00	160	460.000,00
2 082	ADIANTAMENTO DE NUMERÁRIOS PARA O ENSINO FUNDAMENTAL	40	115.000,00	40	115.000,00	40	115.000,00	40	115.000,00	160	460.000,00
2 083	ADIANTAMENTOS DE NUMERÁRIO PARA O ENSINO INFANTIL	45	125.000,00	45	125.000,00	45	125.000,00	45	125.000,00	180	500.000,00
2 084	ALIMENTAÇÃO SAUDÁVEL NA ESCOLA	15.573	2.700.000,00	15.573	2.700.000,00	15.573	2.700.000,00	15.573	2.700.000,00	62.292	10.800.000,00
	ALIMENTAÇÃO DE QUALIDADE NAS ESCOLAS	15.573	11.903.020,00	15.573	11.903.020,00	15.573	11.903.020,00	15.573	11.903.020,00	62.292	47.612.080,00
2 085	FORMAÇÃO E QUALIF. DOS PROF. DA EDUCAÇÃO PROFISSIONAL	770	330.000,00	990	330.000,00	1.200	330.000,00	1.200	330.000,00	4.160	6.320.000,00
	FORMAÇÃO PROFISSIONAL	550	330.000,00	770	330.000,00	790	330.000,00	790	330.000,00	2.900	3.320.000,00
2 086	FORMAÇÃO PROFISSIONAL	550	330.000,00	770	330.000,00	790	330.000,00	790	330.000,00	2.900	3.320.000,00
	EM DESENVOLVIMENTO	1	232.000,00	1	232.000,00	1	313.147,00	1	232.000,00	4	1.009.147,00
2 098	MAGISTÉRIO EDUCAÇÃO INFANTIL	1	77.939.613,00	1	83.758.298,00	1	93.018.304,00	1	105.603.406,00	4	360.319.621,00
2 099	MAGISTÉRIO DO ENSINO FUNDAMENTAL	1	36.097.541,00	1	38.730.400,00	1	44.923.184,00	1	49.572.490,00	4	169.323.615,00
2 100	MAGISTÉRIO EDUCAÇÃO JOVENS E ADULTOS	1	5.603.817,00	1	5.971.194,00	1	6.384.101,00	1	6.961.088,00	4	24.920.200,00
S											
2 118	TRATO NA ESCOLA INFANTIL	66	200.000,00	71	200.000,00	74	200.000,00	74	200.000,00	285	800.000,00
2 119	TRATO NA ESCOLA FUNDAMENTAL	66	100.000,00	71	100.000,00	74	100.000,00	74	100.000,00	285	400.000,00
Total do Programa 0018:			234.517.306,00		252.347.606,00		277.959.638,00		309.452.874,00		1.074.277.424,00

Programa: 0019 - ASSISTÊNCIA FUNERAL E CEMITERIAL

Gestor: SECRETARIA DE DEFESA SOCIAL

Objetivo: Prestar serviços com atendimento especializado e humanizado, de forma digna e com qualidade às famílias.

Justificativa: Serviço essencial para atender a demanda decorrente da morte de pessoas, portanto, perene.

Fls. 08
10/10/2013
Protocolo 11



DEMONSTRATIVO DE PROGRAMAS E AÇÕES POR METAS

Indicador:	Evolução dos Indicadores por Exercício												
	Unidade	Índice Recente	2014		2015		2016		2017		Índice Futuro		
			Meta Física	Meta Financeira	Meta Física	Meta Financeira	Meta Física	Meta Financeira	Meta Física	Meta Financeira			
NÚMERO DE SEPULTAMENTO	UNIDADE	1.296,00	1.300,00	1.300,00	1.300,00	1.300,00	1.300,00	1.300,00	1.300,00	1.300,00	1.300,00		
Ação	Produto	Unidade	Meta Física	Meta Financeira	Meta Física	Meta Financeira	Meta Física	Meta Financeira	Meta Física	Meta Financeira	Acumulado	Meta Financeira	
2 094	ADIANTAMENTO DE NUMERÁRIO DO FUNDO CEMITERIAL	CONSTANTE	1	19.500,00	19.500,00	1	19.500,00	1	19.500,00	1	19.500,00	4	78.000,00
2 095	GESTÃO DO SERVIÇO FUNERÁRIO E CEMITERIAL	CONSTANTE	1	1.235.708,00	1.330.695,00	1	1.414.151,00	1	1.504.241,00	1	1.504.241,00	4	5.484.795,00
	SERVIÇO PRESTADO	CONSTANTE	1	1.752.393,00	1.752.393,00	1	1.752.393,00	1	1.752.393,00	1	1.752.393,00	4	7.009.572,00
Total do Programa 0019:				3.007.601,00	3.102.588,00		3.186.044,00		3.276.134,00		3.276.134,00		12.572.367,00

Programa: 0020 - SEGURANÇA ALIMENTAR E ABASTECIMENTO

Gestor: SECRET. DE SEGURANÇA ALIMENTAR

Objetivo: Manter o funcionamento dos programas de Segurança Alimentar e Nutricional e Organizar o Comércio Popular.

Justificativa: Para garantir o Direito Humano à Alimentação Adequada, e o funcionamento adequado do Comércio Popular.

Indicador:	Evolução dos Indicadores por Exercício												
	Unidade	Índice Recente	2014		2015		2016		2017		Índice Futuro		
			Meta Física	Meta Financeira	Meta Física	Meta Financeira	Meta Física	Meta Financeira	Meta Física	Meta Financeira			
EM DESENVOLVIMENTO	UNIDADE	65.000,00	65.000,00	65.000,00	65.000,00	65.000,00	65.000,00	65.000,00	65.000,00	65.000,00	65.000,00		
Ação	Produto	Unidade	Meta Física	Meta Financeira	Meta Física	Meta Financeira	Meta Física	Meta Financeira	Meta Física	Meta Financeira	Acumulado	Meta Financeira	
2 106	ABASTECIMENTO E COMÉRCIO POPULAR	CONSTANTE	1	682.200,00	682.200,00	1	1.682.200,00	1	1.682.200,00	1	682.200,00	4	3.728.800,00
2 107	RESTAURANTES POPULARES	REFEIÇÕES	1	2.977.515,00	2.977.515,00	1	2.977.515,00	1	2.977.515,00	1	2.977.515,00	4	11.910.060,00
2 108	BANCO DE ALIMENTOS	TONELADA	40	184.500,00	184.500,00	45	1.184.500,00	50	184.500,00	180	184.500,00	180	1.738.000,00
2 109	AGRICULTURA URBANA	UNIDADE	29	60.000,00	60.000,00	31	60.000,00	35	60.000,00	128	60.000,00	128	240.000,00
2 110	EDUCAÇÃO ALIMENTAR E NUTRICIONAL	UNIDADE	4.500	20.000,00	20.000,00	4.500	20.000,00	4.500	20.000,00	18.000	20.000,00	18.000	80.000,00
Total do Programa 0020:				3.924.215,00	3.924.215,00		5.924.215,00		3.924.215,00		3.924.215,00		17.696.860,00

Programa: 0021 - ESPORTE E LAZER NA CIDADE

Gestor: SECRETARIA DE ESPORTE E LAZER

Objetivo: Garantir acesso de crianças e jovens à iniciação esportiva; formar equipes que representem a Cidade em competições de diferentes modalidades; manter os equipamentos esportivos da Cidade; celebrar convênios com instituições esportivas da cidade, com os Governos Federal e Estadual; viabilizar emendas.

Justificativa: Para promover o bem estar, a inclusão e a cidadania por meio de práticas esportivas e de lazer através da prática de atividades físicas de forma alternativa e lúdica possibilitando a democratização do entretenimento e do lazer.



DEMONSTRATIVO DE PROGRAMAS E AÇÕES POR METAS

Ação	Descritivo	Produto	Unidade	Evolução dos Indicadores por Exercício											
				2014		2015		2016		2017		2017		Índice Futuro	
				Meta Física	Meta Financeira	Meta Física	Meta Financeira	Meta Física	Meta Financeira	Meta Física	Meta Financeira	Meta Física	Meta Financeira	Meta Física	Meta Financeira
1016	CONSTRUÇÃO E REGULIFICAÇÃO DAS UNIDADES DO ESPORTE	PROJETO IMPLANTADO	UNIDADE	1	572.167,00	0	0,00	0	0,00	0	0,00	1	0,00	1	572.167,00
2112	ESPORTE NA CIDADE	PESSOAS ATENDIDAS	UNIDADE	8.900	2.730.721,00	10.000	2.730.721,00	11.000	3.730.721,00	11.000	6.730.721,00	40.900	6.730.721,00	40.900	15.922.884,00
2113	LAZER NA CIDADE	LAZER OFERECIDO	EVENTOS	5	396.100,00	5	396.100,00	5	2.396.100,00	5	1.294.059,00	20	1.294.059,00	20	4.482.359,00
2114	ADIANTAMENTO DE NUMERÁRIO DA SEL	ADIANTAMENTO CONCEDIDO	UNIDADE	10	35.000,00	10	35.000,00	10	35.000,00	10	35.000,00	40	35.000,00	40	140.000,00
Total do Programa 0021:					3.733.988,00		3.161.821,00		6.161.821,00		8.059.780,00		21.117.410,00		

Programa: 0022 - GESTÃO DE MODERNIZAÇÃO

Gestor: SEC.DE PLANEJAM. E GESTÃO PUBLICA

Objetivo: Promover a revisão e adequação do Departamento de TI com a aquisição de equipamentos, soluções, revisão física da rede lógica e elétrica do Data Center. Implantação de fábrica de software com a capacitação dos servidores em metodologias de desenvolvimento para atendimento às demandas da Administração

Justificativa: Com a implantação da infovia no município de Diadema e a reestruturação e adequação do Departamento de Tecnologia da Informação serão agregados novos serviços e possibilitará a interligação de todos os próprios municipais, tornando o acesso à rede mais ágil e estável.

Ação	Descritivo	Produto	Unidade	Evolução dos Indicadores por Exercício											
				2014		2015		2016		2017		2017		Índice Futuro	
				Meta Física	Meta Financeira	Meta Física	Meta Financeira	Meta Física	Meta Financeira	Meta Física	Meta Financeira	Meta Física	Meta Financeira	Meta Física	Meta Financeira
1006	DESENVOLVIMENTO EM TECNOLOGIA DE INFORMAÇÃO	PROJETO IMPLANTADO	UNIDADE	1	4.974.910,00	1	0,00	1	0,00	1	0,00	4	0,00	4	4.974.910,00
1032	MELHORIA NO ATENDIMENTO AO CIDADÃO	PROJETO IMPLANTADO	UNIDADE	1	680.618,00	1	619.382,00	0	0,00	0	0,00	2	0,00	2	1.300.000,00
1033	IMPLANTAÇÃO DO SISTEMA DE GERENCIAMENTO ELETRÔNICO DE DOCUMENTOS	IMPLANTADO	UNIDADE	1	850.000,00	0	0,00	0	0,00	0	0,00	1	0,00	1	850.000,00
2115	TECNOLOGIA DE INFORMAÇÃO	SERVIÇO MANTIDO	CONSTANTE	1	4.315.677,00	1	4.315.677,00	1	6.315.677,00	1	7.315.677,00	4	7.315.677,00	4	22.262.708,00
2116	ADIANTAMENTO DE NUMERÁRIO - TI	ADIANTAMENTOS CONCEDIDOS	CONSTANTE	1	50.000,00	1	50.000,00	1	50.000,00	1	50.000,00	4	50.000,00	4	200.000,00
Total do Programa 0022:					10.871.205,00		4.985.059,00		6.365.677,00		7.365.677,00		29.587.618,00		

Fls. 490
 10/10/2013
 Protocolo 2



DEMONSTRATIVO DE PROGRAMAS E AÇÕES POR METAS

Programa: 0023 - QUALIFICAÇÃO E REQUALIFICAÇÃO PROFISSIONAL FFF

Gestor: FUNDAÇÃO FLORESTAN FERNANDES

Objetivo: Oferecer cursos de capacitação profissional, principalmente para jovens em início de carreira profissional e também aulas de qualificação para profissionais que já atuam em diversos campos profissionais a fim de melhorar a qualidade da mão de obra a cidade, propiciando assim melhores oportunidades

Justificativa: Fazer o acompanhamento sistemático da implementação de cursos e seu alcance à população juvenil.

Ação	Descritivo	Produto	Unidade	Meta Física	Evolução dos Indicadores por Exercício						Acumulado Meta Financeira			
					Índice Recente	2014		2015		2016		2017	Índice Futuro	
						UNIDADE	Meta Física	Meta Financeira	Meta Física	Meta Financeira				Meta Física
2 800	REFORMA E MANUTENÇÃO DO PRÉDIO DA FFF	INSTALAÇÕES MANTIDAS	UNIDADE	1	1.862,00	100.000,00	100.000,00	100.000,00	100.000,00	100.000,00	100.000,00	4	400.000,00	
2 801	FORMAÇÃO E QUALIFICAÇÃO PROFISSIONAL	CURSOS OFERTADOS	UNIDADE	20	3.900.000,00	3.900.000,00	3.900.000,00	3.900.000,00	3.900.000,00	3.900.000,00	3.900.000,00	80	15.600.000,00	
Total do Programa 0023:					4.000.000,00	4.000.000,00	4.000.000,00	4.000.000,00	4.000.000,00	4.000.000,00	16.000.000,00			

Programa: 0024 - AÇÕES LEGISLATIVAS

Gestor: CÂMARA MUNICIPAL

Objetivo: Desenvolver as atividades do Poder Legislativo no Município.

Justificativa: Necessário para viabilizar o funcionamento da Câmara Municipal, mantendo as atividades legislativas em nosso Município.

Ação	Descritivo	Produto	Unidade	Meta Física	Evolução dos Indicadores por Exercício						Acumulado Meta Financeira			
					Índice Recente	2014		2015		2016		2017	Índice Futuro	
						UNIDADE	Meta Física	Meta Financeira	Meta Física	Meta Financeira				Meta Física
2 806	ORGANIZAÇÃO DAS ATIVIDADES LEGISLATIVAS	ATIVIDADE MANTIDA	UNIDADE	1	1,00	28.000.000,00	29.130.000,00	30.000.000,00	30.500.000,00	30.500.000,00	30.500.000,00	4	117.630.000,00	
Total do Programa 0024:					28.000.000,00	29.130.000,00	30.000.000,00	30.500.000,00	30.500.000,00	30.500.000,00	117.630.000,00			

Programa: 0025 - ADMINISTRAÇÃO PREVIDENCIÁRIA

Gestor: IPRED INST.PREV.SERVIDOR MUNICIPAL

Objetivo: Manutenção e Operacionalização do Instituto de Previdência do Servidor Municipal de Diadema.

Justificativa: Necessidade de manter o funcionamento correto do IPRED

Fls. 42
 1010/2013
 Protocolo 2



DEMONSTRATIVO DE PROGRAMAS E AÇÕES POR METAS

Indicador:	Ação	Descrição	Produto	Unidade	Evolução dos Indicadores por Exercício											
					2014		2015		2016		2017		2017		Índice Futuro	
					Meta Física	Meta Financeira	Meta Física	Meta Financeira	Meta Física	Meta Financeira	Meta Física	Meta Financeira	Meta Física	Meta Financeira	Acumulado	Meta Financeira
FUNCIONAMENTO DO IPRED				UNIDADE	1,00	1,00	1,00	1,00	1,00	1,00	1,00	1,00	1,00	1,00	1,00	1,00
	2 802	ADMINISTRAÇÃO GERAL	CONSTANTE	UNIDADE	4.250.000,00	4.770.000,00	5.180.000,00	5.673.000,00	5.673.000,00	5.673.000,00	5.673.000,00	5.673.000,00	5.673.000,00	19.873.000,00	19.873.000,00	
	2 803	RESERVA DE CONTINGÊNCIA	SERVIÇO MANTIDO	UNIDADE	5.000.000,00	5.000.000,00	5.000.000,00	5.000.000,00	5.000.000,00	5.000.000,00	5.000.000,00	5.000.000,00	5.000.000,00	20.000.000,00	20.000.000,00	
	Total do Programa 0025:					9.250.000,00	9.770.000,00	10.180.000,00	10.673.000,00	10.673.000,00	10.673.000,00	10.673.000,00	10.673.000,00	39.873.000,00	39.873.000,00	

Programa: 0026 - PREVIDÊNCIA RPPS

Gestor: IPRED INST.PREV.SERVIDOR MUNICIPAL

Objetivo: Visa dar cobertura aos riscos a que estão sujeitos os beneficiários.

Justificativa: Garantir meios de subsistência nos eventos, aposentadorias, pensões, reclusão, morte, proteção à maternidade e à família.

Indicador:	Ação	Descrição	Produto	Unidade	Evolução dos Indicadores por Exercício											
					2014		2015		2016		2017		2017		Índice Futuro	
					Meta Física	Meta Financeira	Meta Física	Meta Financeira	Meta Física	Meta Financeira	Meta Física	Meta Financeira	Meta Física	Meta Financeira	Acumulado	Meta Financeira
NÚMERO DE APOSENTADOS E PENSIONISTAS				UNIDADE	1.815,00	2.038,00	2.265,00	2.437,00	2.262,00	2.262,00	2.437,00	2.437,00	2.437,00	2.437,00	2.437,00	
	2 804	PREVIDÊNCIA REGIME ESTATUTÁRIO	APOSENTADORIAS E PENSÕES CONC	UNIDADE	56.630.000,00	60.780.000,00	63.610.000,00	67.352.000,00	67.352.000,00	67.352.000,00	67.352.000,00	67.352.000,00	67.352.000,00	248.372.000,00	248.372.000,00	
	2 805	RESERVA DO RPPS	SERVIÇO MANTIDO	UNIDADE	83.020.000,00	116.550.000,00	160.510.000,00	214.075.000,00	214.075.000,00	214.075.000,00	214.075.000,00	214.075.000,00	214.075.000,00	574.155.000,00	574.155.000,00	
	Total do Programa 0026:					139.650.000,00	177.330.000,00	224.120.000,00	281.427.000,00	281.427.000,00	281.427.000,00	281.427.000,00	281.427.000,00	822.527.000,00	822.527.000,00	


Fig. 42
10/10/2013
Protocolo n

2014

Prefeitura de Diadema

Plano Plurianual – 2014-2017

RELAÇÃO DE PROGRAMAS E AÇÕES POR EXERCÍCIO





PROGRAMA: A 9999

Programa Ação (1 - Projeto / 2 - Atividade)	Estimativa de Valores				Acumulado
	2014	2015	2016	2017	
0000 OPERAÇÕES ESPECIAIS	71.263.493,00	71.263.493,00	81.263.493,00	91.293.493,00	315.083.972,00
2 117 ENCARGOS ESPECIAIS	64.402.890,00	64.402.890,00	74.402.890,00	84.402.890,00	287.611.560,00
2 120 RESERVA DE CONTINGÊNCIA	6.860.603,00	6.860.603,00	6.860.603,00	6.890.603,00	27.472.412,00
0001 GESTÃO ADMINISTRATIVA	137.052.247,00	147.743.824,00	155.851.054,00	164.248.353,00	604.895.478,00
2 001 ADIANTAMENTO DE NUMERÁRIO	231.000,00	231.000,00	231.000,00	231.000,00	924.000,00
2 002 SUPORTE ADMINISTRATIVO DO GP	5.535.739,00	5.865.780,00	6.129.698,00	6.484.087,00	24.015.304,00
2 003 RELAÇÕES INSTITUCIONAIS	3.350.064,00	3.350.064,00	3.350.064,00	3.350.064,00	13.400.256,00
2 004 SUPORTE ADMINISTRATIVO DA SAJ	8.871.033,00	9.550.011,00	10.202.831,00	10.841.813,00	39.465.688,00
2 008 SUPORTE ADMINISTRATIVO DA SECOM	1.921.120,00	2.061.547,00	2.182.705,00	2.316.540,00	8.481.912,00
2 011 SUPORTE ADMINISTRATIVO DA SEMA	5.937.298,00	6.310.922,00	6.679.747,00	7.064.171,00	25.992.138,00
2 017 SUPORTE ADMINISTRATIVO DA SEDET	1.950.154,00	2.079.983,00	2.202.475,00	2.346.764,00	8.579.376,00
2 022 SUPORTE ADMINISTRATIVO DA SEHAB	7.082.040,00	7.587.521,00	8.064.139,00	8.574.975,00	31.308.675,00
2 026 ADIANTAMENTO DE NUMERÁRIO DA SESEP	20.000,00	20.000,00	20.000,00	20.000,00	80.000,00
2 027 SUPORTE ADMINISTRATIVO DA SESEP	9.540.210,00	10.138.387,00	10.765.501,00	11.397.470,00	41.841.568,00
2 030 SUPORTE ADMINISTRATIVO DA SC	5.685.738,00	6.107.557,00	6.486.011,00	6.884.412,00	25.163.718,00
2 044 MANUTENÇÃO DA FROTA DA SAÚDE	3.600.000,00	3.600.000,00	3.600.000,00	3.600.000,00	14.400.000,00
2 052 ADIANTAMENTO DE NUMERÁRIO DA ST	20.000,00	20.000,00	20.000,00	20.000,00	80.000,00
2 053 SUPORTE ADMINISTRATIVO DA ST	4.974.327,00	5.330.088,00	5.665.237,00	6.022.135,00	21.991.787,00
2 064 SUPORTE ADMINISTRATIVO DA SSO	8.551.006,00	11.707.000,00	10.012.338,00	10.654.580,00	40.924.924,00
2 065 ADMINISTRAÇÃO DA FROTA MUNICIPAL	2.800.000,00	2.800.000,00	2.800.000,00	2.800.000,00	11.200.000,00
2 066 ADMINISTRAÇÃO DOS SERVIÇOS GERAIS	309.271,00	330.944,00	349.593,00	371.572,00	1.361.380,00
2 067 ADIANTAMENTO DE NUMERÁRIOS DA SSO	30.000,00	30.000,00	30.000,00	30.000,00	120.000,00
2 068 CONSERVAÇÃO DOS PRÓPRIOS MUNICIPAIS	5.591.638,00	5.937.357,00	6.304.864,00	6.674.323,00	24.508.182,00
2 073 SUPORTE ADMINISTRATIVO DA SEDUC	1.285.082,00	1.285.082,00	1.285.082,00	1.285.082,00	5.140.328,00
2 089 SUPORTE ADMINISTRATIVO DA SDS	23.088.817,00	24.396.909,00	28.198.489,00	29.644.555,00	105.328.770,00
2 096 SUPORTE ADMINISTRATIVO DA SS	16.322.598,00	17.286.396,00	18.197.368,00	19.129.120,00	70.935.482,00
2 097 SUPORTE ADMINISTRATIVO DA SASC	5.139.067,00	5.511.713,00	5.880.726,00	6.268.772,00	22.800.278,00
2 101 SUPORTE ADMINISTRATIVO DA SEL	7.740.779,00	8.218.273,00	8.713.062,00	9.219.703,00	33.891.817,00
2 102 SUPORTE ADMINISTRATIVO DA SESAN	3.453.171,00	3.675.283,00	3.890.683,00	4.137.636,00	15.156.773,00
2 103 SUPORTE ADMINISTRATIVO DA SEPLAGE	3.992.095,00	4.282.007,00	4.559.441,00	4.849.579,00	17.683.122,00
2 104 ADIANTAMENTO DE NUMERÁRIO DA SESAN	30.000,00	30.000,00	30.000,00	30.000,00	120.000,00
0002 DEFESA JURÍDICA DO MUNICÍPIO E DO CIDADÃO	783.857,00	783.857,00	783.857,00	783.857,00	3.135.428,00
2 006 EXECUÇÃO FISCAL	706.257,00	706.257,00	706.257,00	706.257,00	2.825.028,00
2 007 ASSESSORIA JURÍDICA	77.600,00	77.600,00	77.600,00	77.600,00	310.400,00
0003 DESENVOLVIMENTO SOCIAL	200.000,00	200.000,00	200.000,00	200.000,00	800.000,00
2 005 FUNDO SOCIAL DE SOLIDARIEDADE	200.000,00	200.000,00	200.000,00	200.000,00	800.000,00
0004 DIADEMA INFORMA	2.999.180,00	2.999.180,00	4.999.180,00	6.999.180,00	17.996.720,00
2 009 MÍDIA INSTITUCIONAL	2.728.000,00	2.728.000,00	4.728.000,00	6.728.000,00	16.912.000,00
2 012 DESPESA COM PUBLICIDADE DA SEMA	22.000,00	22.000,00	22.000,00	22.000,00	88.000,00

Fig. 44
LOLO/2013
Protocolo



PROGRAMA: A 9999

Programa Ação (1 - Projeto / 2 - Atividade)	Estimativa de Valores				Acumulado
	2014	2015	2016	2017	
2 018 DESPESAS COM PUBLICIDADE DA SEDET	68.780,00	68.780,00	68.780,00	68.780,00	275.120,00
2 031 DESPESA COM PUBLICIDADE DA SC	99.400,00	99.400,00	99.400,00	99.400,00	397.600,00
2 043 DESPESA COM PUBLICIDADE DA SASC	20.000,00	20.000,00	20.000,00	20.000,00	80.000,00
2 050 DESPESA COM PUBLICIDADE DA SS	10.000,00	10.000,00	10.000,00	10.000,00	40.000,00
2 074 DESPESA COM PUBLICIDADE NA EDUCAÇÃO INFANTIL	8.000,00	8.000,00	8.000,00	8.000,00	32.000,00
2 075 DESPESA COM PUBLICIDADE NA EDUCAÇÃO FUNDAMENTAL	8.000,00	8.000,00	8.000,00	8.000,00	32.000,00
2 105 DESPESA COM PUBLICIDADE DA SESAN	5.000,00	5.000,00	5.000,00	5.000,00	20.000,00
2 111 DESPESA COM PUBLICIDADE DA SEL	30.000,00	30.000,00	30.000,00	30.000,00	120.000,00
0005 AGENDA CIDADÃ	350.000,00	350.000,00	350.000,00	350.000,00	1.900.000,00
2 010 EVENTOS DA CIDADE	350.000,00	350.000,00	350.000,00	350.000,00	1.900.000,00
0006 DIADEMA VIDA VERDE	28.895.734,00	54.655.650,00	18.918.780,00	13.314.000,00	115.784.164,00
1 014 VIDA LIMPA - NOVOS POSTOS DE RECICLAGEM	1.720.234,00	2.180.000,00	1.069.380,00	0,00	4.969.614,00
1 036 INVESTIMENTO SANEAMENTO AMBIENTAL	25.000.000,00	50.000.000,00	15.000.000,00	10.000.000,00	100.000.000,00
2 013 GESTÃO AMBIENTAL	117.000,00	117.000,00	117.000,00	117.000,00	468.000,00
2 014 GESTÃO AMBIENTAL - FUMMA	1.297.500,00	1.597.650,00	1.971.400,00	2.436.000,00	7.302.550,00
2 015 PARQUES E JARDINS	706.000,00	706.000,00	706.000,00	706.000,00	2.824.000,00
2 016 ADIANTAMENTO DE NUMERÁRIO DA SEMA	55.000,00	55.000,00	55.000,00	55.000,00	220.000,00
0007 DESENVOLVIMENTO ECONÔMICO E SUSTENTÁVEL	3.529.600,00	2.917.580,00	2.553.205,00	2.825.890,00	11.826.275,00
1 001 BANCO DO POVO	85.000,00	0,00	0,00	0,00	85.000,00
1 002 OBSERVATÓRIO DE POLÍTICAS PÚBLICAS - PMAT	13.125,00	364.375,00	0,00	0,00	377.500,00
1 031 INCUBADORA DE EMPREENDIMENTOS SOLIDÁRIOS	878.270,00	0,00	0,00	0,00	878.270,00
2 019 TRABALHO E ECONOMIA SOLIDÁRIO	2.462.510,00	2.462.510,00	2.462.510,00	2.735.195,00	10.122.725,00
2 020 ARTICULAÇÃO E DESENVOLVIMENTO EMPRESARIAL	48.695,00	48.695,00	48.695,00	48.695,00	194.780,00
2 021 ADIANTAMENTO DE NUMERÁRIO DA SEDET	42.000,00	42.000,00	42.000,00	42.000,00	168.000,00
0008 HABITAÇÃO E POLÍTICA URBANA EM DIADEMA	23.469.609,00	20.909.589,00	25.160.839,00	30.716.239,00	100.256.276,00
1 021 COMPLEXO NAVAL - KRONES / PIRAPORINHA	1.446.414,00	1.470.414,00	1.470.414,00	1.470.414,00	5.857.656,00
1 022 COMPLEXO JÓQUEI CARAPEBA	2.100.000,00	2.204.000,00	2.204.000,00	2.204.000,00	8.714.000,00
1 023 COMPLEXO GAZUZA N.H. GAZUZAMEM DE SÁ/PIRATININGA/RUA DO MAR	2.100.000,00	2.000.000,00	2.000.000,00	2.000.000,00	8.100.000,00
1 024 URBANIZAÇÃO MANANCIAL - NUCLEOS IGUAU/CAVIUNAVSITTO JOANINHA	272.162,00	130.000,00	130.000,00	130.000,00	662.162,00
1 025 COMPLEXO SANTA ELIZABETH	978.718,00	180.000,00	1.180.000,00	2.180.000,00	4.518.718,00
1 026 REGULARIZAÇÃO FUNDIÁRIA	1.699.990,00	0,00	0,00	0,00	1.699.990,00
1 027 COMPLEXO BEIRA RIO	170.000,00	170.000,00	1.170.000,00	5.170.000,00	6.680.000,00
1 035 COMPLEXO MARILENE/VILA POPULAR	950.000,00	0,00	0,00	0,00	950.000,00
2 023 GESTÃO HABITACIONAL	9.272.825,00	9.272.825,00	10.272.825,00	9.272.825,00	38.091.300,00
2 024 ADIANTAMENTO DE NUMERÁRIO DA SEHAB	50.000,00	50.000,00	50.000,00	50.000,00	200.000,00
2 025 GESTÃO HABITACIONAL - FUMAPIS	4.427.500,00	5.432.350,00	6.683.600,00	8.239.000,00	24.782.450,00
0009 GESTÃO DE RECURSOS HUMANOS	544.800,00	1.261.800,00	425.300,00	425.300,00	2.657.200,00
1 003 PONTO ELETRÔNICO - PMAT	86.000,00	86.000,00	86.000,00	86.000,00	344.000,00
1 009 IMPLANTAÇÃO DO SISTEMA INTEGRADO / PONTO DE ACESSO	119.500,00	836.500,00	0,00	0,00	956.000,00



PROGRAMA: A 9999

Programa	Ação (1 - Projeto / 2 - Atividade)	Estimativa de Valores					Acumulado
		2014	2015	2016	2017	2017	
2	028 ESCOLA DIADEMA DE ADMINISTRAÇÃO PÚBLICA	14.800,00	14.800,00	14.800,00	14.800,00	14.800,00	59.200,00
2	029 SEGURANÇA E MEDICINA DO TRABALHO - SESMT	324.500,00	324.500,00	324.500,00	324.500,00	324.500,00	1.298.000,00
0010	NOVA CULTURA	9.314.950,00	5.954.120,00	5.979.120,00	4.979.120,00	4.979.120,00	26.227.310,00
1	018 FORTALECIMENTO LOCAL - PONTÃO SETE CIDADES	1.694.280,00	975.000,00	0,00	0,00	0,00	2.669.280,00
1	019 IMPLANTAÇÃO PRAÇA DO PAC	1.850.000,00	0,00	0,00	0,00	0,00	1.850.000,00
1	029 REFORMA DO C.C.VLADIMIR HERZOG	791.549,00	0,00	0,00	0,00	0,00	791.549,00
1	030 MODERNIZAÇÃO E AMPLIAÇÃO DO CIRCO ESCOLA	1,00	0,00	0,00	0,00	0,00	1,00
2	032 ADIANTAMENTO DE NUMERÁRIO DA SC	134.120,00	134.120,00	104.120,00	104.120,00	104.120,00	476.480,00
2	033 CALENDÁRIO DE EVENTOS CULTURAIS	910.000,00	910.000,00	1.410.000,00	910.000,00	910.000,00	4.140.000,00
2	034 CULTURA NA CIDADE	3.860.000,00	3.860.000,00	4.360.000,00	3.860.000,00	3.860.000,00	15.940.000,00
2	058 FUNDO MUNICIPAL DE CULTURA	45.000,00	45.000,00	75.000,00	75.000,00	75.000,00	240.000,00
2	059 MODERNIZAÇÃO DOS EQUIPAMENTOS CULTURAIS	30.000,00	30.000,00	30.000,00	30.000,00	30.000,00	120.000,00
0011	FORTALECIMENTO DA REDE DE PROTEÇÃO SOCIAL	8.474.775,00	8.474.775,00	8.474.775,00	8.474.775,00	8.474.775,00	33.899.100,00
1	004 OBSERVATÓRIO DE POLÍTICAS ASSISTENCIAIS	122.500,00	122.500,00	122.500,00	122.500,00	122.500,00	490.000,00
2	035 CENTRO DE REFERÊNCIA DA ASSISTÊNCIA	6.747.129,00	6.747.129,00	6.747.129,00	6.747.129,00	6.747.129,00	26.988.516,00
2	036 APOIO À GESTÃO	41.000,00	41.000,00	41.000,00	41.000,00	41.000,00	164.000,00
2	037 ADIANTAMENTO DE NUMERÁRIO DA SASC	33.000,00	33.000,00	33.000,00	33.000,00	33.000,00	132.000,00
2	038 REDE DE SERVIÇOS SOCIOASSISTENCIAIS	1.531.146,00	1.531.146,00	1.531.146,00	1.531.146,00	1.531.146,00	6.124.584,00
0012	PROTEÇÃO E DEFESA DOS DIREITOS DA CRIANÇA E DO ADOLESCENTE	3.014.055,00	3.014.055,00	3.014.055,00	3.014.055,00	3.014.055,00	12.056.220,00
2	039 APOIO AOS CONSELHOS	517.200,00	517.200,00	517.200,00	517.200,00	517.200,00	2.068.800,00
2	040 PROJovem ADOLESCENTE	2.164.855,00	2.164.855,00	2.164.855,00	2.164.855,00	2.164.855,00	8.659.420,00
2	041 REDE DE SISTEMAS DOS SERVIÇOS DA CRIANÇA E DO ADOLESCENTE	282.000,00	282.000,00	282.000,00	282.000,00	282.000,00	1.128.000,00
2	042 ADIANTAMENTO DE NUMERÁRIO DO FMDCA	50.000,00	50.000,00	50.000,00	50.000,00	50.000,00	200.000,00
0013	SAÚDE VIVER MAIS E MELHOR	282.977.009,00	298.114.014,00	310.749.276,00	345.085.822,00	1.236.926.121,00	
1	010 INVESTIMENTO NA ATENÇÃO ESPECIALIZADA PRÉ E HOSPITALAR	2.030.332,00	1.253.388,00	0,00	0,00	0,00	3.283.720,00
1	011 INVESTIMENTO NA ATENÇÃO BÁSICA	4.065.861,00	240.000,00	0,00	0,00	0,00	4.305.861,00
2	045 ADIANTAMENTO DE NUMERÁRIO DA SAÚDE	483.000,00	483.000,00	483.000,00	483.000,00	483.000,00	1.932.000,00
2	046 ATENÇÃO BÁSICA	105.427.560,73	110.553.187,43	113.729.269,43	129.580.206,43	459.290.224,02	459.290.224,02
2	047 ATENÇÃO ESPECIALIZADA PRÉ E HOSPITALAR	161.057.681,20	175.342.119,50	184.183.260,50	204.134.930,49	724.717.991,69	724.717.991,69
2	048 ASSISTÊNCIA FARMACÊUTICA	2.901.789,06	2.922.300,06	2.945.825,08	2.970.887,06	11.740.801,26	11.740.801,26
2	049 GESTÃO DO SISTEMA MUNICIPAL DE SAÚDE	478.470,68	478.470,68	2.271.410,66	479.470,69	3.707.822,71	3.707.822,71
2	051 VIGILÂNCIA A SAÚDE	6.532.314,33	6.841.548,33	7.136.510,33	7.437.327,33	27.947.700,32	27.947.700,32
0014	DIADEMA CIDADE E MOBILIDADE	15.788.662,00	41.729.065,00	40.522.000,00	41.004.480,00	139.044.207,00	
1	020 MOBILIDADE URBANA - PAC ABC	0,00	24.000.000,00	22.000.000,00	22.000.000,00	68.000.000,00	68.000.000,00
2	054 MANUTENÇÃO DO SISTEMA VIÁRIO	2.300.000,00	2.640.403,00	2.971.338,00	3.171.338,00	11.083.079,00	11.083.079,00
2	055 MANUTENÇÃO DOS SISTEMAS DE TRÂNSITO	6.408.662,00	6.408.662,00	6.408.662,00	6.408.662,00	25.634.648,00	25.634.648,00
2	056 EDUCAÇÃO DE TRÂNSITO	1.070.000,00	1.070.000,00	1.070.000,00	1.070.000,00	4.280.000,00	4.280.000,00
2	057 MANUTENÇÃO DO SISTEMA DE TRANSPORTE COLETIVO	1.010.000,00	1.010.000,00	1.010.000,00	1.010.000,00	4.040.000,00	4.040.000,00
2	807 ETCD - EMPRESA DE TRANSPORTE COLETIVO DIADEMA	5.000.000,00	6.600.000,00	7.062.000,00	7.344.480,00	26.006.480,00	26.006.480,00



Fig. 47
10/10/2013
Protocolo m

PROGRAMA: A 9999

Programa Ação (1 - Projeto / 2 - Atividade)	Estimativa de Valores				Acumulado
	2014	2015	2016	2017	
0015 GESTÃO ADMINISTRATIVA, TRIBUTÁRIA E FISCAL	36.197.534,00	38.015.320,00	40.482.391,00	47.824.383,00	162.519.628,00
1 008 FORTALECIMENTO DAS RECEITAS PÚBLICAS	690.000,00	1.443.400,00	2.886.799,00	9.273.600,00	14.293.799,00
2 061 GESTÃO ADMINISTRATIVA	32.512.652,00	33.576.495,00	34.599.594,00	35.554.179,00	136.242.920,00
2 062 GESTÃO DA RECEITA	2.881.882,00	2.882.425,00	2.882.998,00	2.883.604,00	11.530.909,00
2 063 ADIANTAMENTO DE NUMÉRARIOS ADMINISTRATIVOS	113.000,00	113.000,00	113.000,00	113.000,00	452.000,00
0016 GESTÃO DE SERVIÇOS URBANOS	46.828.332,00	42.697.735,00	44.251.263,00	41.611.453,00	175.388.783,00
1 015 INVESTIMENTO EM SANEAMENTO E PAVIMENTAÇÃO	6.676.008,00	2.227.174,00	3.450.000,00	450.000,00	12.803.182,00
2 069 MANUTENÇÃO DE LOGRADOUROS PÚBLICOS	4.628.594,00	4.711.497,00	4.793.470,00	4.896.067,00	19.029.628,00
2 070 LIMPEZA URBANA	35.523.730,00	35.759.064,00	36.007.793,00	36.265.386,00	143.555.973,00
0017 DIADEMA SEGURA E TRANQUILA	19.996.397,00	20.864.424,00	28.991.084,00	31.504.941,00	101.356.846,00
1 005 CULTURA DA PAZ	568.000,00	568.000,00	2.573.720,00	568.000,00	4.277.720,00
2 071 ADMINISTRAÇÃO DA FROTA GCM	3.690.445,00	3.902.103,00	4.212.112,00	4.328.901,00	16.133.561,00
2 072 DIADEMA LUZ	1.150.000,00	1.150.000,00	3.150.000,00	5.180.000,00	10.630.000,00
2 088 MANUTENÇÃO E OPERAÇÃO DA REDE DE ILUMINAÇÃO PÚBLICA	8.557.671,00	8.955.568,00	9.369.255,00	9.802.898,00	36.685.392,00
2 090 GUARDA CIVIL MUNICIPAL	3.980.030,00	3.980.030,00	7.080.030,00	3.980.030,00	19.020.120,00
2 091 COMBATE A SINISTRO	1.910.151,00	2.168.623,00	2.465.867,00	2.807.697,00	9.352.338,00
2 092 ADIANTAMENTO DE NUMERÁRIO DA SDS	30.100,00	30.100,00	30.100,00	30.100,00	120.400,00
2 093 RONDA CIDADÃ	110.000,00	110.000,00	110.000,00	4.807.315,00	5.137.315,00
0018 CIDADE NA ESCOLA	234.517.306,00	252.347.606,00	277.959.638,00	309.452.874,00	1.074.277.424,00
1 012 EXPANSÃO DA REDE DE EDUCAÇÃO INFANTIL	6.362.916,00	3.208.797,00	7.230.045,00	5.010.000,00	21.811.758,00
1 013 EXPANSÃO DA REDE DE ENSINO FUNDAMENTAL	4.331.530,00	0,00	0,00	0,00	4.331.530,00
2 076 GESTÃO DA EDUCAÇÃO FUNDAMENTAL	34.201.887,00	50.126.245,00	52.198.637,00	52.727.871,00	189.254.640,00
2 077 GESTÃO DA EDUCAÇÃO INFANTIL	46.129.546,00	46.608.941,00	50.087.612,00	58.441.114,00	201.267.213,00
2 078 GESTÃO DA EDUCAÇÃO ESPECIAL	1.450.000,00	1.450.000,00	1.450.000,00	1.450.000,00	5.800.000,00
2 079 GESTÃO DA EDUCAÇÃO DE JOVENS E ADULTOS	1.765.436,00	1.858.711,00	1.951.588,00	2.051.885,00	7.627.620,00
2 080 TECNOLOGIA DA INFORMAÇÃO NO ENSINO	1.880.000,00	1.880.000,00	1.880.000,00	1.880.000,00	7.520.000,00
2 081 ADMINISTRAÇÃO DA FROTA DO ENSINO	2.720.000,00	2.720.000,00	2.720.000,00	2.720.000,00	10.880.000,00
2 082 ADIANTAMENTO DE NUMERÁRIOS PARA O ENSINO FUNDAMENTAL	115.000,00	115.000,00	115.000,00	115.000,00	460.000,00
2 083 ADIANTAMENTOS DE NUMERÁRIO PARA O ENSINO INFANTIL	125.000,00	125.000,00	125.000,00	125.000,00	500.000,00
2 084 ALIMENTAÇÃO SAUDÁVEL NA ESCOLA	14.603.020,00	14.603.020,00	14.603.020,00	14.603.020,00	58.412.080,00
2 085 FORMAÇÃO E QUALIF. DOS PROF. DA EDUC. INF.	330.000,00	330.000,00	330.000,00	5.330.000,00	6.320.000,00
2 086 FORMAÇÃO E QUALIF. DOS PROF. DA EDUC. FUND.	330.000,00	330.000,00	330.000,00	2.330.000,00	3.320.000,00
2 087 UAB - DIADEMA	232.000,00	232.000,00	313.147,00	232.000,00	1.009.147,00
2 098 MAGISTÉRIO EDUCAÇÃO INFANTIL	77.939.613,00	83.758.298,00	93.018.304,00	105.603.406,00	360.319.621,00
2 099 MAGISTÉRIO DO ENSINO FUNDAMENTAL	36.097.541,00	38.730.400,00	44.923.184,00	49.572.490,00	169.323.615,00
2 100 MAGISTÉRIO EDUCAÇÃO JOVENS E ADULTOS	5.603.817,00	5.971.194,00	6.384.101,00	6.961.088,00	24.920.200,00
2 118 TRATO NA ESCOLA INFANTIL	200.000,00	200.000,00	200.000,00	200.000,00	800.000,00
2 119 TRATO NA ESCOLA FUNDAMENTAL	100.000,00	100.000,00	100.000,00	100.000,00	400.000,00
0019 ASSISTÊNCIA FUNERAL E CEMITERIAL	3.007.601,00	3.102.588,00	3.186.044,00	3.276.134,00	12.572.367,00



PROGRAMA: A 9999

Programa Ação (1 - Projeto / 2 - Atividade)	Estimativa de Valores				Acumulado
	2014	2015	2016	2017	
2 094 ADIANTAMENTO DE NUMERÁRIO DO FUNDO CEMITERIAL	19.500,00	19.500,00	19.500,00	19.500,00	78.000,00
2 095 GESTÃO DO SERVIÇO FUNERÁRIO E CEMITERIAL	2.988.101,00	3.083.088,00	3.166.544,00	3.256.634,00	12.494.367,00
0020 SEGURANÇA ALIMENTAR E ABASTECIMENTO	3.924.215,00	3.924.215,00	5.924.215,00	3.924.215,00	17.696.860,00
2 106 ABASTECIMENTO E COMERCIO POPULAR	682.200,00	682.200,00	1.682.200,00	682.200,00	3.728.800,00
2 107 RESTAURANTES POPULARES	2.977.515,00	2.977.515,00	2.977.515,00	2.977.515,00	11.910.060,00
2 108 BANCO DE ALIMENTOS	184.500,00	184.500,00	1.184.500,00	184.500,00	1.738.000,00
2 109 AGRICULTURA URBANA	60.000,00	60.000,00	60.000,00	60.000,00	240.000,00
2 110 EDUCAÇÃO ALIMENTAR E NUTRICIONAL	20.000,00	20.000,00	20.000,00	20.000,00	80.000,00
0021 ESPORTE E LAZER NA CIDADE	3.733.988,00	3.161.821,00	6.161.821,00	8.059.780,00	21.117.410,00
1 016 CONSTRUÇÃO E REQUALIFICAÇÃO DAS UNIDADES DO ESPORTE	572.167,00	0,00	0,00	0,00	572.167,00
2 112 ESPORTE NA CIDADE	2.730.721,00	2.730.721,00	3.730.721,00	6.730.721,00	15.922.884,00
2 113 LAZER NA CIDADE	396.100,00	396.100,00	2.396.100,00	1.294.059,00	4.482.359,00
2 114 ADIANTAMENTO DE NUMERÁRIO DA SEL	35.000,00	35.000,00	35.000,00	35.000,00	140.000,00
0022 GESTÃO DE MODERNIZAÇÃO	10.871.205,00	4.985.059,00	6.365.677,00	7.365.677,00	29.587.618,00
1 006 DESENVOLVIMENTO EM TECNOLOGIA DE INFORMAÇÃO	4.974.910,00	0,00	0,00	0,00	4.974.910,00
1 032 MELHORIA NO ATENDIMENTO AO CIDADÃO	680.618,00	619.382,00	0,00	0,00	1.300.000,00
1 033 IMPLANTAÇÃO DO SISTEMA DE GERENCIAMENTO ELETRONICO DOCUMENTO	850.000,00	0,00	0,00	0,00	850.000,00
2 115 TECNOLOGIA DE INFORMAÇÃO	4.315.677,00	4.315.677,00	6.315.677,00	7.315.677,00	22.262.708,00
2 116 ADIANTAMENTO DE NUMERÁRIO - TI	50.000,00	50.000,00	50.000,00	50.000,00	200.000,00
0023 QUALIFICAÇÃO E REQUALIFICAÇÃO PROFISSIONAL FFF	4.000.000,00	4.000.000,00	4.000.000,00	4.000.000,00	16.000.000,00
2 800 REFORMA E MANUTENÇÃO DO PRÉDIO DA FFF	100.000,00	100.000,00	100.000,00	100.000,00	400.000,00
2 801 FORMAÇÃO E QUALIFICAÇÃO PROFISSIONAL	3.900.000,00	3.900.000,00	3.900.000,00	3.900.000,00	15.600.000,00
0024 AÇÕES LEGISLATIVAS	28.000.000,00	29.130.000,00	30.000.000,00	30.500.000,00	117.630.000,00
2 806 ORGANIZAÇÃO DAS ATIVIDADES LEGISLATIVAS	28.000.000,00	29.130.000,00	30.000.000,00	30.500.000,00	117.630.000,00
0025 ADMINISTRAÇÃO PREVIDENCIARIA	9.250.000,00	9.770.000,00	10.180.000,00	10.673.000,00	39.873.000,00
2 802 ADMINISTRAÇÃO GERAL	4.250.000,00	4.770.000,00	5.180.000,00	5.673.000,00	19.873.000,00
2 803 RESERVA DE CONTINGÊNCIA	5.000.000,00	5.000.000,00	5.000.000,00	5.000.000,00	20.000.000,00
0026 PREVIDÊNCIA RPPS	139.650.000,00	177.330.000,00	224.120.000,00	281.427.000,00	822.527.000,00
2 804 PREVIDÊNCIA REGIME ESTATUTÁRIO	56.630.000,00	60.780.000,00	63.610.000,00	67.352.000,00	248.372.000,00
2 805 RESERVA DO RPPS	83.020.000,00	116.550.000,00	160.510.000,00	214.075.000,00	574.155.000,00
TOTAL GERAL:	1.128.634.549,00	1.249.699.770,00	1.341.367.067,00	1.493.334.021,00	5.213.035.407,00


Fls. 48
1010/2013
Protocolo 2

2014

Prefeitura de Diadema

Plano Plurianual – 2014-2017

RELAÇÃO DE PROGRAMAS POR ENTIDADE





PREFEITURA DO MUNICÍPIO DE DIADEMA

PLANO PLURIANUAL 2014 - 2017

Data: 30/09/13
Página: 1/ 22
Módulo: ROrç140g
Sistema: SAFIRA

DEMONSTRATIVO DE PROGRAMAS E AÇÕES POR SECRETARIA

CÂMARA MUNICIPAL

Designação Orçamentária	Nº	DENOMINAÇÃO DO PROGRAMA/AÇÃO	2014	2015	2016	2017
Programa 0024 Ação 2806		AÇÕES LEGISLATIVAS ORGANIZAÇÃO DAS ATIVIDADES LEGISLATIVAS	28.000.000,00 28.000.000,00	29.130.000,00 29.130.000,00	30.000.000,00 30.000.000,00	30.500.000,00 30.500.000,00
VALOR TOTAL DA SECRETARIA:			28.000.000,00	29.130.000,00	30.000.000,00	30.500.000,00

Fls. 50
1010/2013
Protocolo 2



PREFEITURA DO MUNICÍPIO DE DIADEMA

PLANO PLURIANUAL 2014 - 2017

DEMONSTRATIVO DE PROGRAMAS E AÇÕES POR SECRETARIA

GABINETE DO PREFEITO

Data: 30/09/13
Página: 2/ 22
Módulo: ROcri40g
Sistema: SAFIRA

Designação Orçamentária	Nº	DENOMINAÇÃO DO PROGRAMA/AÇÃO	2014	2015	2016	2017
Programa 0003 Ação 2005		DESENVOLVIMENTO SOCIAL FUNDO SOCIAL DE SOLIDARIEDADE	200.000,00 200.000,00	200.000,00 200.000,00	200.000,00 200.000,00	200.000,00 200.000,00
VALOR TOTAL DA SECRETARIA:			200.000,00	200.000,00	200.000,00	200.000,00

Fls. 51
10/10/2013
Protocolo 2



PREFEITURA DO MUNICÍPIO DE DIADEMA

PLANO PLURIANUAL 2014 - 2017

DEMONSTRATIVO DE PROGRAMAS E AÇÕES POR SECRETARIA

SECRET. ASSUNTOS JURIDICOS

Data: 30/09/13
Página: 3/ 22
Módulo: ROrçM0g
Sistema: SAFIRA

Designação Orçamentária	Nº	DENOMINAÇÃO DO PROGRAMA/AÇÃO	2014	2015	2016	2017
Programa 0002		DEFESA JURÍDICA DO MUNICÍPIO E DO CIDADÃO	783.857,00	783.857,00	783.857,00	783.857,00
Ação 2006		EXECUÇÃO FISCAL	706.257,00	706.257,00	706.257,00	706.257,00
Ação 2007		ASSESSORIA JURIDICA	77.600,00	77.600,00	77.600,00	77.600,00
VALOR TOTAL DA SECRETARIA:			783.857,00	783.857,00	783.857,00	783.857,00

Fig. 52
10/0/2013
Protocolo n



PREFEITURA DO MUNICÍPIO DE DIADEMA

PLANO PLURIANUAL 2014 - 2017

DEMONSTRATIVO DE PROGRAMAS E AÇÕES POR SECRETARIA

SECRET.DESENV.ECONÔMICO E TRABALHO

Data: 30/09/13
Página: 4/ 22
Módulo: ROct40g
Sistema: SAFIRA

Designação Orçamentária	Nº	DENOMINAÇÃO DO PROGRAMA/AÇÃO	2014	2015	2016	2017
Programa 0007		DESENVOLVIMENTO ECONÔMICO E SUSTENTÁVEL	3.529.600,00	2.917.580,00	2.553.205,00	2.825.890,00
Ação 1001		BANCO DO POVO	85.000,00	0,00	0,00	0,00
Ação 1002		OBSERVATÓRIO DE POLÍTICAS PÚBLICAS - PMAT	13.125,00	364.375,00	0,00	0,00
Ação 1031		INCUBADORA DE EMPREENDIMENTOS SOLIDÁRIOS	878.270,00	0,00	0,00	0,00
Ação 2019		TRABALHO E ECONOMIA SOLIDÁRIO	2.462.510,00	2.462.510,00	2.462.510,00	2.735.195,00
Ação 2020		ARTICULAÇÃO E DESENVOLVIMENTO EMPRESARIAL	48.695,00	48.695,00	48.695,00	48.695,00
Ação 2021		ADIANTAMENTO DE NUMERÁRIO DA SEDET	42.000,00	42.000,00	42.000,00	42.000,00
VALOR TOTAL DA SECRETARIA:			3.529.600,00	2.917.580,00	2.553.205,00	2.825.890,00

Fig. 53
10/09/2013
Protocolo



PREFEITURA DO MUNICÍPIO DE DIADEMA

PLANO PLURIANUAL 2014 - 2017

DEMONSTRATIVO DE PROGRAMAS E AÇÕES POR SECRETARIA

SECRETARIA DE GESTÃO DE PESSOAS

Data: 30/09/13
Página: 5/ 22
Módulo: FOC140g
Sistema: SAFIRA

Designação Orçamentária	Nº	DENOMINAÇÃO DO PROGRAMA/AÇÃO	2014	2015	2016	2017
Programa 0009	GESTÃO DE RECURSOS HUMANOS		544.800,00	1.261.800,00	425.300,00	425.300,00
Ação 1003	PONTO ELETRÔNICO - PMAT		86.000,00	86.000,00	86.000,00	86.000,00
Ação 1009	IMPLANTAÇÃO DO SISTEMA INTEGRADO / PONTO DE ACESSO		119.500,00	836.500,00	0,00	0,00
Ação 2028	ESCOLA DIADEMA DE ADMINISTRAÇÃO PÚBLICA		14.800,00	14.800,00	14.800,00	14.800,00
Ação 2029	SEGURANÇA E MEDICINA DO TRABALHO - SESMT		324.500,00	324.500,00	324.500,00	324.500,00
VALOR TOTAL DA SECRETARIA:			544.800,00	1.261.800,00	425.300,00	425.300,00

Fls. 54
10/09/2013
Protocolo 2



PREFEITURA DO MUNICÍPIO DE DIADEMA

PLANO PLURIANUAL 2014 - 2017

DEMONSTRATIVO DE PROGRAMAS E AÇÕES POR SECRETARIA

SECRETARIA DE FINANÇAS

Data: 30/09/13
Página: 6/
Módulo: ROCI40g
Sistema: SAFIRA

Designação Orçamentária	Nº	DENOMINAÇÃO DO PROGRAMA/AÇÃO	2014	2015	2016	2017
Programa 0000	OPERAÇÕES ESPECIAIS		71.263.493,00	71.263.493,00	81.263.493,00	91.293.493,00
Ação 2117	ENCARGOS ESPECIAIS		64.402.890,00	64.402.890,00	74.402.890,00	84.402.890,00
Ação 2120	RESERVA DE CONTINGÊNCIA		6.860.603,00	6.860.603,00	6.860.603,00	6.890.603,00
Programa 0015	GESTÃO ADMINISTRATIVA, TRIBUTÁRIA E FISCAL		36.197.534,00	38.015.320,00	40.482.391,00	47.824.383,00
Ação 1008	FORTALECIMENTO DAS RECEITAS PÚBLICAS		690.000,00	1.443.400,00	2.886.799,00	9.273.600,00
Ação 2061	GESTÃO ADMINISTRATIVA		32.512.652,00	33.576.495,00	34.599.594,00	35.554.179,00
Ação 2062	GESTÃO DA RECEITA		2.881.882,00	2.882.425,00	2.882.998,00	2.883.604,00
Ação 2063	ADIANTAMENTO DE NUMERÁRIOS ADMINISTRATIVOS		113.000,00	113.000,00	113.000,00	113.000,00
VALOR TOTAL DA SECRETARIA:			107.461.027,00	109.278.813,00	121.745.884,00	139.117.876,00

Fls.

55
10/10/2013

Protocolo m



PREFEITURA DO MUNICÍPIO DE DIADEMA

PLANO PLURIANUAL 2014 - 2017

DEMONSTRATIVO DE PROGRAMAS E AÇÕES POR SECRETARIA

SECRETARIA DE SAÚDE

Data: 30/09/13
Página: 7/ 22
Módulo: ROCI40g
Sistema: SAFIRA

Designação Orçamentária	Nº	DENOMINAÇÃO DO PROGRAMA/AÇÃO	2014	2015	2016	2017
Programa 0013		SAÚDE VIVER MAIS E MELHOR	282.977.009,00	298.114.014,00	310.749.276,00	345.085.822,00
Ação 1010		INVESTIMENTO NA ATENÇÃO ESPECIALIZADA PRÉ E HOSPITALAR	2.030.332,00	1.253.388,00	0,00	0,00
Ação 1011		INVESTIMENTO NA ATENÇÃO BÁSICA	4.065.861,00	240.000,00	0,00	0,00
Ação 2045		ADIANTAMENTO DE NUMERÁRIO DA SAÚDE	483.000,00	483.000,00	483.000,00	483.000,00
Ação 2046		ATENÇÃO BÁSICA	105.427.560,73	110.553.187,43	113.729.269,43	129.580.206,43
Ação 2047		ATENÇÃO ESPECIALIZADA PRÉ E HOSPITALAR	161.057.681,20	175.342.119,50	184.183.260,50	204.134.930,49
Ação 2048		ASSISTÊNCIA FARMACÉUTICA	2.901.789,06	2.922.300,06	2.945.825,08	2.970.887,06
Ação 2049		GESTÃO DO SISTEMA MUNICIPAL DE SAÚDE	478.470,68	478.470,68	2.271.410,66	479.470,69
Ação 2051		VIGILÂNCIA A SAÚDE	6.532.314,33	6.841.548,33	7.136.510,33	7.437.327,33
VALOR TOTAL DA SECRETARIA:			282.977.009,00	298.114.014,00	310.749.276,00	345.085.822,00

Fls. 56
1010/2013
Protocolo



PREFEITURA DO MUNICÍPIO DE DIADEMA

PLANO PLURIANUAL 2014 - 2017

DEMONSTRATIVO DE PROGRAMAS E AÇÕES POR SECRETARIA

SEC DE ASSIST.SOCIAL E CIDADANIA

Data: 30/09/13
Página: 8/
Módulo: ROCI40g
Sistema: SAFIRA

Designação Orçamentária	Nº	DENOMINAÇÃO DO PROGRAMA/AÇÃO	2014	2015	2016	2017
Programa 0011		FORTALECIMENTO DA REDE DE PROTEÇÃO SOCIAL	8.474.775,00	8.474.775,00	8.474.775,00	8.474.775,00
Ação 1004		OBSERVATÓRIO DE POLÍTICAS ASSISTENCIAIS	122.500,00	122.500,00	122.500,00	122.500,00
Ação 2035		CENTRO DE REFERÊNCIA DA ASSISTÊNCIA	6.747.129,00	6.747.129,00	6.747.129,00	6.747.129,00
Ação 2036		APOIO À GESTÃO	41.000,00	41.000,00	41.000,00	41.000,00
Ação 2037		ADIANTAMENTO DE NUMERÁRIO DA SASC	33.000,00	33.000,00	33.000,00	33.000,00
Ação 2038		REDE DE SERVIÇOS SOCIOASSISTÊNCIAIS	1.531.146,00	1.531.146,00	1.531.146,00	1.531.146,00
Programa 0012		PROTEÇÃO E DEFESA DOS DIREITOS DA CRIANÇA E DO ADOLESCENTE	3.014.055,00	3.014.055,00	3.014.055,00	3.014.055,00
Ação 2039		APOIO AOS CONSELHOS	517.200,00	517.200,00	517.200,00	517.200,00
Ação 2040		PROJovem ADOLESCENTE	2.164.855,00	2.164.855,00	2.164.855,00	2.164.855,00
Ação 2041		REDE DE SISTEMAS DOS SERVIÇOS DA CRIANÇA E DO ADOLESCENTE	282.000,00	282.000,00	282.000,00	282.000,00
Ação 2042		ADIANTAMENTO DE NUMERÁRIO DO FMDCA	50.000,00	50.000,00	50.000,00	50.000,00
VALOR TOTAL DA SECRETARIA:			11.488.830,00	11.488.830,00	11.488.830,00	11.488.830,00

Fls. 57
1010/2013
Protocolo



DEMONSTRATIVO DE PROGRAMAS E AÇÕES POR SECRETARIA

SECRETARIA EDUCAÇÃO

Designação Orçamentária	Nº	DENOMINAÇÃO DO PROGRAMA/AÇÃO	2014	2015	2016	2017
Programa 0018		CIDADE NA ESCOLA	234.517.306,00	252.347.606,00	277.959.638,00	309.452.874,00
Ação 1012		EXPANSÃO DA REDE DE EDUCAÇÃO INFANTIL	6.362.916,00	3.208.797,00	7.230.045,00	5.010.000,00
Ação 1013		EXPANSÃO DA REDE DE ENSINO FUNDAMENTAL	4.331.530,00	0,00	0,00	0,00
Ação 2076		GESTÃO DA EDUCAÇÃO FUNDAMENTAL	34.201.887,00	50.126.245,00	52.198.637,00	52.727.871,00
Ação 2077		GESTÃO DA EDUCAÇÃO INFANTIL	46.129.546,00	46.608.941,00	50.087.612,00	58.441.114,00
Ação 2078		GESTÃO DA EDUCAÇÃO ESPECIAL	1.450.000,00	1.450.000,00	1.450.000,00	1.450.000,00
Ação 2079		GESTÃO DA EDUCAÇÃO DE JOVENS E ADULTOS	1.765.436,00	1.858.711,00	1.951.588,00	2.051.885,00
Ação 2080		TECNOLOGIA DA INFORMAÇÃO NO ENSINO	1.880.000,00	1.880.000,00	1.880.000,00	1.880.000,00
Ação 2081		ADMINISTRAÇÃO DA FROTA DO ENSINO	2.720.000,00	2.720.000,00	2.720.000,00	2.720.000,00
Ação 2082		ADIANTAMENTO DE NUMERÁRIOS PARA O ENSINO FUNDAMENTAL	115.000,00	115.000,00	115.000,00	115.000,00
Ação 2083		ADIANTAMENTOS DE NUMERÁRIO PARA O ENSINO INFANTIL	125.000,00	125.000,00	125.000,00	125.000,00
Ação 2084		ALIMENTAÇÃO SAUDÁVEL NA ESCOLA	14.603.020,00	14.603.020,00	14.603.020,00	14.603.020,00
Ação 2085		FORMAÇÃO E QUALIF. DOS PROF. DA EDUC. INF.	330.000,00	330.000,00	330.000,00	5.330.000,00
Ação 2086		FORMAÇÃO E QUALIF. DOS PROF. DA EDUC. FUND.	330.000,00	330.000,00	330.000,00	2.330.000,00
Ação 2087		UAB - DIADEMA	232.000,00	232.000,00	313.147,00	232.000,00
Ação 2098		MAGISTÉRIO EDUCAÇÃO INFANTIL	77.939.613,00	83.758.298,00	93.018.304,00	105.603.406,00
Ação 2099		MAGISTÉRIO DO ENSINO FUNDAMENTAL	36.097.541,00	38.730.400,00	44.923.184,00	49.572.490,00
Ação 2100		MAGISTÉRIO EDUCAÇÃO JOVENS E ADULTOS	5.603.817,00	5.971.194,00	6.384.101,00	6.961.088,00
Ação 2118		TRATO NA ESCOLA INFANTIL	200.000,00	200.000,00	200.000,00	200.000,00
Ação 2119		TRATO NA ESCOLA FUNDAMENTAL	100.000,00	100.000,00	100.000,00	100.000,00
VALOR TOTAL DA SECRETARIA:			234.517.306,00	252.347.606,00	277.959.638,00	309.452.874,00



PREFEITURA DO MUNICÍPIO DE DIADEMA

PLANO PLURIANUAL 2014 - 2017

Data: 30/09/13
Página: 10/ 22
Módulo: FOC140g
Sistema: SAFIRA

DEMONSTRATIVO DE PROGRAMAS E AÇÕES POR SECRETARIA

SECRETARIA DE SERVIÇOS E OBRAS

Designação Orçamentária	Nº	DENOMINAÇÃO DO PROGRAMA/AÇÃO	2014	2015	2016	2017
Programa 0016	GESTÃO DE SERVIÇOS URBANOS		46.828.332,00	42.697.735,00	44.251.263,00	41.611.453,00
Ação 1015	INVESTIMENTO EM SANEAMENTO E PAVIMENTAÇÃO		6.676.008,00	2.227.174,00	3.450.000,00	450.000,00
Ação 2069	MANUTENÇÃO DE LOGRADOUROS PÚBLICOS		4.628.594,00	4.711.497,00	4.793.470,00	4.896.067,00
Ação 2070	LIMPEZA URBANA		35.523.730,00	35.759.064,00	36.007.793,00	36.265.386,00
VALOR TOTAL DA SECRETARIA:			46.828.332,00	42.697.735,00	44.251.263,00	41.611.453,00

Fls. 59
10/10/2013
Protocolo n



PREFEITURA DO MUNICÍPIO DE DIADEMA

PLANO PLURIANUAL 2014 - 2017

Data: 30/09/13
Página: 11/ 22
Módulo: ROct40g
Sistema: SAFIRA

DEMONSTRATIVO DE PROGRAMAS E AÇÕES POR SECRETARIA

SECRETARIA DE DEFESA SOCIAL

Designação Orçamentária	Nº	DENOMINAÇÃO DO PROGRAMA/AÇÃO	2014	2015	2016	2017
Programa 0017	0017	DIADEMA SEGURA E TRANQUILA	19.996.397,00	20.864.424,00	28.991.084,00	31.504.941,00
Ação 1005	1005	CULTURA DA PAZ	568.000,00	568.000,00	2.573.720,00	568.000,00
Ação 2071	2071	ADMINISTRAÇÃO DA FROTA GCM	3.690.445,00	3.902.103,00	4.212.112,00	4.328.901,00
Ação 2072	2072	DIADEMA LUZ	1.150.000,00	1.150.000,00	3.150.000,00	5.180.000,00
Ação 2088	2088	MANUTENÇÃO E OPERAÇÃO DA REDE DE ILUMINAÇÃO PÚBLICA	8.557.671,00	8.955.568,00	9.369.255,00	9.802.898,00
Ação 2090	2090	GUARDA CIVIL MUNICIPAL	3.980.030,00	3.980.030,00	7.080.030,00	3.980.030,00
Ação 2091	2091	COMBATE A SINISTRO	1.910.151,00	2.168.623,00	2.465.867,00	2.807.697,00
Ação 2092	2092	ADIANTAMENTO DE NUMERÁRIO DA SDS	30.100,00	30.100,00	30.100,00	30.100,00
Ação 2093	2093	RONDA CIDADÃ	110.000,00	110.000,00	110.000,00	4.807.315,00
Programa 0019	0019	ASSISTÊNCIA FUNERAL E CEMITERIAL	3.007.601,00	3.102.588,00	3.186.044,00	3.276.134,00
Ação 2094	2094	ADIANTAMENTO DE NUMERÁRIO DO FUNDO CEMITERIAL	19.500,00	19.500,00	19.500,00	19.500,00
Ação 2095	2095	GESTÃO DO SERVIÇO FUNERÁRIO E CEMITERIAL	2.988.101,00	3.083.088,00	3.166.544,00	3.256.634,00
VALOR TOTAL DA SECRETARIA:			23.003.998,00	23.967.012,00	32.177.128,00	34.781.075,00

Fig. 60
10/10/2013
Protocolo 20



PREFEITURA DO MUNICÍPIO DE DIADEMA

PLANO PLURIANUAL 2014 - 2017

Data: 30/09/13
Página: 12/ 22
Módulo: ROCI40g
Sistema: SAFIRA

DEMONSTRATIVO DE PROGRAMAS E AÇÕES POR SECRETARIA

SECRETARIA DE CULTURA

Designação Orçamentária	Nº	DENOMINAÇÃO DO PROGRAMA/AÇÃO	2014	2015	2016	2017
Programa 0010	NOVA CULTURA		9.314.950,00	5.954.120,00	5.979.120,00	4.979.120,00
Ação 1018		FORTALECIMENTO LOCAL - PONTÃO SETE CIDADES	1.694.280,00	975.000,00	0,00	0,00
Ação 1019		IMPLANTAÇÃO PRAÇA DO PAC	1.850.000,00	0,00	0,00	0,00
Ação 1029		REFORMA DO C.C.VLADIMIR HERZOG	791.549,00	0,00	0,00	0,00
Ação 1030		MODERNIZAÇÃO E AMPLIAÇÃO DO CIRCO ESCOLA	1,00	0,00	0,00	0,00
Ação 2032		ADIANTAMENTO DE NUMERÁRIO DA SC	134.120,00	134.120,00	104.120,00	104.120,00
Ação 2033		CALENDÁRIO DE EVENTOS CULTURAIS	910.000,00	910.000,00	1.410.000,00	910.000,00
Ação 2034		CULTURA NA CIDADE	3.860.000,00	3.860.000,00	4.360.000,00	3.860.000,00
Ação 2058		FUNDO MUNICIPAL DE CULTURA	45.000,00	45.000,00	75.000,00	75.000,00
Ação 2059		MODERNIZAÇÃO DOS EQUIPAMENTOS CULTURAIS	30.000,00	30.000,00	30.000,00	30.000,00
VALOR TOTAL DA SECRETARIA:			9.314.950,00	5.954.120,00	5.979.120,00	4.979.120,00

Fls. 61
1010/2013
Protocolo n



PREFEITURA DO MUNICÍPIO DE DIADEMA

PLANO PLURIANUAL 2014 - 2017

DEMONSTRATIVO DE PROGRAMAS E AÇÕES POR SECRETARIA

SECRETARIA DE ESPORTE E LAZER

Data: 30/09/13
Página: 13/ 22
Módulo: R0crl40g
Sistema: SAFIRA

Designação Orçamentária	Nº	DENOMINAÇÃO DO PROGRAMA/AÇÃO	2014	2015	2016	2017
Programa 0021	ESPORTE E LAZER NA CIDADE		3.733.988,00	3.161.821,00	6.161.821,00	8.059.780,00
Ação 1016	CONSTRUÇÃO E QUALIFICAÇÃO DAS UNIDADES DO ESPORTE		572.167,00	0,00	0,00	0,00
Ação 2112	ESPORTE NA CIDADE		2.730.721,00	2.730.721,00	3.730.721,00	6.730.721,00
Ação 2113	LAZER NA CIDADE		396.100,00	396.100,00	2.396.100,00	1.294.059,00
Ação 2114	ADIANTAMENTO DE NUMERÁRIO DA SEL		35.000,00	35.000,00	35.000,00	35.000,00
VALOR TOTAL DA SECRETARIA:			3.733.988,00	3.161.821,00	6.161.821,00	8.059.780,00

Flc. 62
10/10/2013
Protocolo n



PREFEITURA DO MUNICÍPIO DE DIADEMA

PLANO PLURIANUAL 2014 - 2017

Data: 30/09/13
Página: 14/ 22
Módulo: FOC140g
Sistema: SAFIRA

DEMONSTRATIVO DE PROGRAMAS E AÇÕES POR SECRETARIA

SECRETARIA DE COMUNICAÇÃO

Designação Orçamentária	Nº	DENOMINAÇÃO DO PROGRAMA/AÇÃO	2014	2015	2016	2017
Programa 0004	0004	DIADEMA INFORMAR	2.999.180,00	2.999.180,00	4.999.180,00	6.999.180,00
Ação 2009		MÍDIA INSTITUCIONAL	2.728.000,00	2.728.000,00	4.728.000,00	6.728.000,00
Ação 2012		DESPESA COM PUBLICIDADE DA SEMA	22.000,00	22.000,00	22.000,00	22.000,00
Ação 2018		DESPESAS COM PUBLICIDADE DA SEDET	68.780,00	68.780,00	68.780,00	68.780,00
Ação 2031		DESPESA COM PUBLICIDADE DA SC	99.400,00	99.400,00	99.400,00	99.400,00
Ação 2043		DESPESA COM PUBLICIDADE DA SASC	20.000,00	20.000,00	20.000,00	20.000,00
Ação 2050		DESPESA COM PUBLICIDADE DA SS	10.000,00	10.000,00	10.000,00	10.000,00
Ação 2074		DESPESA COM PUBLICIDADE NA EDUCAÇÃO INFANTIL	8.000,00	8.000,00	8.000,00	8.000,00
Ação 2075		DESPESA COM PUBLICIDADE NA EDUCAÇÃO FUNDAMENTAL	8.000,00	8.000,00	8.000,00	8.000,00
Ação 2105		DESPESA COM PUBLICIDADE DA SESAN	5.000,00	5.000,00	5.000,00	5.000,00
Ação 2111		DESPESA COM PUBLICIDADE DA SEL	30.000,00	30.000,00	30.000,00	30.000,00
Programa 0005	0005	AGENDA CIDADÃ	350.000,00	350.000,00	850.000,00	350.000,00
Ação 2010		EVENTOS DA CIDADE	350.000,00	350.000,00	850.000,00	350.000,00
VALOR TOTAL DA SECRETARIA:			3.349.180,00	3.349.180,00	5.849.180,00	7.349.180,00

Fls.

63
10/10/2013

Protocolo M



PREFEITURA DO MUNICÍPIO DE DIADEMA

PLANO PLURIANUAL 2014 - 2017

DEMONSTRATIVO DE PROGRAMAS E AÇÕES POR SECRETARIA

SECRETARIA DE MEIO AMBIENTE

Data: 30/09/13
Página: 15/ 22
Módulo: FOCRI40g
Sistema: SAFIRA

Designação Orçamentária	Nº	DENOMINAÇÃO DO PROGRAMA/AÇÃO	2014	2015	2016	2017
Programa 0006	DIADEMA VIDA VERDE		28.895.734,00	54.655.650,00	18.918.780,00	13.314.000,00
Ação 1014	VIDA LIMPA - NOVOS POSTOS DE RECICLAGEM		1.720.234,00	2.180.000,00	1.069.380,00	0,00
Ação 1036	INVESTIMENTO SANEAMENTO AMBIENTAL		25.000.000,00	50.000.000,00	15.000.000,00	10.000.000,00
Ação 2013	GESTÃO AMBIENTAL		117.000,00	117.000,00	117.000,00	117.000,00
Ação 2014	GESTÃO AMBIENTAL - FUMMA		1.297.500,00	1.597.650,00	1.971.400,00	2.486.000,00
Ação 2015	PARQUES E JARDINS		706.000,00	706.000,00	706.000,00	706.000,00
Ação 2016	ADIANTAMENTO DE NUMERÁRIO DA SEMA		55.000,00	55.000,00	55.000,00	55.000,00
VALOR TOTAL DA SECRETARIA:			28.895.734,00	54.655.650,00	18.918.780,00	13.314.000,00

Fls. 64
10/09/2013
Protocolo m



PREFEITURA DO MUNICÍPIO DE DIADEMA

PLANO PLURIANUAL 2014 - 2017

Data: 30/09/13
Página: 16/ 22
Módulo: FOCRI40g
Sistema: SAFIRA

DEMONSTRATIVO DE PROGRAMAS E AÇÕES POR SECRETARIA

SECR.DE HABITAÇÃO E DESENV.URBANO

Designação Orçamentária	Nº	DENOMINAÇÃO DO PROGRAMA/AÇÃO	2014	2015	2016	2017
Programa 0008		HABITAÇÃO E POLÍTICA URBANA EM DIADEMA	23.469.609,00	20.909.589,00	25.160.839,00	30.716.239,00
Ação 1021		COMPLEXO NAVAL - KRONES / PIRAPORINHA	1.446.414,00	1.470.414,00	1.470.414,00	1.470.414,00
Ação 1022		COMPLEXO JÓQUEI CARAPEBA	2.102.000,00	2.204.000,00	2.204.000,00	2.204.000,00
Ação 1023		COMPLEXO GAZUZA N.H. GAZUZA/MEM DE SÁ/PIRATININGA/RUA DO MAR	2.100.000,00	2.000.000,00	2.000.000,00	2.000.000,00
Ação 1024		URBANIZAÇÃO MANANCIAL - NUCLEOS IGUASSU/CAVIUNA/SITIO JOANINHA	272.162,00	130.000,00	130.000,00	130.000,00
Ação 1025		COMPLEXO SANTA ELIZABETH	978.718,00	180.000,00	1.180.000,00	2.180.000,00
Ação 1026		REGULARIZAÇÃO FUNDIÁRIA	1.699.990,00	0,00	0,00	0,00
Ação 1027		COMPLEXO BEIRA RIO	170.000,00	170.000,00	1.170.000,00	5.170.000,00
Ação 1035		COMPLEXO MARILENE/VILA POPULAR	950.000,00	0,00	0,00	0,00
Ação 2023		GESTÃO HABITACIONAL	9.272.825,00	9.272.825,00	10.272.825,00	9.272.825,00
Ação 2024		ADIANTAMENTO DE NUMÉRARIO DA SEHAB	50.000,00	50.000,00	50.000,00	50.000,00
Ação 2025		GESTÃO HABITACIONAL - FUMAPIS	4.427.500,00	5.432.350,00	6.683.600,00	8.239.000,00
VALOR TOTAL DA SECRETARIA:			23.469.609,00	20.909.589,00	25.160.839,00	30.716.239,00

Fig. 65
10/10/2013
Protocolo 2



PREFEITURA DO MUNICÍPIO DE DIAEMA

PLANO PLURIANUAL 2014 - 2017

Data: 30/09/13
Página: 17/ 22
Módulo: ROcri40g
Sistema: SAFIRA

DEMONSTRATIVO DE PROGRAMAS E AÇÕES POR SECRETARIA

SECRETARIA DE TRANSPORTES

Designação Orçamentária	Nº	DENOMINAÇÃO DO PROGRAMA/AÇÃO	2014	2015	2016	2017
Programa 0014	0014	DIADEMA CIDADE E MOBILIDADE	15.788.662,00	41.729.065,00	40.522.000,00	41.004.480,00
Ação 1020	1020	MOBILIDADE URBANA - PAC ABC	0,00	24.000.000,00	22.000.000,00	22.000.000,00
Ação 2054	2054	MANUTENÇÃO DO SISTEMA VIÁRIO	2.300.000,00	2.640.403,00	2.971.338,00	3.171.338,00
Ação 2055	2055	MANUTENÇÃO DOS SISTEMAS DE TRÂNSITO	6.408.662,00	6.408.662,00	6.408.662,00	6.408.662,00
Ação 2056	2056	EDUCAÇÃO DE TRÂNSITO	1.070.000,00	1.070.000,00	1.070.000,00	1.070.000,00
Ação 2057	2057	MANUTENÇÃO DO SISTEMA DE TRANSPORTE COLETIVO	1.010.000,00	1.010.000,00	1.010.000,00	1.010.000,00
Ação 2807	2807	ETCD - EMPRESA DE TRANSPORTE COLETIVO DIADEMA	5.000.000,00	6.600.000,00	7.062.000,00	7.344.480,00
VALOR TOTAL DA SECRETARIA:			15.788.662,00	41.729.065,00	40.522.000,00	41.004.480,00

Fig. 66
10/10/2013
Protocolo 2



PREFEITURA DO MUNICÍPIO DE DIADEMA

PLANO PLURIANUAL 2014 - 2017

DEMONSTRATIVO DE PROGRAMAS E AÇÕES POR SECRETARIA

SECRET.DE SEGURANÇA ALIMENTAR

Data: 30/09/13
Página: 18/ 22
Módulo: FOCRI40g
Sistema: SAFIRA

Designação Orçamentária	Nº	DENOMINAÇÃO DO PROGRAMA/AÇÃO	2014	2015	2016	2017
Programa 0020		SEGURANÇA ALIMENTAR E ABASTECIMENTO	3.924.215,00	3.924.215,00	5.924.215,00	3.924.215,00
Ação 2106		ABASTECIMENTO E COMÉRCIO POPULAR	682.200,00	682.200,00	1.682.200,00	682.200,00
Ação 2107		RESTAURANTES POPULARES	2.977.515,00	2.977.515,00	2.977.515,00	2.977.515,00
Ação 2108		BANCO DE ALIMENTOS	184.500,00	184.500,00	1.184.500,00	184.500,00
Ação 2109		AGRICULTURA URBANA	60.000,00	60.000,00	60.000,00	60.000,00
Ação 2110		EDUCAÇÃO ALIMENTAR E NUTRICIONAL	20.000,00	20.000,00	20.000,00	20.000,00
VALOR TOTAL DA SECRETARIA:			3.924.215,00	3.924.215,00	5.924.215,00	3.924.215,00

Fls. 07
10/10/2013
Protocolo



SEC.DE PLANEJAM. E GESTÃO PÚBLICA

Fls. 68
10/10/2013
Protocolo m

Designação Orçamentária	Nº	DENOMINAÇÃO DO PROGRAMA/AÇÃO	2014	2015	2016	2017
Programa 0001		GESTÃO ADMINISTRATIVA	137.052.247,00	147.743.824,00	155.851.054,00	164.248.353,00
Ação 2001		ADIANTAMENTO DE NUMERÁRIO	231.000,00	231.000,00	231.000,00	231.000,00
Ação 2002		SUPORTE ADMINISTRATIVO DO GP	5.535.739,00	5.865.780,00	6.129.698,00	6.484.087,00
Ação 2003		RELAÇÕES INSTITUCIONAIS	3.350.064,00	3.350.064,00	3.350.064,00	3.350.064,00
Ação 2004		SUPORTE ADMINISTRATIVO DA SAJ	8.871.033,00	9.550.011,00	10.202.831,00	10.841.813,00
Ação 2008		SUPORTE ADMINISTRATIVO DA SECOM	1.921.120,00	2.061.547,00	2.182.705,00	2.316.540,00
Ação 2011		SUPORTE ADMINISTRATIVO DA SEMA	5.937.298,00	6.310.922,00	6.679.747,00	7.064.171,00
Ação 2017		SUPORTE ADMINISTRATIVO DA SEDET	1.950.154,00	2.079.983,00	2.202.475,00	2.346.764,00
Ação 2022		SUPORTE ADMINISTRATIVO DA SEHAB	7.082.040,00	7.587.521,00	8.064.139,00	8.574.975,00
Ação 2026		ADIANTAMENTO DE NUMERÁRIO DA SEGEP	20.000,00	20.000,00	20.000,00	20.000,00
Ação 2027		SUPORTE ADMINISTRATIVO DA SEGEP	9.540.210,00	10.138.387,00	10.765.501,00	11.397.470,00
Ação 2030		SUPORTE ADMINISTRATIVO DA SC	5.685.738,00	6.107.557,00	6.486.011,00	6.884.412,00
Ação 2044		MANUTENÇÃO DA FROTA DA SAÚDE	3.600.000,00	3.600.000,00	3.600.000,00	3.600.000,00
Ação 2052		ADIANTAMENTO DE NUMERÁRIO DA ST	20.000,00	20.000,00	20.000,00	20.000,00
Ação 2053		SUPORTE ADMINISTRATIVO DA ST	4.974.327,00	5.330.088,00	5.665.237,00	6.022.135,00
Ação 2064		SUPORTE ADMINISTRATIVO DA SSO	8.551.006,00	11.707.000,00	10.012.338,00	10.654.580,00
Ação 2065		ADMINISTRAÇÃO DA FROTA MUNICIPAL	2.800.000,00	2.800.000,00	2.800.000,00	2.800.000,00
Ação 2066		ADMINISTRAÇÃO DOS SERVIÇOS GERAIS	309.271,00	330.944,00	349.593,00	371.572,00
Ação 2067		ADIANTAMENTO DE NUMERÁRIOS DA SSO	30.000,00	30.000,00	30.000,00	30.000,00
Ação 2068		CONSERVAÇÃO DOS PRÓPRIOS MUNICIPAIS	5.591.638,00	5.937.357,00	6.304.864,00	6.674.323,00
Ação 2073		SUPORTE ADMINISTRATIVO DA SEDUC	1.285.082,00	1.285.082,00	1.285.082,00	1.285.082,00
Ação 2089		SUPORTE ADMINISTRATIVO DA SDS	23.088.817,00	24.396.909,00	28.198.489,00	29.644.555,00
Ação 2096		SUPORTE ADMINISTRATIVO DA SS	16.322.598,00	17.286.396,00	18.197.368,00	19.129.120,00
Ação 2097		SUPORTE ADMINISTRATIVO DA SASC	5.139.067,00	5.511.713,00	5.880.726,00	6.268.772,00
Ação 2101		SUPORTE ADMINISTRATIVO DA SEL	7.740.779,00	8.218.273,00	8.713.062,00	9.219.703,00
Ação 2102		SUPORTE ADMINISTRATIVO DA SESAN	3.453.171,00	3.675.283,00	3.890.683,00	4.137.636,00
Ação 2103		SUPORTE ADMINISTRATIVO DA SEPLAGE	3.992.095,00	4.282.007,00	4.559.441,00	4.849.579,00
Ação 2104		ADIANTAMENTO DE NUMERÁRIO DA SESAN	30.000,00	30.000,00	30.000,00	30.000,00
Programa 0022		GESTÃO DE MODERNIZAÇÃO	10.871.205,00	4.985.059,00	6.365.677,00	7.365.677,00
Ação 1006		DESENVOLVIMENTO EM TECNOLOGIA DE INFORMAÇÃO	4.974.910,00	0,00	0,00	0,00
Ação 1032		MELHORIA NO ATENDIMENTO AO CIDADÃO	680.618,00	619.382,00	0,00	0,00
Ação 1033		IMPLANTAÇÃO DO SISTEMA DE GERENCIAMENTO ELETRONICO DOCUMENTOS	850.000,00	0,00	0,00	0,00
Ação 2115		TECNOLOGIA DE INFORMAÇÃO	4.315.677,00	4.315.677,00	6.315.677,00	7.315.677,00



PREFEITURA DO MUNICÍPIO DE DIADEMA

PLANO PLURIANUAL 2014 - 2017

DEMONSTRATIVO DE PROGRAMAS E AÇÕES POR SECRETARIA

SEC.DE PLANEJAM. E GESTÃO PUBLICA

Data: 30/09/13
Página: 20/
Módulo: ROrç40g
Sistema: SAFIRA

Designação	Nº	DENOMINAÇÃO DO PROGRAMA/AÇÃO	2014	2015	2016	2017
Ação 2116	ADIANTAMENTO DE NUMERARIO - TI		50.000,00	50.000,00	50.000,00	50.000,00
VALOR TOTAL DA SECRETARIA:			147.923.452,00	152.728.883,00	162.216.731,00	171.614.030,00

Fig. 69
1010/2013
Protocolo n



PREFEITURA DO MUNICÍPIO DE DIADEMA

PLANO PLURIANUAL 2014 - 2017

DEMONSTRATIVO DE PROGRAMAS E AÇÕES POR SECRETARIA

IPRED INST.PREV.SERVIDOR MUNICIPAL

Data: 30/09/13
Página: 21/
Módulo: ROCI40g
Sistema: SAFIRA

Designação Orçamentária	Nº	DENOMINAÇÃO DO PROGRAMA/AÇÃO	2014	2015	2016	2017
Programa 0025	ADMINISTRAÇÃO PREVIDENCIÁRIA					
Ação 2802	ADMINISTRAÇÃO GERAL		9.250.000,00	9.770.000,00	10.180.000,00	10.673.000,00
Ação 2803	RESERVA DE CONTINGÊNCIA		4.250.000,00	4.770.000,00	5.180.000,00	5.673.000,00
			5.000.000,00	5.000.000,00	5.000.000,00	5.000.000,00
Programa 0026	PREVIDÊNCIA RPPS					
Ação 2804	PREVIDÊNCIA REGIME ESTATUTÁRIO		139.650.000,00	177.330.000,00	224.120.000,00	281.427.000,00
Ação 2805	RESERVA DO RPPS		56.630.000,00	60.780.000,00	63.610.000,00	67.352.000,00
			83.020.000,00	116.550.000,00	160.510.000,00	214.075.000,00
VALOR TOTAL DA SECRETARIA:			148.900.000,00	187.100.000,00	234.300.000,00	292.100.000,00

Fls. 70
10/10/2013
Protocolo 26



PREFEITURA DO MUNICÍPIO DE DIADEMA

PLANO PLURIANUAL 2014 - 2017

DEMONSTRATIVO DE PROGRAMAS E AÇÕES POR SECRETARIA
FUNDAÇÃO FLORESTAN FERNANDES

Data: 30/09/13
Página: 22/
Módulo: ROcri40g
Sistema: SAFIRA

Designação Orçamentária	Nº	DENOMINAÇÃO DO PROGRAMA/AÇÃO	2014	2015	2016	2017
Programa 0023		QUALIFICAÇÃO E REQUALIFICAÇÃO PROFISSIONAL FFF	4.000.000,00	4.000.000,00	4.000.000,00	4.000.000,00
Ação 2800		REFORMA E MANUTENÇÃO DO PRÉDIO DA FFF	100.000,00	100.000,00	100.000,00	100.000,00
Ação 2801		FORMAÇÃO E QUALIFICAÇÃO PROFISSIONAL	3.900.000,00	3.900.000,00	3.900.000,00	3.900.000,00
VALOR TOTAL DA SECRETARIA:			4.000.000,00	4.000.000,00	4.000.000,00	4.000.000,00


Fls. 71
1010/2013
Protocolo n

2014

Prefeitura de Diadema

Plano Plurianual – 2014-2017

ANEXOS DE INVESTIMENTOS 2014 - 2017





PREFEITURA DO MUNICÍPIO DE DIADEMA
SECRETARIA MUNICIPAL DE FINANÇAS

PLANO PLURIANUAL 2014 - 2017
DEMONSTRATIVO DE PROGRAMAS E AÇÕES POR SECRETARIAS
TIPO: PROPOSTA LEI: 999999/2013

Data: 30/09/13
Página: 1/ 13
Módulo: ROCI40e
Sistema: SAFIRA

ÓRGÃO: A 999 UNIDADE: 05 A 05 PROGRAMA: A 9999

Programa
Ação (1 - Projeto / 2 - Atividade)

	Estimativa de Valores			Acumulado
	2014	2015	2016	
Órgão: 03 SECRET.DESENV.ECONÔMICO E TRABALHO				
Unidade: 05 PLANO DE INVESTIMENTO				
0007 DESENVOLVIMENTO ECONÔMICO E SUSTENTÁVEL	976.395,00	364.375,00	0,00	1.340.770,00
1 001 BANCO DO POVO	85.000,00	0,00	0,00	85.000,00
1 002 OBSERVATÓRIO DE POLÍTICAS PÚBLICAS - PMAT	13.125,00	364.375,00	0,00	377.500,00
1 031 INCUBADORA DE EMPREENDIMENTOS SOLIDÁRIOS	878.270,00	0,00	0,00	878.270,00
TOTAL ÓRGÃO/UNIDADE:	976.395,00	364.375,00	0,00	1.340.770,00

Fig. 73
10/10/2013
Protocolo n



PREFEITURA DO MUNICÍPIO DE DIADEMA
SECRETARIA MUNICIPAL DE FINANÇAS

PLANO PLURIANUAL 2014 - 2017
DEMONSTRATIVO DE PROGRAMAS E AÇÕES POR SECRETARIAS
TIPO: PROPOSTA LEI: 999999/2013

Data: 30/09/13
Página: 2/ 13
Módulo: ROCI40e
Sistema: SAFIRA

ÓRGÃO: A 999 UNIDADE: 05 A 05 PROGRAMA: A 9999

Programa

Ação (1 - Projeto / 2 - Atividade)

	Estimativa de Valores			Acumulado
	2014	2015	2016	
Órgão: 04 SECRETARIA DE GESTÃO DE PESSOAS				
0009 GESTÃO DE RECURSOS HUMANOS				
1 003	205.500,00	922.500,00	86.000,00	1.300.000,00
1 009	86.000,00	86.000,00	86.000,00	344.000,00
	119.500,00	836.500,00	0,00	956.000,00
TOTAL ÓRGÃO/UNIDADE:	205.500,00	922.500,00	86.000,00	1.300.000,00

Unidade: 05 PLANO DE INVESTIMENTOS

Fls. 74
10/10/2013
Protocolo



PREFEITURA DO MUNICÍPIO DE DIADEMA
SECRETARIA MUNICIPAL DE FINANÇAS

PLANO PLURIANUAL 2014 - 2017
DEMONSTRATIVO DE PROGRAMAS E AÇÕES POR SECRETARIAS
TIPO: PROPOSTA LEI: 999999/2013

Data: 30/09/13
Página: 3/ 13
Módulo: ROCI40e
Sistema: SAFIRA

ÓRGÃO: A 999 UNIDADE: 05 A 05 PROGRAMA: A 9999

Programa Ação (1 - Projeto / 2 - Atividade)	Estimativa de Valores			Acumulado
	2014	2015	2016	

Órgão: 05 SECRETARIA DE FINANÇAS					
Unidade: 05 PLANO DE INVESTIMENTOS					
0015 GESTÃO ADMINISTRATIVA, TRIBUTÁRIA E FISCAL	690.000,00	1.443.400,00	2.886.799,00	9.273.600,00	14.293.799,00
1 008 FORTALECIMENTO DAS RECEITAS PÚBLICAS	690.000,00	1.443.400,00	2.886.799,00	9.273.600,00	14.293.799,00
0022 GESTÃO DE MODERNIZAÇÃO	1.530.618,00	619.382,00	0,00	0,00	2.150.000,00
1 032 MELHORIA NO ATENDIMENTO AO CIDADÃO	680.618,00	619.382,00	0,00	0,00	1.300.000,00
1 033 IMPLANTAÇÃO DO SISTEMA DE GERENCIAMENTO ELETRONICO DOCUMENTO	850.000,00	0,00	0,00	0,00	850.000,00
TOTAL ÓRGÃO/UNIDADE:	2.220.618,00	2.062.782,00	2.886.799,00	9.273.600,00	16.443.799,00

Fls. 75
10/09/2013
Protocolo n



PREFEITURA DO MUNICÍPIO DE DIADEMA
SECRETARIA MUNICIPAL DE FINANÇAS

PLANO PLURIANUAL 2014 - 2017
DEMONSTRATIVO DE PROGRAMAS E AÇÕES POR SECRETARIAS
TIPO: PROPOSTA LEI: 999999/2013

Data: 30/09/13
Página: 4/ 13
Módulo: ROCI40e
Sistema: SAFIRA

ÓRGÃO: A 999 UNIDADE: 05 A 05 PROGRAMA: A 9999

Programa Ação (1 - Projeto / 2 - Atividade)	Estimativa de Valores			Acumulado
	2014	2015	2016	
Órgão: 06 SECRETARIA DE SAÚDE				
0013 SAÚDE VIVER MAIS E MELHOR				
1 010 INVESTIMENTO NA ATENÇÃO ESPECIALIZADA PRÉ E HOSPITALAR	6.096.193,00	1.493.388,00	0,00	7.589.581,00
1 011 INVESTIMENTO NA ATENÇÃO BÁSICA	2.030.332,00	1.253.388,00	0,00	3.283.720,00
	4.065.861,00	240.000,00	0,00	4.305.861,00
TOTAL ÓRGÃO/UNIDADE:	6.096.193,00	1.493.388,00	0,00	7.589.581,00

Fig. F6
10/10/2013
Protocolo 2



PREFEITURA DO MUNICÍPIO DE DIADEMA
SECRETARIA MUNICIPAL DE FINANÇAS

PLANO PLURIANUAL 2014 - 2017
DEMONSTRATIVO DE PROGRAMAS E AÇÕES POR SECRETARIAS
TIPO: PROPOSTA LEI: 999999/2013

Data: 30/09/13
Página: 5/ 13
Módulo: ROCI40e
Sistema: SAFIRA

ÓRGÃO: A 999 UNIDADE: 05 A 05 PROGRAMA: A 9999

Programa
Ação (1 - Projeto / 2 - Atividade)

	Estimativa de Valores			Acumulado
	2014	2015	2016	
Órgão: 07 SEC DE ASSIST.SOCIAL E CIDADANIA				
Unidade: 05 PLANO DE INVESTIMENTOS				
0011 FORTALECIMENTO DA REDE DE PROTEÇÃO SOCIAL	122.500,00	122.500,00	122.500,00	490.000,00
1 004 OBSERVATÓRIO DE POLÍTICAS ASSISTENCIAIS	122.500,00	122.500,00	122.500,00	490.000,00
TOTAL ÓRGÃO/UNIDADE:	122.500,00	122.500,00	122.500,00	490.000,00

Fig. 77
10/10/2013
Protocolo 2



PREFEITURA DO MUNICÍPIO DE DIADEMA
SECRETARIA MUNICIPAL DE FINANÇAS

PLANO PLURIANUAL 2014 - 2017
DEMONSTRATIVO DE PROGRAMAS E AÇÕES POR SECRETARIAS
TIPO: PROPOSTA LEI: 999999/2013

Data: 30/09/13
Página: 6/ 13
Módulo: ROci40e
Sistema: SAFIRA

ÓRGÃO: A 999 UNIDADE: 05 A 05 PROGRAMA: A 9999

Programa
Ação (1 - Projeto / 2 - Atividade)

	Estimativa de Valores			Acumulado
	2014	2015	2016	
Órgão: 08 SECRETARIA EDUCAÇÃO				
Unidade: 05 PLANO DE INVESTIMENTO				
0018 CIDADE NA ESCOLA	10.694.446,00	3.208.797,00	7.230.045,00	26.143.288,00
1 012 EXPANSÃO DA REDE DE EDUCAÇÃO INFANTIL	6.362.916,00	3.208.797,00	7.230.045,00	21.811.758,00
1 013 EXPANSÃO DA REDE DE ENSINO FUNDAMENTAL	4.331.530,00	0,00	0,00	4.331.530,00
TOTAL ÓRGÃO/UNIDADE:	10.694.446,00	3.208.797,00	7.230.045,00	26.143.288,00

Fig. 78
10/10/2013
Protocolo n



PREFEITURA DO MUNICÍPIO DE DIADEMA
SECRETARIA MUNICIPAL DE FINANÇAS

PLANO PLURIANUAL 2014 - 2017
DEMONSTRATIVO DE PROGRAMAS E AÇÕES POR SECRETARIAS
TIPO: PROPOSTA LEI: 999999/2013

Data: 30/09/13
Página: 71 13
Módulo: ROCR40e
Sistema: SAFIRA

ÓRGÃO: A 999 UNIDADE: 05 A 05 PROGRAMA: A 9999

Programa	Estimativa de Valores				Acumulado
	2014	2015	2016	2017	
Ação (1 - Projeto / 2 - Atividade)					

Órgão: 09 SECRETARIA DE SERVIÇOS E OBRAS

Unidade: 05 PLANO DE INVESTIMENTOS

0006 DIADEMA VIDA VERDE	26.720.234,00	52.180.000,00	16.069.380,00	10.000.000,00	104.969.614,00
1 014 VIDA LIMPA - NOVOS POSTOS DE RECICLAGEM	1.720.234,00	2.180.000,00	1.069.380,00	0,00	4.969.614,00
1 036 INVESTIMENTO SANEAMENTO AMBIENTAL	25.000.000,00	50.000.000,00	15.000.000,00	10.000.000,00	100.000.000,00
0014 DIADEMA CIDADE E MOBILIDADE	0,00	24.000.000,00	22.000.000,00	22.000.000,00	68.000.000,00
1 020 MOBILIDADE URBANA - PAC ABC	0,00	24.000.000,00	22.000.000,00	22.000.000,00	68.000.000,00
0016 GESTÃO DE SERVIÇOS URBANOS	6.676.008,00	2.227.174,00	3.450.000,00	450.000,00	12.803.182,00
1 015 INVESTIMENTO EM SANEAMENTO E PAVIMENTAÇÃO	6.676.008,00	2.227.174,00	3.450.000,00	450.000,00	12.803.182,00
0017 DIADEMA SEGURA E TRANQUILA	1.150.000,00	1.150.000,00	3.150.000,00	5.180.000,00	10.630.000,00
2 072 DIADEMA LUZ	1.150.000,00	1.150.000,00	3.150.000,00	5.180.000,00	10.630.000,00
TOTAL ÓRGÃO/UNIDADE:	34.546.242,00	79.557.174,00	44.669.380,00	37.630.000,00	196.402.796,00

Fls.

49
10/10/2013

Protocolo n



PREFEITURA DO MUNICÍPIO DE DIADEMA
SECRETARIA MUNICIPAL DE FINANÇAS

PLANO PLURIANUAL 2014 - 2017
DEMONSTRATIVO DE PROGRAMAS E AÇÕES POR SECRETARIAS
TIPO: PROPOSTA LEI: 999999/2013

Data: 30/09/13
Página: 8/ 13
Módulo: ROCI40e
Sistema: SAFIRA

ÓRGÃO: A 999 UNIDADE: 05 A 05 PROGRAMA: A 9999

Programa
Ação (1 - Projeto / 2 - Atividade)

	Estimativa de Valores			Acumulado
	2014	2015	2016	
Órgão: 10 SECRETARIA DE DEFESA SOCIAL				
Unidade: 05 PLANO DE INVESTIMENTO				
0017 DIADEMA SEGURA E TRANQUILA	3.401.400,00	3.401.400,00	8.407.120,00	8.098.715,00
1 005 CULTURA DA PAZ	568.000,00	568.000,00	2.573.720,00	4.277.720,00
2 090 GUARDA CIVIL MUNICIPAL	2.723.400,00	2.723.400,00	5.723.400,00	13.893.600,00
2 093 RONDA CIDADÃ	110.000,00	110.000,00	110.000,00	4.807.315,00
TOTAL ÓRGÃO/UNIDADE:	3.401.400,00	3.401.400,00	8.407.120,00	23.308.635,00

Fig. 80
1010/2013
Protocolo n



PREFEITURA DO MUNICÍPIO DE DIADEMA
SECRETARIA MUNICIPAL DE FINANÇAS

PLANO PLURIANUAL 2014 - 2017
DEMONSTRATIVO DE PROGRAMAS E AÇÕES POR SECRETARIAS
TIPO: PROPOSTA LEI: 999999/2013

Data: 30/09/13
Página: 9/ 13
Módulo: ROCI40e
Sistema: SAFIRA

ÓRGÃO: A 999 UNIDADE: 05 A 05 PROGRAMA: A 9999

Programa Ação (1 - Projeto / 2 - Atividade)	Estimativa de Valores				Acumulado
	2014	2015	2016	2017	
Órgão: 11 SECRETARIA DE CULTURA					
0010 NOVA CULTURA					
1 018 FORTALECIMENTO LOCAL - PONTÃO SETE CIDADES	4.335.830,00	975.000,00	0,00	0,00	5.310.830,00
1 019 IMPLANTAÇÃO PRAÇA DO PAC	1.694.280,00	975.000,00	0,00	0,00	2.669.280,00
1 029 REFORMA DO C.C.VLADIMIR HERZOG	1.850.000,00	0,00	0,00	0,00	1.850.000,00
1 030 MODERNIZAÇÃO E AMPLIAÇÃO DO CIRCO ESCOLA	791.549,00	0,00	0,00	0,00	791.549,00
	1,00	0,00	0,00	0,00	1,00
TOTAL ÓRGÃO/UNIDADE:	4.335.830,00	975.000,00	0,00	0,00	5.310.830,00

Fig. 81
10/10/2013
Protocolo n



PREFEITURA DO MUNICÍPIO DE DIADEMA
SECRETARIA MUNICIPAL DE FINANÇAS

PLANO PLURIANUAL 2014 - 2017
DEMONSTRATIVO DE PROGRAMAS E AÇÕES POR SECRETARIAS
TIPO: PROPOSTA LEI: 999999/2013

Data: 30/09/13
Página: 10/ 13
Módulo: ROCI40e
Sistema: SAFIRA

ÓRGÃO: A 999 UNIDADE: 05 A 05 PROGRAMA: A 9999

Programa	Estimativa de Valores			Acumulado
	2014	2015	2016	
Ação (1 - Projeto / 2 - Atividade)				

Órgão: 12 SECRETARIA DE ESPORTE E LAZER

Unidade: 05 PLANO DE INVESTIMENTOS

0021 ESPORTE E LAZER NA CIDADE		2014	2015	2016	2017	Acumulado
1	016 CONSTRUÇÃO E REQUALIFICAÇÃO DAS UNIDADES DO ESPORTE	572.167,00	0,00	0,00	0,00	572.167,00
TOTAL ÓRGÃO/UNIDADE:		572.167,00	0,00	0,00	0,00	572.167,00

Fls. 82
10/10/2013
Protocolo m



PREFEITURA DO MUNICÍPIO DE DIADEMA
SECRETARIA MUNICIPAL DE FINANÇAS

PLANO PLURIANUAL 2014 - 2017
DEMONSTRATIVO DE PROGRAMAS E AÇÕES POR SECRETARIAS
TIPO: PROPOSTA LEI: 999999/2013

Data: 30/09/13
Página: 11/ 13
Módulo: ROCI40e
Sistema: SAFIRA

ÓRGÃO: A 999 UNIDADE: 05 A 05 PROGRAMA: A 9999

Programa
Ação (1 - Projeto / 2 - Atividade)

Estimativa de Valores
2014 2015 2016 2017 Acumulado

Unidade: 05 PLANO DE INVESTIMENTOS						
Órgão:	15 SECR.DE HABITAÇÃO E DESENV.URBANO	2014	2015	2016	2017	Acumulado
0008	HABITAÇÃO E POLÍTICA URBANA EM DIADEMA	9.719.284,00	6.154.414,00	8.154.414,00	13.154.414,00	37.182.526,00
1 021	COMPLEXO NAVAL - KRONES / PIRAPORINHA	1.446.414,00	1.470.414,00	1.470.414,00	1.470.414,00	5.857.656,00
1 022	COMPLEXO JÓQUEI CARAPEBA	2.102.000,00	2.204.000,00	2.204.000,00	2.204.000,00	8.714.000,00
1 023	COMPLEXO GAZUZA N.H. GAZUZA/MEM DE SÁ/PIRATININGA/RUA DO MAR	2.100.000,00	2.000.000,00	2.000.000,00	2.000.000,00	8.100.000,00
1 024	URBANIZAÇÃO MANANCIAL - NUCLEOS IGUASSU/CAVIUNA/SITIO JOANINHA	272.162,00	130.000,00	130.000,00	130.000,00	662.162,00
1 025	COMPLEXO SANTA ELIZABETH	978.718,00	180.000,00	1.180.000,00	2.180.000,00	4.518.718,00
1 026	REGULARIZAÇÃO FUNDIÁRIA	1.699.990,00	0,00	0,00	0,00	1.699.990,00
1 027	COMPLEXO BEIRA RIO	170.000,00	170.000,00	1.170.000,00	5.170.000,00	6.680.000,00
1 035	COMPLEXO MARILENE/VILA POPULAR	950.000,00	0,00	0,00	0,00	950.000,00
TOTAL ÓRGÃO/UNIDADE:		9.719.284,00	6.154.414,00	8.154.414,00	13.154.414,00	37.182.526,00

Fls. 83
10/10/2013
Protocolo 2



PREFEITURA DO MUNICÍPIO DE DIADEMA
SECRETARIA MUNICIPAL DE FINANÇAS

PLANO PLURIANUAL 2014 - 2017
DEMONSTRATIVO DE PROGRAMAS E AÇÕES POR SECRETARIAS
TIPO: PROPOSTA LEI: 999999/2013

Data: 30/09/13
Página: 12/ 13
Módulo: ROct140e
Sistema: SAFIRA

ÓRGÃO: A 999 UNIDADE: 05 A 05 PROGRAMA: A 9999

Programa	Estimativa de Valores			Acumulado
	2014	2015	2016	
Ação (1 - Projeto / 2 - Atividade)				

Órgão: 18 SEC.DE PLANEJAM. E GESTÃO PÚBLICA

Unidade: 05 PLANO DE INVESTIMENTOS

0022 GESTÃO DE MODERNIZAÇÃO	4.974.910,00	0,00	0,00	0,00	4.974.910,00
1 006 DESENVOLVIMENTO EM TECNOLOGIA DE INFORMAÇÃO	4.974.910,00	0,00	0,00	0,00	4.974.910,00
TOTAL ÓRGÃO/UNIDADE:	4.974.910,00	0,00	0,00	0,00	4.974.910,00

Fls. 84
1010/2013
Protocolo n



PREFEITURA DO MUNICÍPIO DE DIADEMA
SECRETARIA MUNICIPAL DE FINANÇAS

PLANO PLURIANUAL 2014 - 2017
DEMONSTRATIVO DE PROGRAMAS E AÇÕES POR SECRETARIAS
TIPO: PROPOSTA LEI: 999999/2013

Data: 30/09/13
Página: 13/ 13
Módulo: R0ct140e
Sistema: SAFIRA

ÓRGÃO: A 999	UNIDADE: 05 A 05	PROGRAMA: A 9999					
Programa			Estimativa de Valores				
Ação (1 - Projeto / 2 - Atividade)			2014	2015	2016	2017	Acumulado
TOTAL GERAL:			77.865.485,00	98.262.330,00	71.556.258,00	73.375.229,00	321.059.302,00

Fls. 85
1010/2013
Protocolo 10

LAURO MICHELS
Prefeito Municipal

FLS. <u>86</u>
<u>10/10/2013</u>
Protocolo <u>2</u>

SILVANA GUARNIERI
Vice Prefeita
Secretária de Assistência Social e Cidadania

FRANCISCO JOSÉ ROCHA
Chefe de Gabinete
Secretário Interino de Planejamento e Gestão Pública

CLÓVIS XIDIEH COSTA
Secretário de Finanças

FERNANDO MOREIRA MACHADO
Secretário de Assuntos Jurídicos

ILIOMAR DARRONQUI
Secretário de Desenvolvimento Econômico e Trabalho

GESIEL DUARTE DE OLIVEIRA
Secretário de Gestão de Pessoas

JOSÉ AUGUSTO DA SILVA RAMOS
Secretário de Saúde

MARCIO PASCHOAL GIUDICIO
Secretário de Serviços e Obras

ANTÔNIO MARCOS ZAROS MICHELS
Secretário de Educação

GILBERTO DE SOUZA MOURA
Secretário de Cultura

EDUARDO JOSÉ FÉLIX DE OLIVEIRA
Secretário de Defesa Social

CARLOS AUGUSTO MANOEL VIANNA
Secretário de Comunicação

ANTONIO MARCOS FERREIRA DA SILVA
Secretário de Esporte e Lazer

EDUARDO MONTEIRO
Secretário de Habitação e Desenvolvimento Urbano

DENISE FRANCISCO VENTRICI CAMPOS
Secretária de Meio Ambiente

MANOEL JOSÉ DA SILVA
Secretário de Segurança Alimentar

JOSÉ CARLOS GONÇALVES
Secretário de Transportes

MANOEL EDUARDO MARINHO
Presidente – Câmara Municipal de Diadema

JOEDER JOSÉ DE SOUZA
Diretor-Presidente – Fundação Florestan Fernandes

JOSÉ SÉRGIO MASTRANTONIO
Diretor-Superintendente – IPRED – Instituto de Previdência do Servidor Público

ELBIO CAMILLO JUNIOR
Diretor – Presidente – SANED – Companhia de Saneamento de Diadema