



PREFEITURA DE
DIADEMA
Saúde



Prestação de Contas do 1º Quadrimestre/2024

Relatório Detalhado do Quadrimestre Anterior (RDQA).

ao Conselho Municipal de Saúde 24 de maio de 2024

à Câmara Municipal de Diadema 27 de maio de 2024

Lei Complementar 141/2012 Capítulo IV/Seção III – Da prestação de conta

Art. 36. O gestor do SUS em cada ente da Federação elaborará Relatório detalhado referente ao quadrimestre anterior, o qual conterá, no mínimo, as seguintes informações:

I - montante e fonte dos recursos aplicados no período;

II - auditorias realizadas ou em fase de execução no período e suas recomendações e determinações;

III - oferta e produção de serviços públicos na rede assistencial própria, contratada e conveniada, cotejando esses dados com os indicadores de saúde da população em seu âmbito de atuação.

§ 5º O gestor do SUS apresentará, até o final dos meses de maio, setembro e fevereiro, em audiência pública na Casa Legislativa do respectivo ente da Federação, o Relatório de que trata o caput.

Art. 41. Os Conselhos de Saúde, no âmbito de suas atribuições, avaliarão a cada quadrimestre o relatório consolidado do resultado da execução orçamentária e financeira no âmbito da saúde e o relatório do gestor da saúde sobre a repercussão da execução desta Lei Complementar nas condições de saúde e na qualidade dos serviços de saúde das populações respectivas e encaminhará ao Chefe do Poder Executivo do respectivo ente da Federação as indicações para que sejam adotadas as medidas corretivas necessárias.

IDENTIFICAÇÃO

Informações Territoriais

UF: SP

Município: DIADEMA

Região de Saúde: Grande ABC

Área: 30,65 Km²

População: 393.237 Habitantes

Densidade Populacional: 12.830 Hab./Km²

Informações da Gestão

Prefeito: José de Filippi Junior

Secretário de Saúde : José Antônio da Silva

E-mail secretaria: saude@diadema.sp.gov.br

Telefone secretaria: (11) 4057-7003

Fonte: Sistema de Informações sobre Orçamentos Públicos em Saúde (SIOPS)





DEMONSTRATIVO DO MONTANTE E FONTE DOS RECURSOS APLICADOS NO PERÍODO



DEMONSTRATIVO DO MONTANTE E FONTE DOS RECURSOS APLICADOS NO PERÍODO

RECEITA RECURSO PRÓPRIO - Período: janeiro a abril de 2024

RREO – ANEXO 12 (LC 141/2012, art. 35)

| RECURSO PRÓPRIO | | | | |
|---|-------------------------|-------------------------|-------------------------|---------------|
| RECEITAS P/ APURAÇÃO DA APLICAÇÃO EM AÇÕES E SERVIÇOS PÚBLICOS DE SAÚDE | PREVISÃO INICIAL | PREVISÃO ATUALIZADA (a) | RECEITAS REALIZADAS (b) | % (b/a) x 100 |
| RECEITA DE IMPOSTOS LÍQUIDA (I) | 607.753.000,00 | 607.753.000,00 | 232.065.856,57 | 38,18% |
| Imposto Predial e Territorial Urbano - IPTU | 292.250.000,00 | 292.250.000,00 | 143.739.537,88 | 49,18% |
| IPTU - principal | 292.250.000,00 | 292.250.000,00 | 143.739.537,88 | 49,18% |
| Multas, Juros de Mora, Dívida Ativa e Outros Encargos do IPTU | 0,00 | 0,00 | 0,00 | 0,00% |
| Imposto sobre Transmissão de Bens <u>Intervivos</u> - ITBI | 31.725.000,00 | 31.725.000,00 | 6.854.914,15 | 21,61% |
| ITBI - principal | 31.725.000,00 | 31.725.000,00 | 6.854.914,15 | 21,61% |
| Multas, Juros de Mora, Dívida Ativa e Outros Encargos do ITBI | 0,00 | 0,00 | 0,00 | 0,00% |
| Imposto sobre Serviços de Qualquer Natureza - ISS | 176.176.000,00 | 176.176.000,00 | 46.280.054,40 | 26,27% |
| ISS - principal | 176.176.000,00 | 176.176.000,00 | 35.191.350,14 | 19,98% |
| Multas, Juros de Mora, Dívida Ativa e Outros Encargos do ISS | 0,00 | 0,00 | 0,00 | 0,00% |
| Imposto de Renda Retido na Fonte - IRRF | 107.602.000,00 | 107.602.000,00 | 35.191.350,14 | 32,71% |
| RECEITA DE TRANSF CONSTITUCIONAIS E LEGAIS (II) | 663.029.000,00 | 663.029.000,00 | 242.971.843,69 | 36,65% |
| Cota-Parte FPM | 128.611.000,00 | 128.611.000,00 | 45.268.741,38 | 35,20% |
| Cota-Parte ITR | 0,00 | 0,00 | - | 0,00% |
| Cota-Parte IPVA | 86.545.000,00 | 86.545.000,00 | 53.957.015,56 | 62,35% |
| Cota-Parte ICMS | 445.595.000,00 | 445.595.000,00 | 142.779.257,23 | 32,04% |
| Cota-Parte IPI-Exportação | 2.278.000,00 | 2.278.000,00 | 966.829,52 | 42,44% |
| <u>Compens. Financ. Proven. Impostos e Transf</u> Constitucionais | - | - | - | - |
| Desoneração ICMS (LC 87/96) | - | - | - | - |
| Outras | 0,00 | 0,00 | 0,00 | 0,00 |
| TOTAL DAS RECEITAS PARA APURAÇÃO DA APLICAÇÃO EM AÇÕES E SERVIÇOS PÚBLICOS DE SAÚDE (III) = I + II | 1.270.782.000,00 | 1.270.782.000,00 | 475.037.700,26 | 37,38% |

APURAÇÃO DO CUMPRIMENTO DO LIMITE MÍNIMO PARA APLICAÇÃO EM ASPs
Período: janeiro a abril de 2024

RECURSOS TESOURO

| | | |
|---|----------------------|--------|
| A) Receita de impostos vinculados projetada para 2024 - Atualizada | R\$ 1.270.782.000,00 | |
| B) Receita de impostos realizada, acumulada até o 1º Quadrimestre de 2024 | R\$ 475.037.700,26 | |
| C) Aplicação de 15% obrigatório s/receita realizada (sobre "B") 2024 | R\$ 71.255.655,04 | |
| D) Total Empenhado, acumulado Janeiro a abril 2024 (sobre "a") | R\$ 271.659.039,86 | 57,19% |
| E) Total Liquidado, acumulado Janeiro a abril 2024 (sobre "a") | R\$ 160.574.830,58 | 34% |
| F) Aplicação a maior que o limite obrigatório pela LC-141 | R\$ 200.403.384,82 | 42,19% |

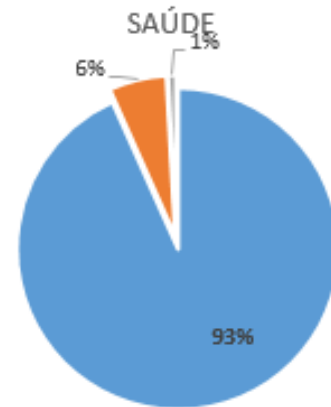


TRANSFERÊNCIA DE RECURSOS DO SISTEMA ÚNICO DE SAÚDE-SUS

Período: janeiro a abril de 2024

| RECEITAS ADICIONAIS PARA O FINANCIAMENTO DA SAÚDE NÃO COMPUTADAS NO CÁLCULO DO MÍNIMO | | | | |
|---|-----------------------|-------------------------|-------------------------|----------------|
| RECEITAS ADICIONAIS PARA FINANCIAMENTO DA SAÚDE | PREVISÃO INICIAL | PREVISÃO ATUALIZADA (c) | RECEITAS REALIZADAS (d) | % (d/c) x 100 |
| TRANSFERÊNCIA DE RECURSOS DO SISTEMA ÚNICO DE SAÚDE-SUS | 244.912.800,00 | 255.835.189,58 | 51.694.697,99 | 99,14% |
| Provenientes da União | 241.934.100,00 | 252.334.100,00 | 48.664.099,84 | 93% |
| Provenientes dos Estados | 2.978.700,00 | 3.501.089,58 | 3.030.598,15 | 6% |
| Provenientes de Outros Municípios | 0,00 | 0,00 | 0,00 | - |
| Outras Receitas do SUS | 0,00 | 0,00 | 0,00 | - |
| Transferências Voluntárias | 0,00 | 0,00 | 0,00 | - |
| Receitas De Operações De Crédito Vinculadas À Saúde | 0,00 | 0,00 | 0,00 | - |
| Outras Receitas para Financiamento Da Saúde | 1.656.800,00 | 1.656.800,00 | 449.384,25 | 0,86% |
| Total Receitas Adicionais Para Financiamento Da Saúde | 246.569.600,00 | 257.491.989,58 | 52.144.082,24 | 100,00% |

RECEITAS ADICIONAIS PARA FINANCIAMENTO DA SAÚDE



- Provenientes da União
- Provenientes dos Estados
- OUTRAS RECEITAS PARA FINANCIAMENTO DA SAÚDE



DESPESAS EMPENHADAS EM SAÚDE

Período: janeiro a abril de 2024

Natureza da Despesa

| DESPESAS COM SAÚDE | 1º QUADRIMESTRE / 2024 | | | | | |
|--|------------------------|------------------------|-------------------------|----------------|-------------------------|----------------|
| | DOTAÇÃO INICIAL | DOTAÇÃO ATUALIZADA (e) | DESPESAS EMPENHADAS (f) | %(f/e) x100 | DESPESAS LIQUIDADAS (g) | %(g/e) x100 |
| DESPESAS CORRENTES | 572.889.880,00 | 598.113.400,46 | 195.776.699,29 | 89,95% | 158.781.835,88 | 98,88% |
| Pessoal e Encargos sociais | 271.119.100,00 | 271.206.100,00 | 81.918.805,86 | 0,38 | 80.547.604,91 | 50,16% |
| Outros contratos /consumo | 301.770.780,00 | 326.907.300,46 | 113.857.893,43 | 0,35 | 78.234.230,97 | 48,72% |
| DESPESAS DE CAPITAL | 163.960.800,00 | 183.048.000,12 | 21.882.340,57 | 10,05% | 1.792.994,70 | 1,12% |
| Investimentos | 163.960.800,00 | 183.048.000,12 | 21.882.340,57 | 0,10 | 1.792.994,70 | 1,12% |
| TOTAL DAS DESPESAS COM SAÚDE (IV) | 736.850.680,00 | 781.161.400,58 | 217.659.039,86 | 100,00% | 160.574.830,58 | 100,00% |



DESPESAS EMPENHADAS EM SAÚDE

Período: janeiro a abril de 2024

| DESPESAS COM SAÚDE | 1º QUADRIMESTRE / 2024 | | | | | |
|---|------------------------|-----------------------|-------------------------|---------------------|-------------------------|---------------------|
| | DOTAÇÃO INICIAL | DOTAÇÃO ATUALIZADA | DESPESAS EMPENHADAS (I) | % (I/total I) x 100 | DESPESAS LIQUIDADAS (m) | % (m/total m) x 100 |
| Atenção Básica | 172.646.600,00 | 163.855.974,88 | 45.207.381,05 | 20,77% | 44.128.817,53 | 27,48% |
| Assistência Hospitalar e Ambulatorial | 552.132.880,00 | 604.688.045,70 | 168.466.490,31 | 77,40% | 113.303.091,49 | 70,56% |
| Vigilância Epidemiológica | 7.980.200,00 | 8.526.380,00 | 2.610.444,65 | 1,20% | 2.054.921,56 | 1,28% |
| Outras Subfunções (Admin/Comunic./Assist. Farmacêutica) | 4.091.000,00 | 4.091.000,00 | 1.374.723,85 | 0,63% | 1.088.000,00 | 0,68% |
| TOTAL | 736.850.680,00 | 781.161.400,58 | 217.659.039,86 | 100,00% | 160.574.830,58 | 100,00% |



DESPESAS EMPENHADAS EM SAÚDE

Período: janeiro a abril de 2024

Detalhamento das principais Despesas Empenhadas

| Descrição Despesa | Empenhadas | % |
|---|---------------------------|----------------|
| DESPESAS CORRENTES | R\$ 200.450.618,73 | 94% |
| Pessoal e encargos | R\$ 81.918.805,86 | |
| Contrato de Gestão | R\$ 77.743.157,55 | |
| Subenvões Sociais (APAE/SANTA CASA) | R\$ 2.398.642,99 | |
| Material de Consumo e outras despesas correntes | R\$ 9.562.382,05 | |
| Outros serviços de terceiros - pessoa jurídica | R\$ 28.552.843,92 | |
| Obrigações tributárias e contributivas | R\$ 78.632,86 | |
| Despesas de exercícios anteriores | R\$ 195.182,82 | |
| Indenizações e restituições | R\$ 970,68 | |
| DESPESAS CAPITAL | R\$ 13.856.092,37 | |
| Equipamentos e Material Permanente | R\$ 1.074.022,64 | |
| Obras e instalações | R\$ 12.782.069,73 | |
| TOTAL | R\$ 214.306.711,10 | 100,00% |



EXECUÇÃO ORÇAMENTÁRIA-FINANCEIRA

Período: janeiro a abril de 2024

Comparativo da Execução - 1º Quadrimestre - 2023 / 2024

| Descrição | até 1º Quadrimestre/23 | até 1º Quadrimestre/24 | variação % |
|--|------------------------|------------------------|------------|
| Receita de Impostos-Vinculada conforme a LC 141/12 em R\$ (a) | R\$ 414.550.972,30 | R\$ 475.037.700,26 | 14,59% |
| Despesas com Recursos Próprios - Ações e Serviços de Saúde (ASPS) em R\$ (b) | R\$ 154.308.039,51 | R\$ 113.735.385,47 | -26,29% |
| Recursos Próprios aplicados em ASPS em % (c = b / a X100) | 28,99% | 23,94% | -17,40% |
| Despesa Total com Ações e Serviços de Saúde por habitante em R\$ | R\$ 347,36 | R\$ 285,44 | -17,83% |
| Despesas com Recursos Próprios em ASPS por habitante em R\$ | R\$ 279,74 | R\$ 335,27 | 19,85% |

Fonte SIOPS

Notas:

1- Diadema / nº de habitantes, conforme estimativa: IBGE-2023: 393.237



Ingresso de Recurso de Emenda Parlamentar e Projetos

Período: Janeiro a Abril de 2024

Emenda Parlamentar Federal

Período: janeiro a abril de 2024

| Emenda Parlamentar Federal | | | |
|----------------------------|--------------------------|---|------------------|
| Nº Emenda | Parlamentar | Objeto | Valor |
| 4132001 | TABATA AMARAL | CUSTEIO PAP | R\$ 200.000,00 |
| 2528001 | JILMAR TATTO | CUSTEIO MAC | R\$ 1.000.000,00 |
| 1997002 | VICENTINHO | INVESTIMENTO PAP (AQUISIÇÃO EQUIPAMENTOS UBS CONCEIÇÃO/CANHEMA/CENTRO/PROMISSÃO/NOGUEIRA) | R\$ 149.876,00 |
| 50410005 | VICENTINHO | INVESTIMENTO PAP (AQUISIÇÃO EQUIPAMENTOS UBS NAÇÕES/ELDORADO/REAL/SERRARIA) | R\$ 132.338,00 |
| 50410003 | COMISSÃO SAUDE | AQUISIÇÃO DE EQUIPAMENTOS CAPS SUL | R\$ 132.353,00 |
| 50410002 | COMISSÃO SAUDE | CUSTEIO MAC | R\$ 400.000,00 |
| 50410002 | ANTONIO CARLOS RODRIGUES | CUSTEIO MAC | R\$ 825.000,00 |
| 19970001 | VICENTINHO | CUSTEIO PAP | R\$ 350.000,00 |
| TOTAL | | | R\$ 3.189.567,00 |



Ingresso de Recurso de Emenda Parlamentar e Projetos

Período: Janeiro a abril de 2024

| <i>Emendas Parlamentares Estaduais</i> | | |
|---|------------------------|-------------------------|
| <i>Custeio</i> | <i>Bruna Furlan</i> | <i>R\$ 200.000,00</i> |
| <i>Custeio</i> | <i>Carla Morando</i> | <i>R\$ 200.000,00</i> |
| <i>Custeio</i> | <i>Teonilio Barba</i> | <i>R\$ 1.588.060,00</i> |
| <i>Melhoria população LGBTQIA+</i> | <i>Eduardo Suplicy</i> | <i>R\$ 200.000,00</i> |
| <i>Aquisição Equipamentos UBS Paineiras</i> | <i>Marina Helou</i> | <i>R\$ 100.000,00</i> |
| <i>Custeio/Investimento</i> | <i>Beth Sahão</i> | <i>R\$ 100.000,00</i> |
| <i>Custeio CAPS</i> | <i>Andreia Werner</i> | <i>R\$ 200.000,00</i> |
| | | <i>R\$ 2.588.060,00</i> |

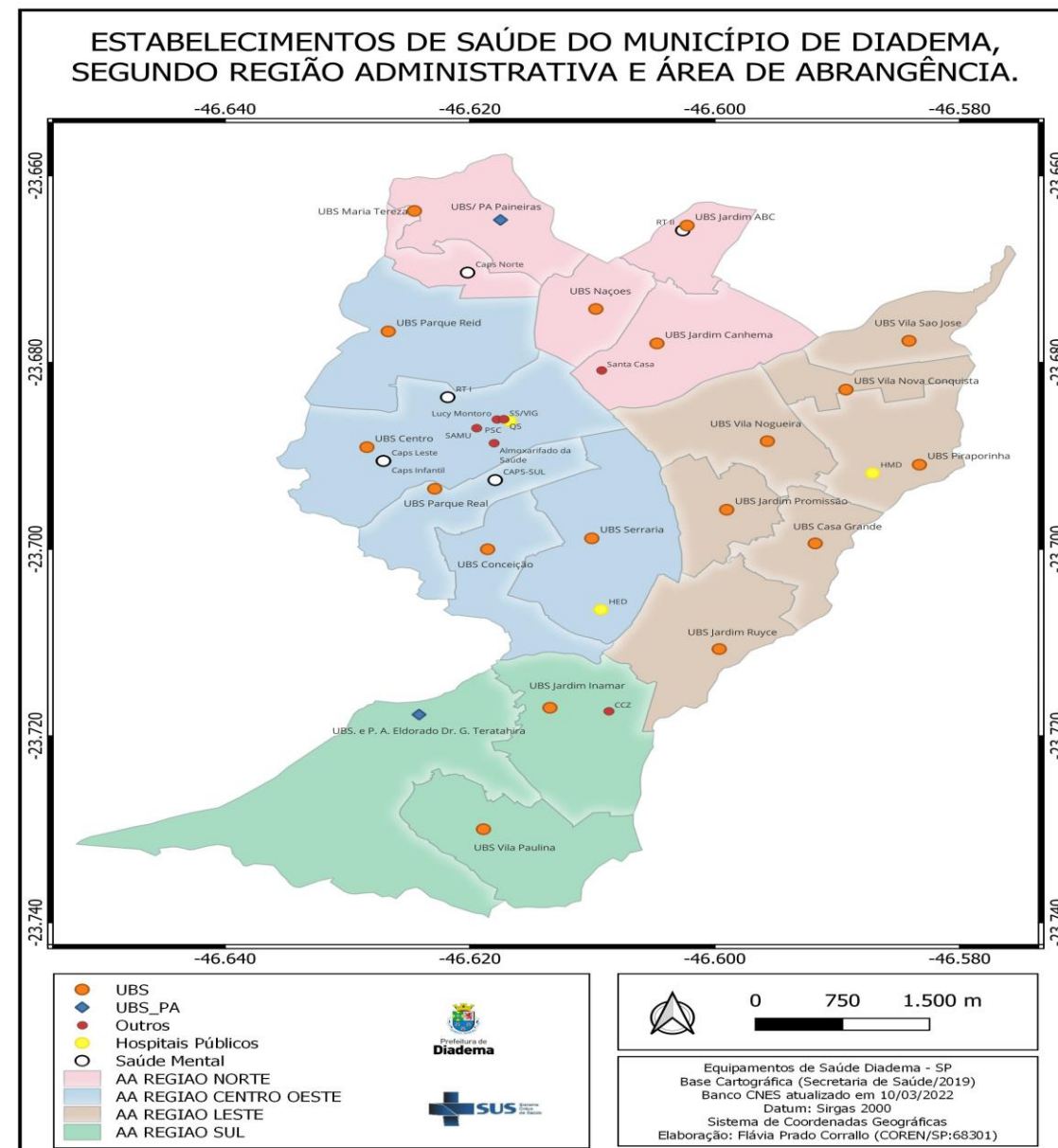


REDE PRESTADORA DO SUS- GESTÃO MUNICIPAL

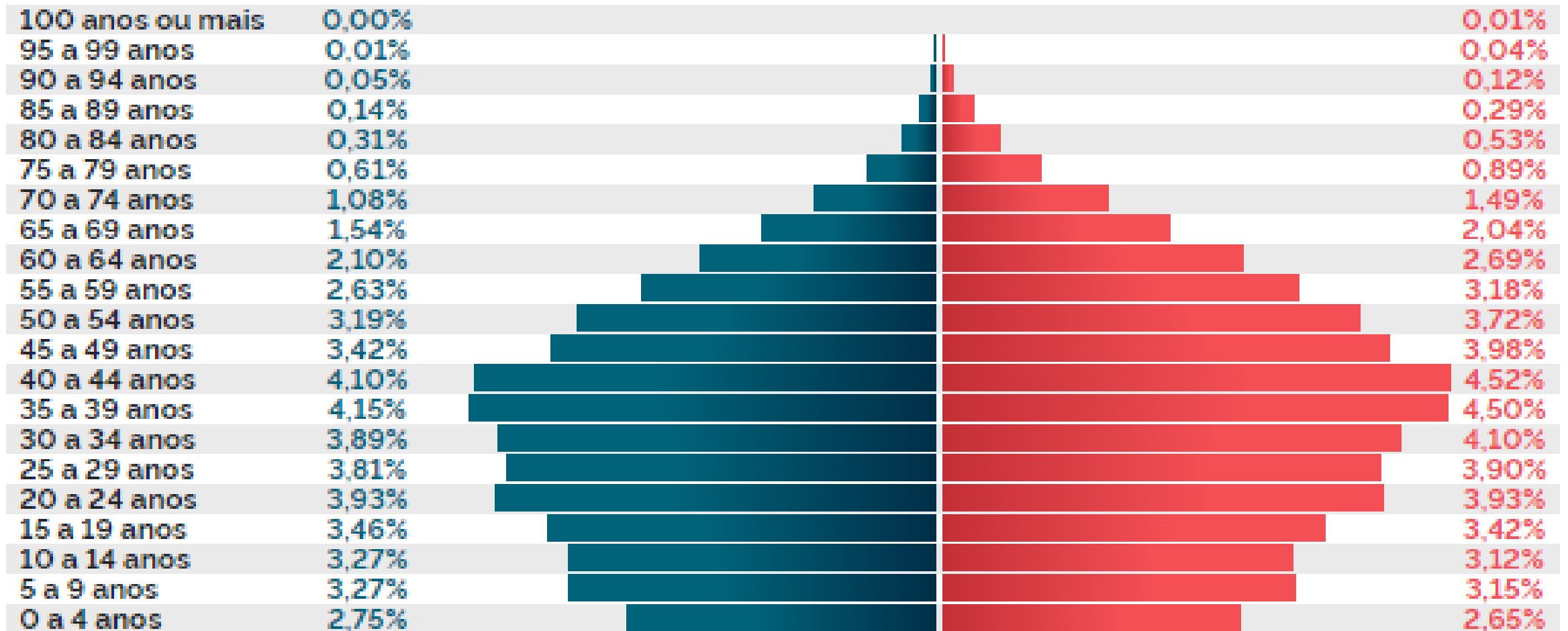
| | |
|--|-----------|
| UNIDADE MOVEL DE NIVEL PRÉ-HOSPITALAR NA AREA DE URGENCIA-SAMU | 12 |
| CENTRO DE SAUDE/UNIDADE BASICA | 20 |
| CENTRO DE ATENCAO PSICOSSOCIAL(CAPS) | 5 |
| HOSPITAL GERAL - HMD e Quarteirão da Saúde (Municipal) | 2 |
| CENTRAL DE REGULACAO MÉDICA DAS URGENCIAS -SAMU | 1 |
| CENTRAL DE ABASTECIMENTO- Almoarifado Saúde | 1 |
| CENTRAL DE GESTAO EM SAUDE- Secretaria Municipal de Saúde | 1 |
| PRONTO SOCORRO GERAL- PS Central | 1 |
| UNIDADE DE VIGILANCIA EM SAUDE SMS | 1 |
| CLÍNICA/CENTRO DE ESPECIALIDADE - CEREST /Santa Casa/APAE | 3 |
| PRONTO ATENDIMENTO PA Eldorado e PA Paineiras | 2 |
| CENTRAL DE REGULACAO DO ACESSO - SMS | 1 |
| HOSPITAL/DIA – ISOLADO CR | 1 |
| TOTAL | 51 |

Fonte: Cadastro Nacional de Estabelecimentos de Saúde (CNES)

Data da consulta: 18/05/2024



Homens Mulheres



NASCIDOS VIVOS

Número de nascidos vivos por residência da mãe

| Unidade Federação | 2018 | 2019 | 2020 | 2021 | 2022 | 2023 |
|-------------------|-------|-------|-------|-------|-------|-------|
| DIADEMA | 5.584 | 5.414 | 4.806 | 4.482 | 4.235 | 4.227 |

Fonte: Sistema de Informações sobre Nascidos Vivos (MS/SVS/DASIS/SINASC). SESSP-CCD/FSEADE - Base Unificada de Nascidos Vivos. Dados de 2023 preliminares. Data da consulta: 18/05/2024.



PRINCIPAIS CAUSAS DE INTERNAÇÃO

Morbidade Hospitalar de residentes, segundo capítulo da CID-10.

| Capítulo CID-10 | 2019 | 2020 | 2021 | 2022 | 2023 | 2024 |
|--|--------------|--------------|--------------|--------------|--------------|-------------|
| I. Algumas doenças infecciosas e parasitárias | 1414 | 2444 | 2938 | 1145 | 1045 | 187 |
| II. Neoplasias (tumores) | 1581 | 1409 | 1382 | 1579 | 1756 | 282 |
| III. Doenças sangue órgãos hemat e transt imunitár | 259 | 136 | 150 | 203 | 247 | 43 |
| IV. Doenças endócrinas nutricionais e metabólicas | 382 | 364 | 301 | 439 | 396 | 74 |
| V. Transtornos mentais e comportamentais | 1066 | 750 | 699 | 688 | 687 | 117 |
| VI. Doenças do sistema nervoso | 575 | 443 | 361 | 488 | 651 | 122 |
| VII. Doenças do olho e anexos | 543 | 280 | 312 | 430 | 336 | 72 |
| VIII. Doenças do ouvido e da apófise mastoide | 100 | 51 | 28 | 52 | 66 | 10 |
| IX. Doenças do aparelho circulatório | 2666 | 2299 | 2082 | 2586 | 2761 | 429 |
| X. Doenças do aparelho respiratório | 3234 | 2419 | 1750 | 2575 | 3050 | 398 |
| XI. Doenças do aparelho digestivo | 2428 | 1984 | 1638 | 2382 | 2385 | 404 |
| XII. Doenças da pele e do tecido subcutâneo | 749 | 662 | 490 | 885 | 815 | 157 |
| XIII. Doenças sist osteomuscular e tec conjuntivo | 476 | 318 | 254 | 385 | 427 | 56 |
| XIV. Doenças do aparelho geniturinário | 1845 | 1366 | 1175 | 1716 | 1904 | 369 |
| XV. Gravidez parto e puerpério | 3919 | 3505 | 3262 | 3050 | 2828 | 484 |
| XVI. Algumas afec originadas no período perinatal | 961 | 864 | 789 | 749 | 843 | 144 |
| XVII. Malf cong deformid e anomalias cromossômicas | 284 | 132 | 162 | 202 | 189 | 31 |
| XVIII. Sint sinais e achad anorm ex clín e laborat | 448 | 419 | 455 | 566 | 653 | 96 |
| XIX. Lesões enven e alg out conseq causas externas | 2538 | 2460 | 2583 | 2582 | 2733 | 475 |
| XXI. Contatos com serviços de saúde | 657 | 422 | 478 | 701 | 999 | 205 |
| Total | 26125 | 22727 | 21289 | 23403 | 24771 | 4155 |

Fonte: Sistema de Informações Hospitalares do SUS (SIH/SUS) Data da consulta: 18/05/2024 até fev/24



MORTALIDADE POR GRUPOS DE CAUSAS

Mortalidade de residentes, segundo capítulo CID-10

| Capítulo CID-10 | 2019 | 2020 | 2021 | 2022 | 2023 |
|--|--------------|--------------|--------------|--------------|--------------|
| I. Algumas doenças infecciosas e parasitárias | 63 | 653 | 961 | 195 | 135 |
| II. Neoplasias (tumores) | 449 | 414 | 458 | 402 | 488 |
| III. Doenças sangue órgãos hemat e transt imunitár | 9 | 16 | 6 | 5 | 8 |
| IV. Doenças endócrinas nutricionais e metabólicas | 62 | 126 | 116 | 102 | 81 |
| V. Transtornos mentais e comportamentais | 10 | 28 | 26 | 19 | 28 |
| VI. Doenças do sistema nervoso | 64 | 75 | 61 | 72 | 62 |
| VIII. Doenças do ouvido e da apófise mastoide | 0 | 0 | 1 | 0 | 1 |
| IX. Doenças do aparelho circulatório | 742 | 730 | 730 | 811 | 809 |
| X. Doenças do aparelho respiratório | 277 | 244 | 233 | 310 | 285 |
| XI. Doenças do aparelho digestivo | 138 | 125 | 131 | 123 | 150 |
| XII. Doenças da pele e do tecido subcutâneo | 11 | 15 | 16 | 15 | 17 |
| XIII. Doenças sist osteomuscular e tec conjuntivo | 16 | 10 | 16 | 13 | 9 |
| XIV. Doenças do aparelho geniturinário | 76 | 74 | 61 | 87 | 81 |
| XV. Gravidez parto e puerpério | 0 | 5 | 3 | 3 | 1 |
| XVI. Algumas afec originadas no período perinatal | 34 | 28 | 26 | 29 | 36 |
| XVII. Malf cong deformid e anomalias cromossômicas | 24 | 10 | 16 | 19 | 11 |
| XVIII. Sint sinais e achad anorm ex clín e laborat | 61 | 41 | 47 | 26 | 51 |
| XX. Causas externas de morbidade e mortalidade | 169 | 229 | 183 | 210 | 185 |
| XXII. Códigos para propósitos especiais | 0 | 40 | 18 | 0 | 0 |
| Total | 2.205 | 2.863 | 3.109 | 2.441 | 2.438 |

Fonte: Sistema de Informações sobre Mortalidade (MS/SVS/CGIAE/SIM-TABNET). SESSP-CCD/FSEADE - Base Unificada de Óbitos. Dados de 2020 a 2024 preliminares. Data da consulta: 18/05/2024.



Produção por Unidade de Saúde própria

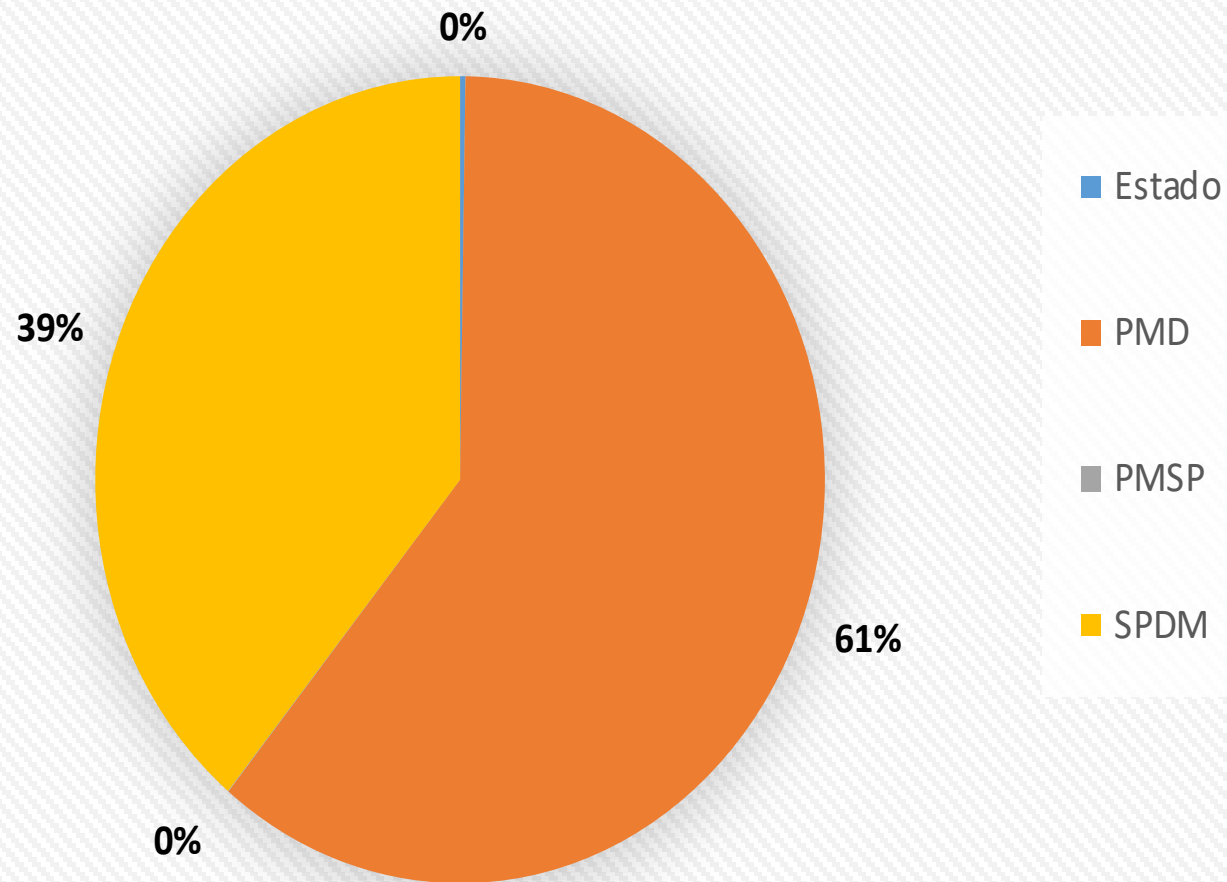
Resumo de produção, nas unidades assistenciais

| | Jan | Fev | Mar | Abr | TOTAL |
|---|----------------|----------------|----------------|----------------|------------------|
| Atenção Básica <i>Unidades Básicas</i> | 158.633 | 151.843 | 152.973 | 179.668 | 643.117 |
| Atenção Especializada Ambulatorial <i>(Quartirão da Saúde, CR ISTs, CAPS, exames laboratoriais)</i> | 223.012 | 210.069 | 230.778 | 249.075 | 912.934 |
| Urgência e Emergência <i>(SAMU, Pronto Socorros e Pronto Atendimentos)</i> | 175.529 | 186.696 | 212.234 | 226.967 | 801.426 |
| Atenção Hospitalar <i>(Internações da HM, Pronto Socorro Central e QS)</i> | 1.005 | 1.073 | 1.009 | 1.122 | 4.209 |
| Total | 558.179 | 549.681 | 596.994 | 656.832 | 2.361.686 |

Fonte: E-SUS AB e SIA/SIH



Recursos Humanos abril de 2024



| Mês | Estado | PMD | PMSP | SPDM | Total |
|-----------|--------|-------|------|-------|-------|
| Janeiro | 9 | 2.086 | 1 | 1.644 | 3.740 |
| Fevereiro | 9 | 2.268 | 1 | 1.448 | 3.726 |
| Março | 9 | 2.278 | 1 | 1.465 | 3.753 |
| Abril | 9 | 2.301 | 1 | 1.479 | 3.790 |





PREFEITURA DE
DIADEMA
Saúde

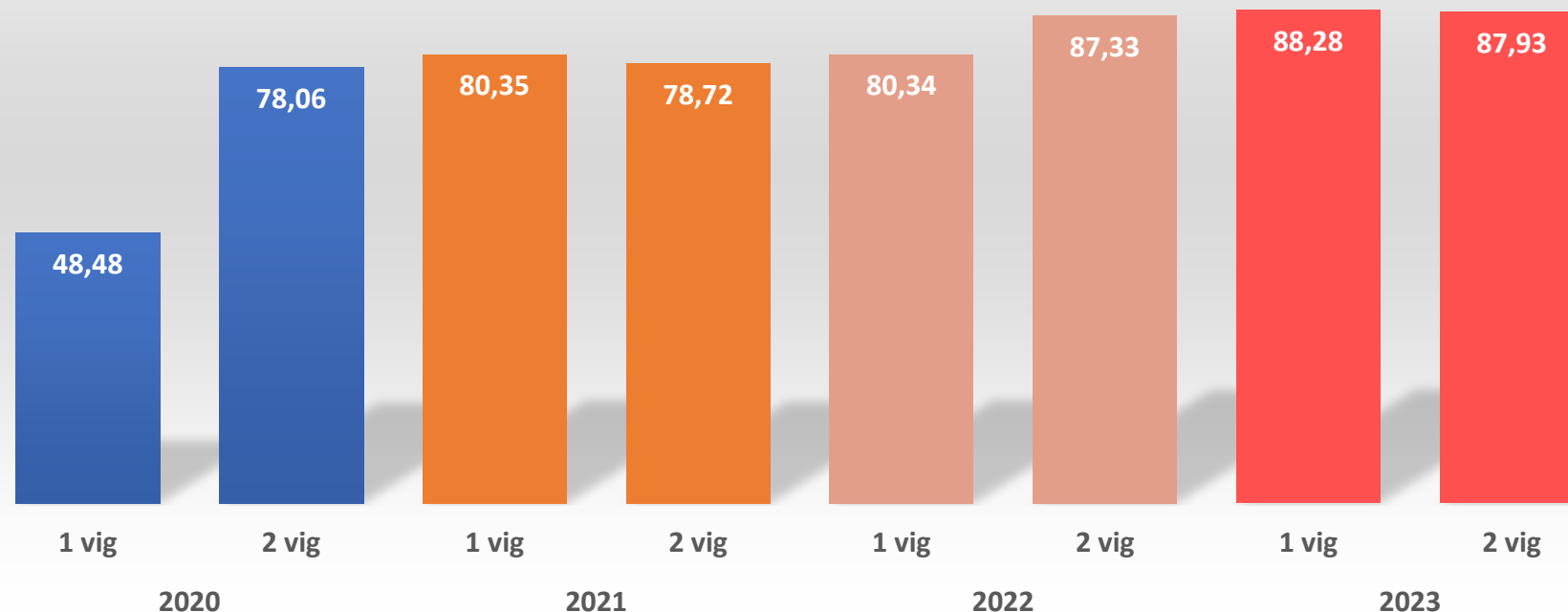
Resumo das Ações Realizadas no Quadrimestre (Programação Anual de Saúde - PAS)

Resumo das Ações Realizadas no Quadrimestre (Programação Anual de Saúde - PAS)

Ampliar, manter e equipar a rede de atenção básica para ofertar atendimento humanizado



Série histórica, em percentual, de acompanhamento das condicionalidades da saúde dos beneficiários do Programa Bolsa Família, período de 2020 - 2023, Diadema.



Atividades de Apoio ao Aleitamento Materno e Introdução à Alimentação Complementar Saudável nas UBS

- Grupo de alimentação complementar
- Grupo de alimentação infantil
- Grupo de alimentação para gestantes
- Grupo de Amamentação
- Grupo de apoio ao AM (BCG)
- Grupo de apoio ao AM e a mãe trabalhadora com bebês de 2-3 meses
- Grupo de introdução à alimentação complementar
- Grupo de introdução alimentar bebês 5-6 meses
- Grupo de Recém-nascidos
- Grupo de Shantala
- Introdução alimentar 18-24 meses
- Introdução alimentar 9-12 meses
- Grupo de bebês
- Grupo de BCG

FORMAÇÃO EM SAÚDE PARA TRABALHADORES DA ATENÇÃO PRIMÁRIA – 14 formações

Oficina de Tuberculose, Encontro E- Multi., Inserção de DIU, Coleta de Papanicolau, Qualificação do Pré Natal, IST's, Capacitação para ACS em Câncer de Mama, Cuidados de Saúde Bucal, Atividades de Saúde no Território, Atualização dos Protocolos de Enfermagem, Regularização de Licença Sanitária das UBS's., Oficinas do e-SUS APS para qualificação dos dados no sistema de informação, Dengue, RT da Odontologia.



ATENÇÃO ESPECIALIZADA AMBULATORIAL

QUARTEIRÃO DA SAÚDE ENGENHEIRO OSVALDO MISSO

- 1º mutirão de oftalmologia geral com 332 pacientes atendidos da fila do SISREG
- Filas zeradas de endocrinologia adulto e infantil, dermatologia, mastologia, nefrologia adulto, otorrino, MAPA, Holter.
- **CER** - Matriciamento na rede de atenção básica para discussão do cuidado ofertado a pessoa com deficiência do município.

Exames realizados:

| Janeiro | Fevereiro | Março | Abril |
|---------|-----------|---------|---------|
| 239.897 | 183.425 | 253.178 | 270.128 |



ATENÇÃO ESPECIALIZADA AMBULATORIAL

Oftalmologia

| Procedimentos/Atendimentos/Cirurgias | Jan | Fev | Mar | Abr | 1º Quadrimestre |
|--------------------------------------|-------|-------|-------|--------|-----------------|
| Consultas Oftalmológicas | 1.398 | 1.487 | 1.165 | 1.757 | 5.807 |
| Exames em Oftalmologia | 7.593 | 8.314 | 6.382 | 10.796 | 33.085 |
| Cirurgias realizadas | 106 | 90 | 96 | 124 | 416 |

CEO

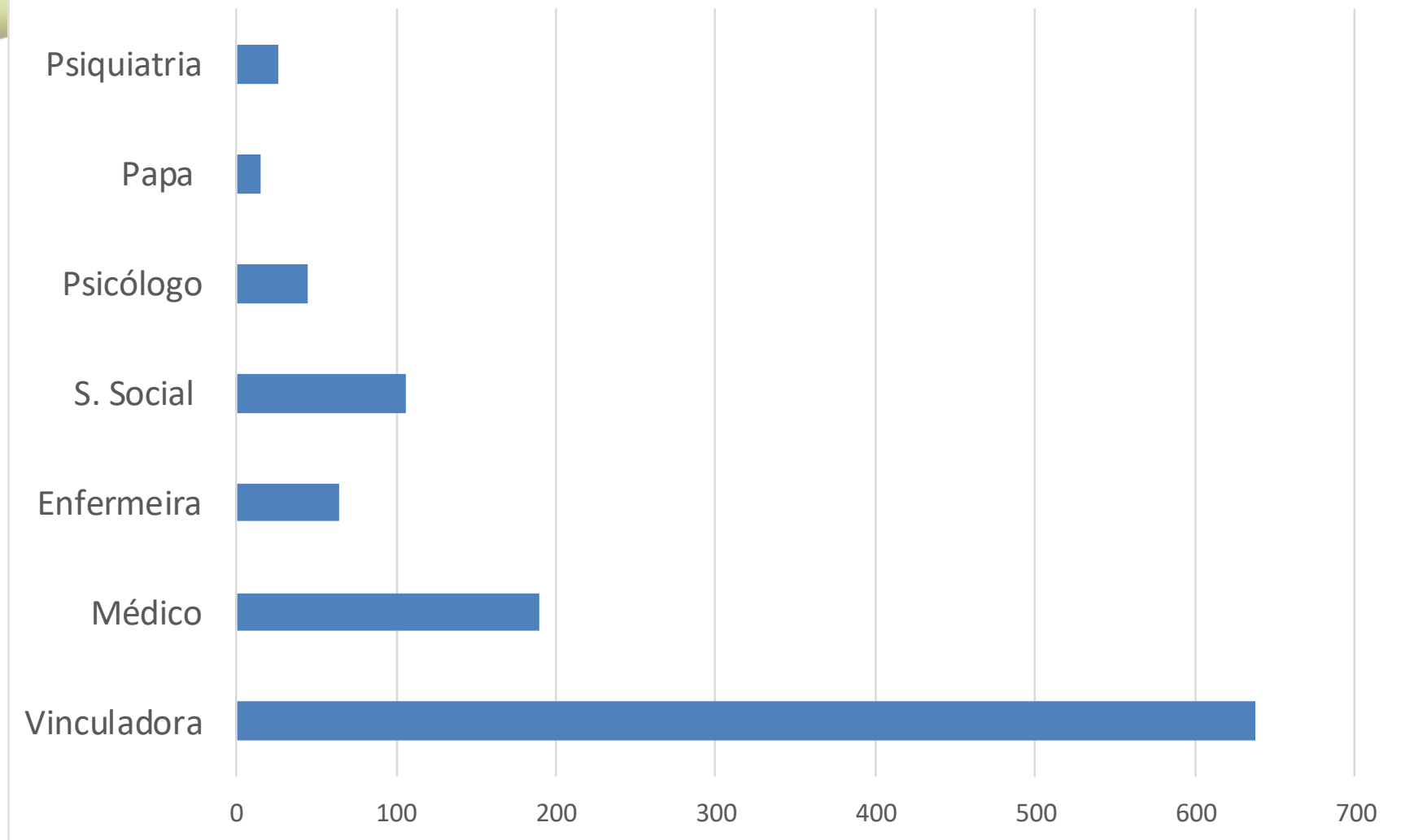
| Procedimentos odontológicos CEO | |
|---|--------|
| Primeira consulta odontológica programática | 1011 |
| Demais consultas | 3728 |
| Urgência | 29 |
| Procedimentos odontológicos CEO | 17.790 |

| Outros Procedimentos (SIGTAP) | |
|-------------------------------|-----|
| Biópsia de tecidos moles | 42 |
| Frenectomia | 18 |
| Exodontia de dente incluso | 448 |
| Tratamento endodôntico | 352 |
| Próteses Instaladas | 310 |



ATENÇÃO ESPECIALIZADA AMBULATORIAL - Diatrans

ATENDIMENTOS INDIVIDUAIS DIATRANS 1 QUADRIMESTRE



VISIBILIDADE TRANS,
PELO DIREITO DE SER
QUEM VOCÊ É...

**VENHA COMEMORAR
CONOSCO O DIA DA
VISIBILIDADE TRANS
E O LANÇAMENTO:**

Campanha "Acolher & Transformar" e da Revista
"Visibilidade Trans: Muito além do gênero"

Haverá distribuição de brindes

Contamos com sua participação!


29 | às **14h** | AUDITÓRIO DO QUARTEIRÃO DA SAÚDE
Av. Antônio Piranga, nº 700 - Centro

Prefeitura de Diadema | CPOCD | Diatrans | @Diadema | diadema.sp.gov.br



CR IST/AIDS

- 1256 Teste Rápido realizado entre HIV, SIFILIS e Hepatites Virais
- 03 novos pacientes no ambulatório
- 1.191 terapias antirretroviral dispensadas
- Reuniões técnica com a ONG Via a Diversidade
- Capacitação de PEP para a rede hospitalar
- Carnacaps ação de Prevenção
- Testagem externa



DIADEMA

Saúde

ATENÇÃO À SAÚDE MENTAL

Serviços Residenciais Terapêuticos

SRT Leste – 8, SRT Norte – 8

Matriciamento na A.B e HMD

201 Encontros

Prontuários ativos

2.886

PRODUÇÃO POR CAPS

| Procedimento | CAPS III AD | CAPS III Leste | CAPS III Norte | CAPS III Sul | CAPS II | TOTAL |
|--|----------------|-------------------|-------------------|-----------------|---------|--------|
| 0301080020 ACOLHIMENTO NOTURNO DE PACIENTE EM CENTRO DE ATENÇÃO PSICOSSOCIAL | 455 | 623 | 398 | 820 | 0 | 2.296 |
| 0301080038 ACOLHIMENTO EM TERCEIRO TURNO DE PACIENTE EM CENTRO DE ATENÇÃO PSICOSSOCIAL | 0 | 11 | 5 | 231 | 8 | 255 |
| 0301080046 ACOMPANHAMENTO DE PACIENTE EM SAÚDE MENTAL (RESIDÊNCIA TERAPEÚTICA) | 0 | 32 | 24 | 0 | 0 | 56 |
| 0301080194 ACOLHIMENTO DIURNO DE PACIENTE EM CENTRO DE ATENÇÃO PSICOSSOCIAL | 83 | 1.684 | 495 | 1.399 | 205 | 3.866 |
| 0301080208 ATENDIMENTO INDIVIDUAL DE PACIENTE EM CENTRO DE ATENÇÃO PSICOSSOCIAL | 2.850 | 6.060 | 5.839 | 2.823 | 2.446 | 20.018 |
| 0301080216 ATENDIMENTO EM GRUPO DE PACIENTE EM CENTRO DE ATENÇÃO PSICOSSOCIAL | 87 | 455 | 1.247 | 912 | 937 | 3.638 |
| 0301080224 ATENDIMENTO FAMILIAR EM CENTRO DE ATENÇÃO PSICOSSOCIAL | 54 | 517 | 305 | 89 | 1.240 | 2.205 |
| 0301080232 ACOLHIMENTO INICIAL POR CENTRO DE ATENÇÃO PSICOSSOCIAL | 90 | 128 | 98 | 148 | 173 | 637 |



ATENÇÃO À SAÚDE MENTAL

PRODUÇÃO POR CAPS

| Procedimento | CAPS III AD | CAPS III Leste | CAPS III Norte | CAPS III Sul | CAPS II | TOTAL |
|---|--------------|----------------|----------------|--------------|--------------|---------------|
| 0301080240 ATENDIMENTO DOMICILIAR PARA PACIENTES DE CENTRO DE ATENÇÃO PSICOSSOCIAL E/OU FAMILIARES | 13 | 110 | 60 | 33 | 31 | 247 |
| 0301080259 AÇÕES DE ARTICULAÇÃO DE REDES INTRA E INTERSETORIAIS | 60 | 200 | 96 | 70 | 89 | 515 |
| 0301080267 FORTALECIMENTO DO PROTAGONISMO DE USUÁRIOS DE CENTRO DE ATENÇÃO PSICOSSOCIAL E SEUS FAMILIARES | 53 | 121 | 68 | 18 | 16 | 276 |
| 0301080275 PRÁTICAS CORPORAIS EM CENTRO DE ATENÇÃO PSICOSSOCIAL | 2 | 45 | 225 | 76 | 1 | 349 |
| 0301080283 PRÁTICAS EXPRESSIVAS E COMUNICATIVAS EM CENTRO DE ATENÇÃO PSICOSSOCIAL | 0 | 40 | 107 | 313 | 0 | 460 |
| 0301080291 ATENÇÃO ÀS SITUAÇÕES DE CRISE | 18 | 1.743 | 343 | 254 | 97 | 2.455 |
| 0301080305 MATRICIAMENTO DE EQUIPES DA ATENÇÃO BÁSICA | 74 | 41 | 18 | 22 | 32 | 187 |
| 0301080313 AÇÕES DE REDUÇÃO DE DANOS | 81 | 30 | 2 | 33 | 15 | 161 |
| 0301080348 AÇÕES DE REABILITAÇÃO PSICOSSOCIAL | 80 | 170 | 247 | 298 | 93 | 888 |
| 0301080356 PROMOÇÃO DE CONTRATUALIDADE NO TERRITÓRIO | 51 | 346 | 246 | 141 | 183 | 967 |
| Total | 4.051 | 12.356 | 9.823 | 7.680 | 5.566 | 39.476 |


Fonte: RAAS



ATENÇÃO À SAÚDE MENTAL - CARNACAPS



ATENÇÃO À SAÚDE MENTAL



ATENÇÃO HOSPITALAR E DE URGÊNCIA E EMERGÊNCIA

INFRAESTRUTURA – HMD

- Reforma na Recepção Central com ampliação e construção de 3 banheiros;
- Implantação de gestão de estoques nas enfermarias;
- Instalação provisória de 3ª sala de classificação de risco no P.S.;
- Adequação das grades das janelas do quarto 903, da psiquiatria do HMD;
- Limpeza dos reservatórios de água, desinsetização, caixas de esgoto e desratização.
- Instalação dos novos arquivos no SAME;
- Reforma na classificação de risco com abertura de porta para recepção e instalação de piso;
- Aquisição por doação de cardioversor para o setor da maternidade pela Rotary Clube;



ATENÇÃO HOSPITALAR E DE URGÊNCIA E EMERGÊNCIA

COMISSÃO HUMANIZAÇÃO - GT HUMANIZASUS HMD



NÚCLEO DE SEGURANÇA DO PACIENTE NSP

- ✓ Treinamentos de Higienização das mãos, Cirurgia Segura, Prevenção de Pneumonia associada à Ventilação Mecânica, Prevenção de Quedas, Prevenção de Lesão por Pressão.

COMISSÕES

- Comitê da Pessoa Idosa
- Comissão de Ética Médica
- Comissão de Ética de Enfermagem
- Comissão de Revisão de Prontuários
- **Comissão Intra Hospitalar de Doação de Órgãos e Tecidos para Transplante**

SERVIÇO DE CONTROLE DE INFECÇÃO HOSPITALAR

- Total de doses de vacinas aplicadas – 1.357

Núcleo de Segurança do Paciente
Hospital Municipal de Diadema
409-700 ramal 175
nsp.hospitalmunicipal.gov.br

Hospital Municipal de Diadema
NOTIFICAÇÃO DE EVENTOS ADVERSOS
Versão 2024

O **Núcleo de Segurança do Paciente (NSP)** do Hospital Municipal de Diadema tem como um de seus objetivos a elaboração do Plano de Segurança do Paciente, que contempla a identificação de falhas e a redução e/ou eliminação de eventos adversos.

Para desenvolver melhorias nos processos do cuidado, você pode contribuir preenchendo o **Formulário Online de Notificação de Eventos Adversos** do Hospital Municipal de Diadema, através do QR Code acima, toda vez que ocorrer algum incidente com o paciente.

O objetivo das notificações é o aprendizado organizacional para evitar recorrências e **fortalecer a cultura da segurança**.

Caso tenha dificuldades com o acesso ao formulário, entre em contato com o NSP, através do ramal 175.

PREFEITURA DE
DIADEMA
Saúde

QR Code Versão: 02/2024



PRODUÇÃO - INTERNAÇÕES

PRODUÇÃO – INTERNAÇÕES - HMD

| INTERNAÇÕES | JAN | FEV | MAR | ABR | TOTAL | MÉDIA |
|-------------------------------|------------|------------|------------|------------|-------------|------------|
| CLÍNICA MÉDICA | 466 | 521 | 585 | 476 | 2048 | 512 |
| CLÍNICA CIRÚRGICA + ORTOPEDIA | 106 | 99 | 88 | 61 | 354 | 89 |
| OBSTETRÍCIA | 147 | 128 | 141 | 150 | 566 | 142 |
| NEONATOLOGIA | 17 | 19 | 22 | 13 | 71 | 18 |
| PSIQUIATRIA | 16 | 11 | 11 | 6 | 44 | 11 |
| Total Geral | 752 | 778 | 847 | 706 | 3083 | 771 |

Fonte: Dados coletados no HOSPUB em maio/2024.

PRODUÇÃO - ATENDIMENTO DE P.S.HMD

PRODUÇÃO - ATENDIMENTO DE PRONTO SOCORRO DO HOSPITAL MUNICIPAL

| Mês | Cirurgia | Clínica Médica | Ginecologia/Obstetrícia | Ortopedia | Psiquiatria | Total Geral | Média Diária Atendimentos |
|------------------------------|-------------|----------------|-------------------------|--------------|-------------|--------------|---------------------------|
| JAN | 1790 | 5535 | 988 | 5366 | 368 | 14047 | 453 |
| FEV | 1852 | 5821 | 829 | 4998 | 342 | 13842 | 477 |
| MAR | 1965 | 6345 | 858 | 5181 | 379 | 14728 | 475 |
| ABR | 1774 | 6892 | 924 | 5192 | 322 | 15104 | 503 |
| Total de Atendimentos | 7381 | 24593 | 3599 | 20737 | 1411 | 57721 | 477 |
| Média Mensal | 1845 | 6148 | 900 | 5184 | 353 | 14430 | 477 |

Fonte: Dados coletados no HOSPUB em maio/2024.



TAXA DE OCUPAÇÃO MENSAL

TAXA DE OCUPAÇÃO MENSAL

| CLÍNICA / SETOR | LOCAL | TIPO | JAN | FEV | MAR | ABR |
|---------------------------|----------|-------|-------------|-------------|-------------|-------------|
| UTI Adulto Geral | 1º Andar | UTI | 91,6 | 95,7 | 93,5 | 90,0 |
| UTI Adulto Geral | 7º Andar | UTI | 91,2 | 92,8 | 83,6 | 84,8 |
| UCI NEO | 6º Andar | UCI | 31,7 | 21,1 | 24,0 | 29,4 |
| UTI NEO | 6º Andar | UTI | 53,2 | 43,3 | 50,2 | 72,4 |
| PS EMERGÊNCIA | Térreo | | 70,6 | 98,3 | 78,0 | 87,6 |
| PS Observação 1 | Térreo | MÉDIA | 89,5 | 94,3 | 89,5 | 95,0 |
| PS Observação 2 | Térreo | MÉDIA | 90,9 | 94,6 | 92,1 | 94,1 |
| PS Observação 3 | Térreo | MÉDIA | 205,8 | 304,9 | 238,7 | 267,5 |
| PS Isolamento | Térreo | MÉDIA | 100 | 113,0 | 115,9 | 120,0 |
| Clínica Cir. e Ort. | 3º Andar | MÉDIA | 93,1 | 94,5 | 95,5 | 96,9 |
| Clínica Médica (CM) | 4º Andar | MÉDIA | 95,8 | 84,4 | 81,5 | 88,5 |
| Maternidade | 5º Andar | MÉDIA | 44,7 | 55,9 | 52,2 | 60,1 |
| Clínica Cir. e ORT | 5º Andar | MÉDIA | 81,6 | 104,7 | 116,5 | 122,3 |
| Clínica Médica (CM) | 8º Andar | MÉDIA | 98,5 | 97,4 | 97,7 | 96,2 |
| Enfermaria de Psiquiatria | 9º Andar | MÉDIA | 88,2 | 77,2 | 72,5 | 75,8 |
| Total Geral | | | 85,6 | 90,2 | 86,2 | 91,0 |

LEGENDA DAS CORES:

VERDE ATÉ 79%

AMARELO DE 80 A 90%

VERMELHO ACIMA DE 90%

FONTE: CENSO HOSPITALAR HMD



PRONTO SOCORRO CENTRAL

- Troca de empresa de fornecimento das refeições aos pacientes internados e enxoval hospitalar
- Implantação do Núcleo de Vigilância Epidemiológica e Notificações de Doenças
- Capacitação dos funcionários sobre notificações compulsórias e busca ativa dos sintomáticos respiratórios, critérios e manejo do trombolítico “Alteplase”, manejo da Dengue e testagem sorológica.
- Restruturação do NIR e inclusão de profissional Enfermeiro (Núcleo Interno de Regulação). Criação parcial de fluxos e protocolos inexistentes para o setor.
- Restruturação dos fluxos de farmácia e dispensação de medicamentos controlados aos setores, normas e rotinas de RH, visitantes nos setores de internação.
- Implantação do Programa de Gerenciamento de Resíduos nos Serviços de Saúde (PGRSS)
- Implantação do Programa de Gerenciamento de Riscos



PRONTO SOCORRO CENTRAL

PRODUÇÃO – INTERNAÇÕES NO PRONTO SOCORRO CENTRAL

| INTERNAÇÕES | JAN | FEV | MAR | ABR | TOTAL |
|--------------------|------------|------------|------------|------------|-------------|
| CLÍNICA MÉDICA | 130 | 127 | 125 | 159 | 541 |
| PEDIATRIA | 115 | 106 | 174 | 149 | 544 |
| Total Geral | 245 | 233 | 299 | 308 | 1085 |

FONTE: SISPA

PRODUÇÃO - ATENDIMENTO DE PRONTO SOCORRO CENTRAL

| Mês | Pediatria | Clinica Medica | Odontologia | Total Geral | Média Diária Atendimentos |
|------------------------------|--------------|----------------|-------------|--------------|---------------------------|
| JAN | 2061 | 7252 | 172 | 9485 | 305 |
| FEV | 2905 | 7467 | 185 | 10557 | 364 |
| MAR | 5399 | 8689 | 179 | 14801 | 477 |
| ABR | 5384 | 8428 | 210 | 14022 | 467 |
| Total de Atendimentos | 15749 | 31836 | 746 | 48865 | 403 |

FONTE: SISPA



PRONTO ATENDIMENTO ELDORADO

| UNIDADES DE PRONTO ATENDIMENTOS | JAN | FEV | MAR | ABR | TOTAL |
|---------------------------------|------|------|-------|-------|-------|
| Clínica Médica | 7132 | 7623 | 8431 | 9511 | 32697 |
| Pediatria | 1625 | 2327 | 3804 | 4633 | 12389 |
| Total de Atendimentos | 8747 | 9950 | 12235 | 14144 | 45086 |
| Média Diária de Atendimentos | 282 | 343 | 394 | 471 | 372 |

FONTE: BPA/SISPA

- Implantação do monitoramento de fichas e status de plantão, como otimização dos recursos profissionais
- Uso de todos os consultórios médicos com objetivo de diminuir o tempo de experiência do usuário no equipamento de saúde.
- Uso de Tenda para testagem de covid durante o período diurno
- Capacitações: uso do “Alteplase”; PREP e PEP.
- Implantação de sistema de painel chamador
- Implantação de novos protocolos: medições (Antibioticoterapia), disponibilização de Bomba de infusão, tele ECG, trombolíticos, Equipamento de ventilação mecânica, dispositivos de vias aéreas avançados garantindo segurança nos procedimentos invasivos.



PRONTO ATENDIMENTO PAINEIRAS

| UNIDADES DE PRONTO ATENDIMENTOS | JAN | FEV | MAR | ABR | TOTAL |
|--|-------------|-------------|-------------|-------------|--------------|
| Clínica Médica | 7063 | 7430 | 7678 | 9094 | 31265 |
| Média Diária de Atendimentos | 227 | 256 | 247 | 303 | 258 |

FONTE: BPA/SISPA

- Implementação do sistema SISPA;
- Capacitação para utilização do sistema SISPA, notificações compulsórias; de coleta e armazenamento de exames,
- Reorganização das salas de classificação de risco e consultórios para melhor entendimento do paciente;
- Implantação do check list referente a DENGUE na sala de classificação de risco e orientação para os médicos sobre o fluxo do município e plano de contingência;
- Capacitações: uso do “Alteplase”;
- Início da obra da UPA na área externa da entrada do PA Paineiras.



EMAD1 - Atende toda a região norte, somando 11 UBSs como referência: ABC, Canhema, Centro, Maria Tereza, Nações, Nogueira, Nova Conquista, Paineiras, Reid, São José e Piraporinha

EMAD2 – Casa Grande, Conceição, Eldorado, Inamar, Paulina, Promissão, Pq. Real Ruyce e Serraria

- Revisão dos Procedimentos Operacionais Padrão
- Confecção do Regimento interno e PGRSS
- Treinamento prático para equipe de enfermagem no manejo da hipodermóclise para administração de medicação para pacientes em cuidados paliativos
- Treinamento de cuidadores do abrigo Mãos Pequenas, para oferecer mais segurança no cuidado as crianças com necessidades específicas de assistência.
- Implantação do uso de score de complexidade assistencial do Ministério da Saúde para elegibilidade nas avaliações

| Categoria | JAN | FEV | MAR | ABR | TOTAL |
|------------------------------|-------------|-------------|-------------|-------------|-------------|
| Enfermeiro | 470 | 487 | 250 | 320 | 1527 |
| Fisioterapeuta | 411 | 163 | 118 | 251 | 943 |
| Fonoaudiólogo | 0 | 87 | 144 | 169 | 400 |
| Médico | 296 | 204 | 156 | 287 | 943 |
| Nutricionista | 324 | 330 | 183 | 267 | 1104 |
| Técnico de Enfermagem | 406 | 409 | 453 | 403 | 1671 |
| Total de Atendimentos | 1907 | 1680 | 1304 | 1697 | 6588 |

SAMU

Produção do SAMU no 1º quadrimestre de 2024

| SAMU | JAN | FEV | MAR | ABR | TOTAL |
|---|-------------|-------------|-------------|-------------|--------------|
| Chamadas recebidas pela Central de Regulação 192 | 3400 | 3553 | 3697 | 3854 | 14504 |
| <i>Chamadas apenas c/ orientação médica</i> | 105 | 62 | 122 | 114 | 403 |
| Envios de USB (Unidade de Suporte Básico) | 2198 | 2122 | 2206 | 2339 | 8865 |
| <i>Atendimento pré-hospitalar</i> | 1614 | 1591 | 1653 | 1764 | 6622 |
| <i>Transporte inter-hospitalar</i> | 584 | 531 | 553 | 575 | 2243 |
| Envios de USA (Unidade de Suporte Avançado) | 220 | 328 | 360 | 319 | 908 |
| <i>Atendimento pré-hospitalar</i> | 149 | 250 | 252 | 247 | 898 |
| <i>Transporte inter-hospitalar</i> | 71 | 78 | 108 | 72 | 329 |

FONTE: CR SAMU/IT4d

TRANSPORTE SANITÁRIO

| MÊS | INTERMUNIICPAL | MUNICIPAL | TOTAL |
|------------------|----------------|-------------|-------------|
| JAN | 42 | 279 | 321 |
| FEV | 77 | 312 | 389 |
| MAR | 48 | 265 | 313 |
| ABR | 99 | 311 | 410 |
| TOTAL TSA | 266 | 1167 | 1433 |



PREFEITURA DE
DIADEMA

Saúde

PLANILHA DE AGENDAMENTO TSA

SAMU - Capacitações



VIGILÂNCIA EM SAÚDE

Dados de Violência em residentes de Diadema no ano de 2023 e 2024.

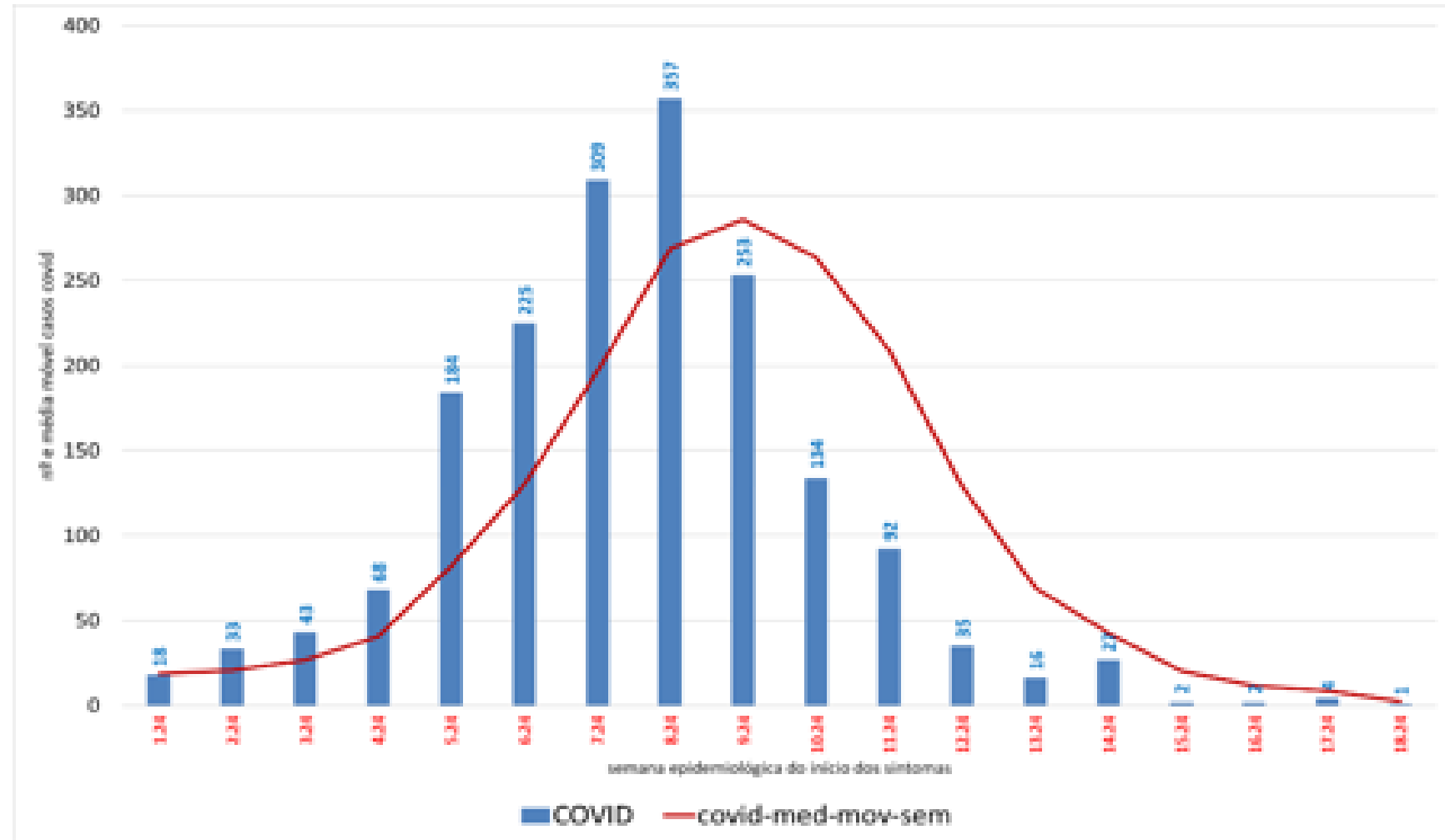
| AGRAVO | TIPO | 2023 | 1º QUADRI. |
|--|------------------------|-----------|------------|
| VIOLENCIA DOMESTICA, SEXUAL E/OU OUTRAS VIOLENCIAS (MUNICÍPIO DE RESIDENCIA) | V. Física | 830 | 17 |
| | V. Autoprovocada | 484 | 20 |
| | V. Sexual | 117 | 8 |
| | V.Negligência/Abandono | 35 | 00 |
| | V. Psicológica/Moral | 81 | 01 |
| | V.Financeira/Econômica | 17 | 00 |
| | Intervenção Legal | 01 | 03 |
| | Trabalho Infantil | 00 | 00 |
| | V.Tortura | 18 | 00 |
| Notificações de violência interpessoal e autoprovocada com o campo raça/cor preenchido com informação válida (MUNICÍPIO DE NOTIFICACAO). | Cálculo | 1570/1666 | 45/46 |
| | Resultado | 94,20% | 97,80% |

Fonte: SINAN/ECD: 03/05/2024 *Dados preliminares.



VIGILÂNCIA EM SAÚDE

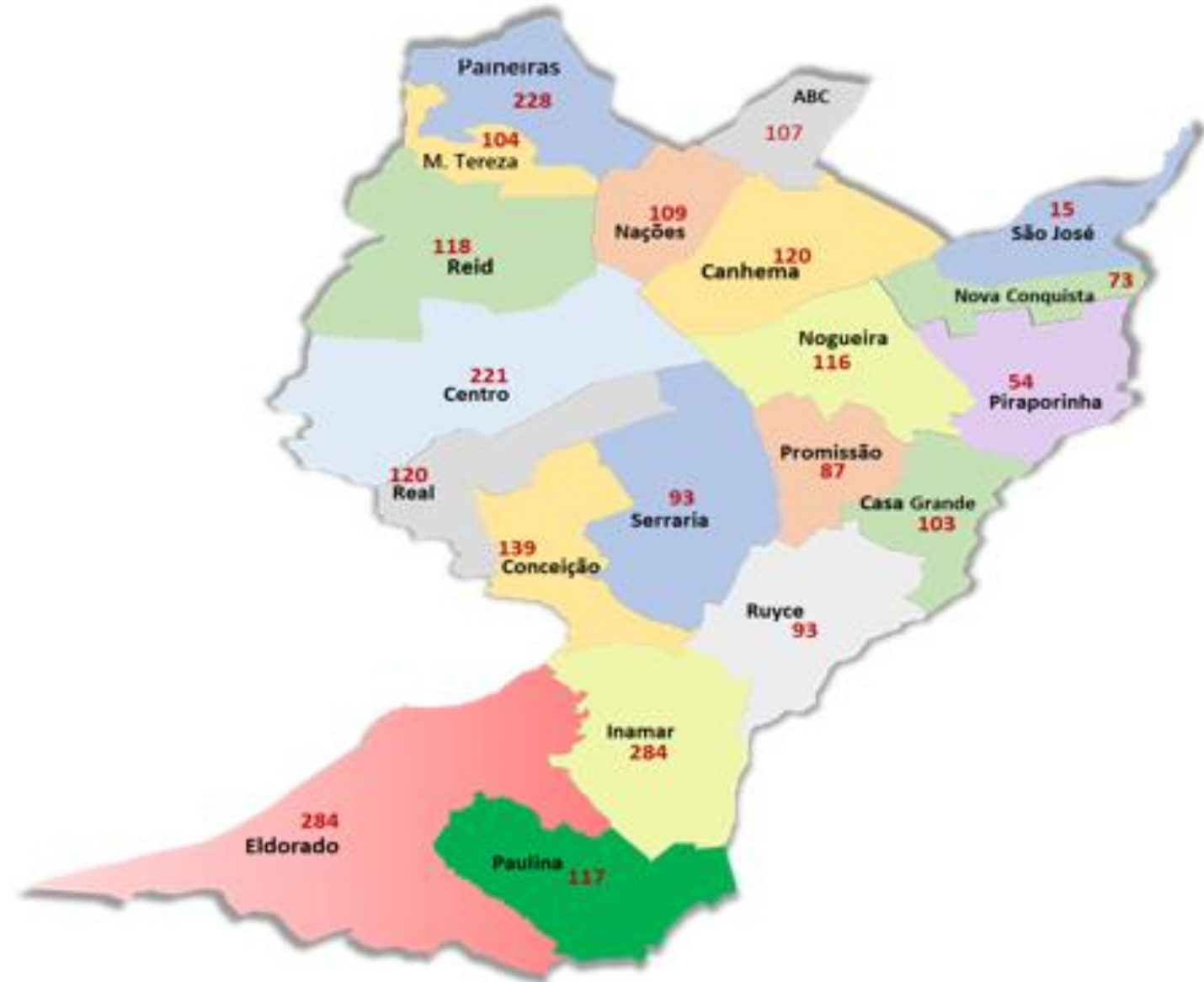
Número e média móvel de casos confirmados por covid-19, segundo semana epidemiológica de início dos sintomas em residentes de Diadema, 2024.



Fonte: Banco de dados municipal de covid19, atualizado até 06/05/2024.



Número de casos de Dengue por área de abrangência em residentes de Diadema no primeiro quadrimestre 2024.



VIGILÂNCIA EM SAÚDE

Número de casos de Arboviroses confirmados em residentes de Diadema no ano de 2023 e 1º quadrimestre 2024.

| CASOS | | 2023 | 1º Quadr. |
|-------------|------------------------|------|-----------|
| ZIKA VÍRUS | CASOS NOTIFICADOS | 0 | 0 |
| | CONFIRMADOS AUTÓCTONES | 0 | 0 |
| | CONFIRMADOS IMPORTADOS | 0 | 0 |
| | INDETERMINADOS | 0 | 0 |
| | EM INVESTIGAÇÃO | 0 | 0 |
| | DESCARTADOS | 0 | 0 |
| CHIKUNGUNYA | CASOS NOTIFICADOS | 12 | 20 |
| | CONFIRMADOS AUTÓCTONES | 0 | 1 |
| | CONFIRMADOS IMPORTADOS | 1 | 1 |
| | INDETERMINADOS | 2 | 1 |
| | EM INVESTIGAÇÃO | 3 | 17 |
| | DESCARTADOS | 6 | 0 |

Fonte: SINAN 06/05/2024 *Dados preliminares



Doenças e agravos de notificação compulsória em residentes de Diadema, 1º quadrimestre de 2024.

| Agravo | Notificados | Confirmados | Descartados | Em análise/IGN | Óbitos |
|----------------------|-------------|-------------|-------------|----------------|--------|
| Animal Peçonhento | 5 | 5 | 0 | 0 | 0 |
| Acidente Antirrábico | 209 | 209 | NA | NA | 0 |
| Caxumba | 0 | 0 | 0 | 0 | 0 |
| Esporotricose | 7 | - | - | 0 | 0 |
| Intoxicação Exógena | 27 | 26 | 1 | 0 | 0 |
| Leptospirose | 5 | 0 | 4 | 0 | 1 |
| Meningite | 4 | 2 | 1 | 0 | 1 |
| Paralisia FA | 0 | 0 | 0 | 0 | 0 |

Fonte: SINAN/ECD: 03/05/2024 *Dados preliminares

Número de casos de Tuberculose em residentes de Diadema de 2023 e 1º quadrimestre de 2024.

| Tuberculose | 2023 | 1º Quadri. 2024 |
|---|------|-----------------|
| Total de casos (Notificados) | 282 | 66 |
| Total de casos novos no último quadrimestre | 232 | 51 |
| Retratamentos | 27 | 9 |
| Recidiva | 23 | 6 |

Fonte: TB WEB 03/05/2024 *Dados preliminares



Número de casos de Hanseníase em residentes de Diadema de 2023 e 1º quadrimestre de 2024.

| Hanseníase | 2023 | 1º Quadri. 2024 |
|-------------------------------------|------|-----------------|
| Casos novos no quadrimestre | 0 | 3 |
| Número total de casos em tratamento | 7 | 10 |

Fonte: SINAN/ECD: 03/05/2024 *Dados preliminares

Notificação compulsória IST/AIDS em residentes de Diadema no ano de 2023 e 1º quadrimestre de 2024.

| AGRAVOS | | 2023 | 1º Quadri.2024 |
|--------------------|--------------------------|------|----------------|
| AIDS (CASOS NOVOS) | AIDS CRIANÇA (<5 DE 5 A) | 0 | 0 |
| | AIDS ADULTO | 105 | 23 |

Fonte: SINAN/ECD: 03/05/2024 *Dados preliminares

Notificação compulsória de Hepatites em residentes no município de Diadema no ano de 2023 e 1º quadrimestre de 2024.

| AGRAVOS | | 2023 | 1º Quadri. 2024 |
|--------------------------------|----------|------|-----------------|
| HEPATITES VIRAIS (CONFIRMADOS) | HEPATITE | 72 | 07 |

Fonte: SINAN/ECD: 03/05/2024 *Dados preliminares



VIGILÂNCIA EM SAÚDE

Número de casos de Sífilis em residentes de Diadema 2023 e 1º quadrimestre de 2024.

| AGRAVOS | | 2023 | 1º Quadri. 2024 |
|---------|------------------------------|------|-----------------|
| SÍFILIS | Sífilis Adquirida | 520 | 150 |
| | Sífilis Em Gestante | 190 | 54 |
| | Sífilis Congênita Presumível | 19 | 3 |
| | RN Exposto à SC | 134 | 16 |

Fonte: SINAN/ECD: 03/05/2024 *Dados preliminares

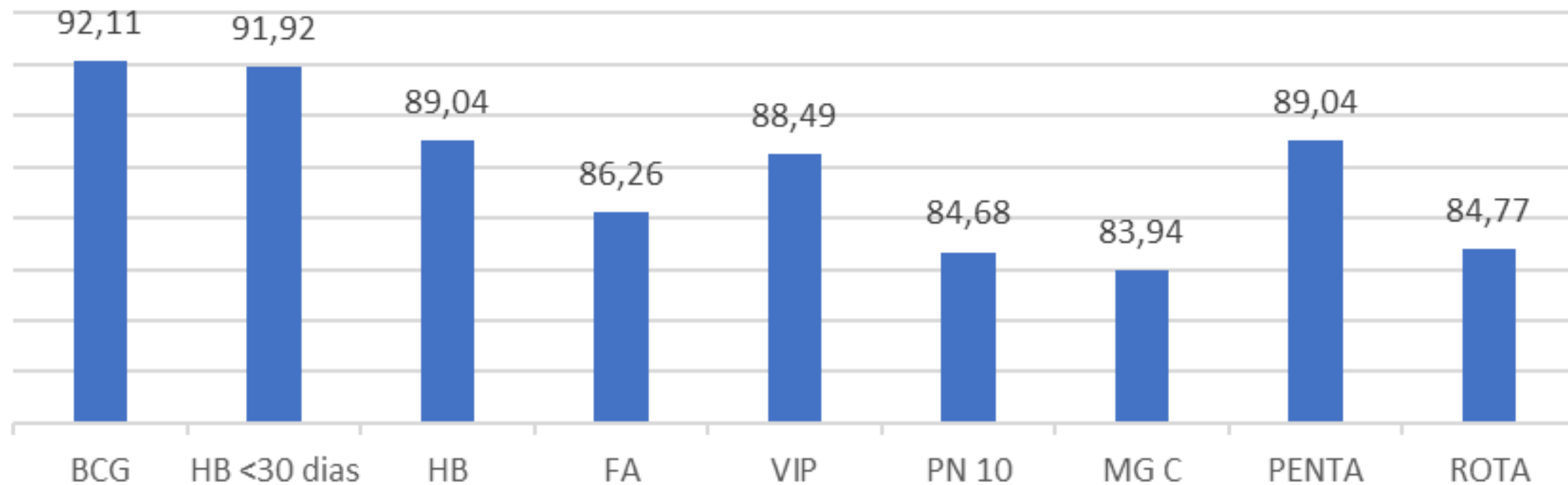
Número de casos de Toxoplasmose em residentes de Diadema no ano de 2023 e 1º quadrimestre de 2024.

| AGRAVOS | | 2023 | 1º Quadri. 2024 |
|--------------|-----------|------|-----------------|
| TOXOPLASMOSE | GESTANTE | 25 | 07 |
| | CONGÊNITA | 13 | 04 |

Fonte: SINAN/ECD: 03/05/2024 *Dados preliminares



Cobertura vacinal de rotina em crianças < 1 ano de janeiro a abril 2024 residentes em Diadema



Fonte: Painel - RNDS - MS, base gerada: 07/05/2024

Meta de Cobertura Vacinal: $\geq 90\%$ (BCG e HB) demais $\geq 95\%$

Homogeneidade: $\geq 70\%$ - Dados Provisórios



Ministério da Saúde - Cobertura Vacinal - Residência – Ano de 2023 por Município do GVE-VII Santo André

| Imuno | COBERTURA VACINAL - 2023 | | | | | | | | | | | | | | | | | | |
|-----------------------|--------------------------|------------------------|------------------|-------|---------------|-----------------------|-----------|-----------|----------------------|-----------|------------------|---------------------|------------------------|------------------------|----------------------|--------------------------|--------------------------|----------|-------------|
| | AO NASCER | | MENORES DE 1 ANO | | | | | | | | 1 ANO | | | | | | | ADULTO | |
| Município Residência | BCG | Hepatite B (< 30 Dias) | Hepatite B | DTP | Febre Amarela | Polio Injetável (VIP) | Pneumo 10 | Meningo C | Penta (DTP/HepB/Hib) | Rotavírus | DTP (1º Reforço) | Hepatite A Infantil | Meningo C (1º Reforço) | Pneumo 10 (1º Reforço) | Polio Oral Bivalente | Triplice Viral - 1ª Dose | Triplice Viral - 2ª Dose | Varicela | dTpa Adulto |
| Diadema | 98,18 | 92,86 | 96,07 | 96,10 | 87,67 | 96,64 | 98,77 | 96,38 | 96,07 | 96,50 | 94,63 | 96,48 | 94,18 | 96,78 | 95,58 | 98,68 | 90,16 | 86,99 | 106,41 |
| Mauá | 64,08 | 40,42 | 90,92 | 91,12 | 78,68 | 90,85 | 88,53 | 86,53 | 90,94 | 86,42 | 76,41 | 76,68 | 81,04 | 71,93 | 76,02 | 88,60 | 76,70 | 66,53 | 69,82 |
| Ribeirão Pires | 87,43 | 85,03 | 92,80 | 92,99 | 70,92 | 93,38 | 97,79 | 91,94 | 92,80 | 97,02 | 69,67 | 73,90 | 81,77 | 77,54 | 69,19 | 89,92 | 62,00 | 64,78 | 59,50 |
| Rio Grande da Serra | 71,34 | 49,14 | 60,13 | 60,13 | 47,20 | 60,99 | 65,95 | 54,53 | 60,13 | 64,01 | 23,06 | 51,29 | 50,22 | 28,66 | 23,28 | 61,64 | 43,75 | 35,78 | 47,84 |
| Santo André | 85,01 | 78,48 | 82,71 | 82,76 | 70,81 | 83,59 | 86,14 | 80,96 | 82,71 | 84,38 | 76,05 | 78,81 | 75,78 | 72,50 | 77,28 | 88,35 | 68,66 | 77,55 | 62,15 |
| São Bernardo do Campo | 64,57 | 42,53 | 74,84 | 74,93 | 82,76 | 89,18 | 90,40 | 73,89 | 74,84 | 90,08 | 84,44 | 87,85 | 71,36 | 85,38 | 85,49 | 91,28 | 80,58 | 77,13 | 65,79 |
| São Caetano do Sul | 49,44 | 34,42 | 73,23 | 73,23 | 58,66 | 73,46 | 71,15 | 63,79 | 73,23 | 72,12 | 73,16 | 75,17 | 63,72 | 70,19 | 73,38 | 78,96 | 53,53 | 83,35 | 57,10 |
| GVE-VII Santo André | 75,72 | 61,48 | 83,4 | 83,49 | 77,26 | 87,97 | 89,13 | 81,36 | 83,4 | 87,83 | 83,05 | 80,19 | 90,01 | 75,43 | 79,34 | 80,92 | 76,17 | 77,45 | 70,89 |
| Homogeneidade | 14,29 | 0,00 | 14,29 | 14,29 | 0,00 | 14,29 | 28,57 | 14,29 | 14,29 | 42,86 | 0,00 | 14,29 | 0,00 | 14,29 | 14,29 | 14,29 | 0,00 | 0,00 | 14,29 |

Fonte: Rede Nacional de Dados em Saúde (RNDS) até o dia 01/02/2024, atualizado no dia 16/03/2024 às 05:21:04.

Legenda: ■ 0-40% ■ 41-70% ■ 71-80% ■ 81-94% ■ >= 95%

Assistência realizada em Saúde do Trabalhador:

| Descrição | 2021 | 2022 | 2023 | 2024 |
|--|------|------|------|-------------|
| | | | | 1º Quadri.* |
| Consulta médica em Saúde do Trabalhador | 65 | 66 | 103 | 20 |
| Acompanhamento de paciente portador de agravos/sequelas RT | 27 | 89 | 119 | 15 |
| Emissão de parecer sobre nexos causal | 987 | 933 | 892 | 366 |
| Escuta inicial/orientação (acolhimento a demanda espontânea) | 559 | 507 | 429 | 212 |
| Atividade educativa em saúde do trabalhador | 70 | 164 | 307 | 48 |

Fonte: BPA CEREST. * Dados parciais sem o mês de abril.

Vigilâncias Realizadas em Saúde do trabalhador:

| Descrição | 2021 | 2022 | 2023 | 2024 |
|--|------|------|------|-------------|
| | | | | 1º Quadri.* |
| Recebimento de Denúncias e Reclamações | 34 | 37 | 52 | 04 |
| Atendimento de Denúncias e Reclamações | 59 | 43 | 49 | 03 |
| Inspeção Sanitária em Saúde do Trabalhador | 38 | 114 | 60 | 82 |

Fonte: BPA CEREST (Reclamações não relativas ao trabalho do CEREST).

* Dados parciais sem o mês de abril.



Vigilância Ambiental

portal.diadema.sp.gov.br/celebrando-o-dia-mundial-da-agua-protetendo-a-qualidade-para-garantir-saude/

Celebrando o Dia Mundial da Água: Protegendo a Qualidade para Garantir Saúde

22 de março de 2024

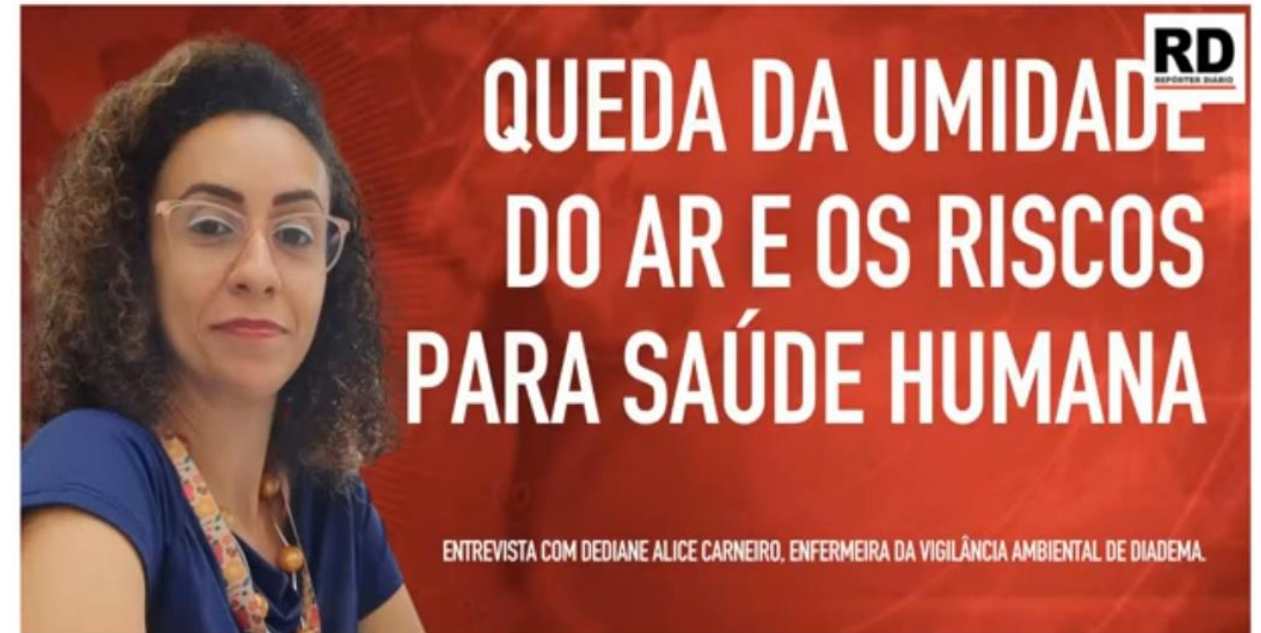


google.com/search?q=reporter+diario+live+baixa+UMIDADE&rlz=1C1GCEU_pt-BRBR1069BR1069&oq=reporter+diario+live+baixa+UMIDADE&gs_lcrp=EgZja...

Queda da umidade do ar e os riscos para saúde humana

YouTube · Repórter Diário · 1 de mai. de 2024

YouTube



RD TV 30/04 | 17H

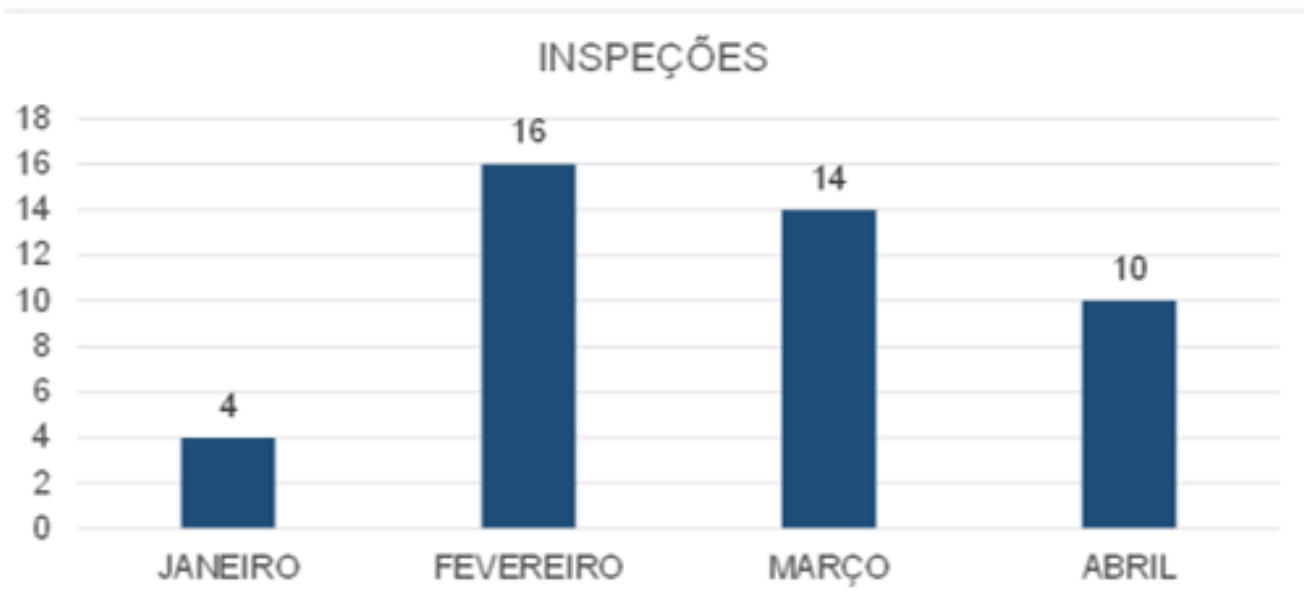
REPORTERDIÁRIO

JORNALREPORTERDIÁRIO

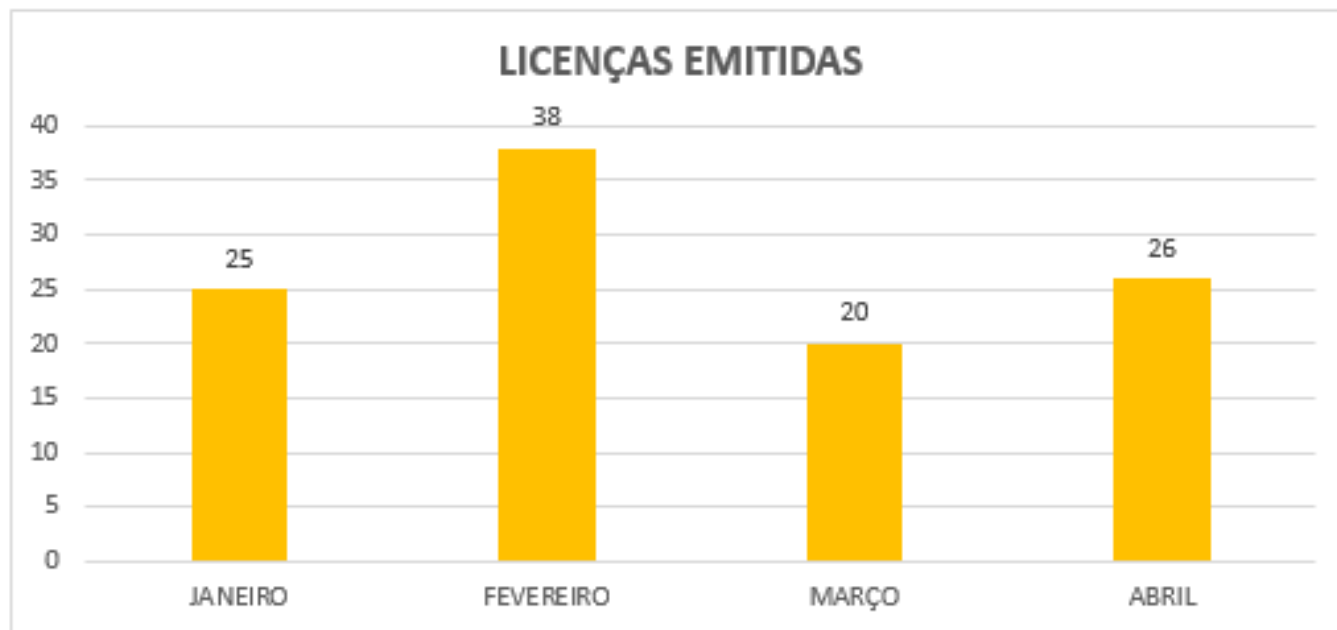


PREFEITURA DE
DIADEMA
Saúde

Número de inspeções em estabelecimentos sujeitos a Vigilância Sanitária



Número de licenças sanitárias emitidas no 1º quadrimestre de 2024



Fonte: Boletim de Produção Ambulatorial (BPA) – 07/05/2024.



Vacinação antirrábica realizada pelo UVZ de Diadema em 2024.

| Espécie | 1º Quadri. | Total |
|--------------|------------|------------|
| Cão | 46 | 46 |
| Gato | 65 | 65 |
| Total | 111 | 111 |

Fonte: Serviço de Controle de Zoonoses, DVS.

Vacinação antirrábica das Clínicas Particulares de Diadema em 2024.

| Espécie | 1º Quadri. | Total |
|--------------|------------|------------|
| Cão | 679 | 679 |
| Gato | 190 | 190 |
| Total | 869 | 869 |

Fonte: Serviço de Controle de Zoonoses, DVS.

Notificação não é obrigatória no Município de Diadema



Notificações de agravos recebidas da ECD ou Unidade de Saúde em 2024

| Agravo | 1º Quadri. | Total |
|------------------------|-------------|-------------|
| Dengue | 2954 | 2954 |
| Febre Maculosa | 1 | 1 |
| Leptospirose | 2 | 2 |
| Agressão de roedor | 2 | 2 |
| Agressão de cão / gato | 2 | 2 |
| Agressão p/ peçonhento | 0 | 0 |
| Leishmaniose | 0 | 0 |
| Total | 2961 | 2961 |

Fonte: ECD e Serviço de Controle de Zoonoses, DVS

Imóveis trabalhados nas diferentes atividades de Controle da Dengue em 2024.

| Atividade | 1ºQuadri. | Total |
|---------------------|---------------|---------------|
| Casa a casa | 758 | 758 |
| ADL | 5.106 | 5.106 |
| Bloqueio | 8.085 | 8.085 |
| Nebulização | 946 | 946 |
| Denúncias | 160 | 160 |
| Pontos Estratégicos | 23 | 23 |
| Imóveis Especiais | 1 | 1 |
| Total | 15.079 | 15.079 |



REGULAÇÃO

Agendamentos (1ª vez) realizados pela Regulação do Acesso Ambulatorial

| | JAN | FEV | MAR | ABR | TOTAL |
|----------------------------------|--------|--------|--------|--------|--------|
| Total geral agendado pela CROSS | 4.504 | 4.102 | 4.266 | 4.665 | 17.537 |
| Total geral agendado pelo SISREG | 14.787 | 14.351 | 16.354 | 15.383 | 60.875 |

Fonte: CROSS e SISREG

Absenteísmo CROSS e SISREG

| | JAN | FEV | MAR | ABR | TOTAL |
|----------------------|-------|-------|-------|-------|---------------|
| CROSS | 1.335 | 1.134 | 1.301 | 1.378 | 5.148 |
| % do agendado | 30% | 28% | 30% | 30% | 29% |
| SISREG | 3.444 | 3.494 | 4.226 | 4.631 | 15.795 |
| % do agendado | 23 % | 24 % | 26 % | 30 % | 26 % |

Fonte: CROSS e SISREG



TRANSPORTE

| ATENDIMENTOS A PACIENTES PELAS LINHAS | TIPO | | Janeiro | Fevereiro | Março | Abril | Total |
|---|--|--------------|---------|-----------|-------|-------|---------------|
| | CLINED I | Hemodiálise | 749 | 721 | 768 | 806 | 3044 |
| | CLINED II | Hemodiálise | 331 | 318 | 289 | 302 | 1240 |
| | CLINED III | Hemodiálise | 234 | 224 | 215 | 233 | 906 |
| | CLINED IV | Hemodiálise | 428 | 420 | 437 | 453 | 1738 |
| | SP | Rádio/químio | 182 | 141 | 158 | 182 | 663 |
| | ABC | Hemodiálise | 145 | 132 | 135 | 145 | 557 |
| | DIADEMA I | sta. casa/QS | 165 | 152 | 145 | 158 | 620 |
| | SP II | Rádio/químio | 108 | 95 | 86 | 53 | 342 |
| | ADAPT. SUZANTUR | sta. casa/QS | 211 | 191 | 208 | 235 | 845 |
| | ADAPTADO | sta. casa/QS | 140 | 141 | 153 | 166 | 600 |
| | TOTAL DE ATENDIMENTOS POR PACIENTES | | | | | | 10.213 |
| | TOTAL DE VIAGENS REALIZADAS | | | | | | 10.555 |

| ATENDIMENTOS A PACIENTES ATENDIDOS CARROS PISO BAIXO | TIPO | Janeiro | Fevereiro | Março | Abril | Total |
|--|--------|---------|-----------|-------|-------|-------|
| | CARROS | 3.998 | 1.249 | 1.308 | 1.441 | 7.996 |



ASSISTENCIA FARMACEUTICA

✓ Dispensação de Medicamentos à população no Quadrimestre

| 2024 | Nº Usuários Atendidos | Quantidade dispensada de medicamentos | Valor |
|--------------|-----------------------|---------------------------------------|------------------|
| Janeiro | 31.360 | 21.318,30 | 621.370,88 |
| Fevereiro | 30.659 | 19.341,68 | 621.320,88 |
| Março | 34.066 | 25.609,52 | 770.831,78 |
| Abril | 40.080 | 28.849,02 | 844.023,09 |
| Total | 136.165 | 95.119 | 2.857.547 |

Fonte: AF SMS

Curso Cuidado Farmacêutico disponibilizado pelo CRF

| | |
|---------------|----------------------------------|
| 24/01 e 25/01 | Interações medicamentosas |
| 28/02 | Tabagismo |
| 20/03 e 21/03 | Doenças Infecciosas |
| 15/04 e 16/04 | Problemas de Saúde Autolimitados |



ASSESSORIA DE IMPRENSA



AS ESPECIALIDADES ESTÃO DE VOLTA NO QUARTEIRÃO

Arraste para o lado e confira →

Saúde @PrefDiadema diadema.sp.gov.br

JANEIRO Branco

Mês dedicado especialmente à conscientização sobre saúde mental

Para atendimento, busque a Rede de Atenção Psicossocial (RAPS). Confira o link para saber a localização das suas unidades: portal.diadema.sp.gov.br/caps

Saúde @PrefDiadema diadema.sp.gov.br

SAÚDE NO TERRITÓRIO: UBS CASA GRANDE

Participe e ajude a construir uma Diadema melhor

Segunda-feira, 29/01 às 14h

Avenida Casa Grande, nº 1192 - Casa Grande

Saúde SUS @PrefDiadema diadema.sp.gov.br

Ação do Mês da Mulher

UBS SERRARIA
Poda de conversa com o Dr. Giovanni

Segunda, 04/03
Turma 1 - das 13h30 às 14h30
Turma 2 - das 15h00 às 16h30
Sala de Reuniões da UBS
Av. Lício Maia, nº 803

Participe da ação:
Serão abordados temas pertinentes à saúde da mulher e auto cuidado na menopausa.

Saúde SUS @PrefDiadema diadema.sp.gov.br

Diadema abre Concurso Público

para Agentes Comunitários de Saúde e de Combate às Endemias

Inscrições devem ser feitas até o dia 04 de abril via internet

ACESSO www.institucionais.org.br/Concursos/Details/10545

Administração e Gestão de Pessoas @PrefDiadema diadema.sp.gov.br

BINGO DO COMBATE À DENGUE

- MANTÉM A CAIXA-D'ÁGUA FECHADA +10 pontos
- GUARDA GARRAFAS COM A BOCA VIRADA PRA BAIXO +10 pontos
- COLOCA AREIA NOS PRATINHOS DAS PLANTAS +10 pontos
- NÃO DEIXA ACUMULAR ÁGUA EM PNEUS E CALHAS +10 pontos
- USA REPELENTE +10 pontos
- ALERTA AMIGOS E FAMILIARES SOBRE O PERIGO DA DENGUE +10 pontos

Saúde @PrefDiadema diadema.sp.gov.br

SAIBA COMO RETIRAR ABSORVENTES GRATUITOS PELO SUS

Confira quem tem direito e os endereços em Diadema →

Saúde SUS @PrefDiadema diadema.sp.gov.br

DIADEMA CARNAVAL 2024 CARNACAPS Coloridade

QUINTA, 08/02

CONFIRA A PROGRAMAÇÃO E NÃO FIQUE DE FORA

- 13h30 - Concentração em frente ao Teatro Clara Nunes
- 14h - Apresentação do CAPS Folia
- 15h - Saida em Cortejo com o Grupo Bate Lata pela Rua Graciosa x Av. Alida
- 16h - Dispersão na Praça Castelo Branco

Saúde Cultura @PrefDiadema diadema.sp.gov.br

É O CARRO DA VACINA NA SUA RUA!

BORA VACINAR!

Sexta, 05/04
Das 13h30 às 16h30
Rua Regente Feijó, 88
Lar de Idosos - Centro

Saúde @PrefDiadema diadema.sp.gov.br

Ciclo Formativo para o Conselho de Saúde de Diadema

Qual a função do Conselho Gestor?

Palestrantes:
○ Maria do Socorro B. Mesquita
○ Marusa Fernandes

Segunda, 25/03 às 14h
Auditório do Quartelão da Saúde
Av. Antônio Piranga, 700
1º Andar, Centro/Diadema

Saúde SUS @PrefDiadema diadema.sp.gov.br



Participação e Controle Social

| Data | Pautas das Reuniões do CMS | Presentes |
|------------|--|------------|
| Janeiro | Não houve reunião – pactuado com o pleno em dezembro/2023. | |
| 27.02.2024 | <ol style="list-style-type: none">1. Aprovação da Ata do mês de dezembro de 2023,2. Apreciação do 3º Relatório Detalhado do Quadrimestre Anterior (RDQA) - 2023,3. 4ª Conferência Estadual de Gestão do Trabalho e Educação na Saúde de São Paulo,4. Informes. <ol style="list-style-type: none">4.1 Contato do Conselho Popular de Saúde com a Diretoria do Hospital Estadual Mário Covas4.2 Revista de Saúde4.3 Programa Dignidade Menstrual4.4 6ª Conferência Estadual da Pessoa com Deficiência4.5 Título de Cidadã Diademense – Dra Rejane Calixto4.6 Votação Comissão Interna de Prevenção de Acidentes (CIPA) | 30 pessoas |
| 26.03.2024 | <ol style="list-style-type: none">1. Aprovação da Ata do mês de fevereiro de 2023,2. Apreciação do Relatório Anual de Gestão – 2023, 3. Informe da Comissão de Organização referente a Conferência Municipal de Gestão do Trabalho e Educação na Saúde,4. Informes. <ol style="list-style-type: none">4.1 Informes sobre o Conselho Administrativo do Hospital Estadual do Mario Covas | 17 pessoas |
| 30.04.2024 | <ol style="list-style-type: none">1. Aprovação da Ata do mês de março de 20232. Programação Anual de Saúde de 20253. Pré-Conferências Municipais de Gestão do Trabalho e Educação na Saúde4. Comissão para eleição do segmento trabalhador do Conselho Gestor das Unidades PA Paineiras e Conceição5. Alteração da data de reunião do CMS no mês de maio6. Informes <ol style="list-style-type: none">6.1 Ausência de especialidades médicas no mercado para contratar6.2 Dengue6.3 Comissão Intersetorial de Saúde do Trabalhador e Trabalhadora (CISTT)6.4 Combate as fakes News | 17 pessoas |



I Ciclo de Formação dos Conselhos

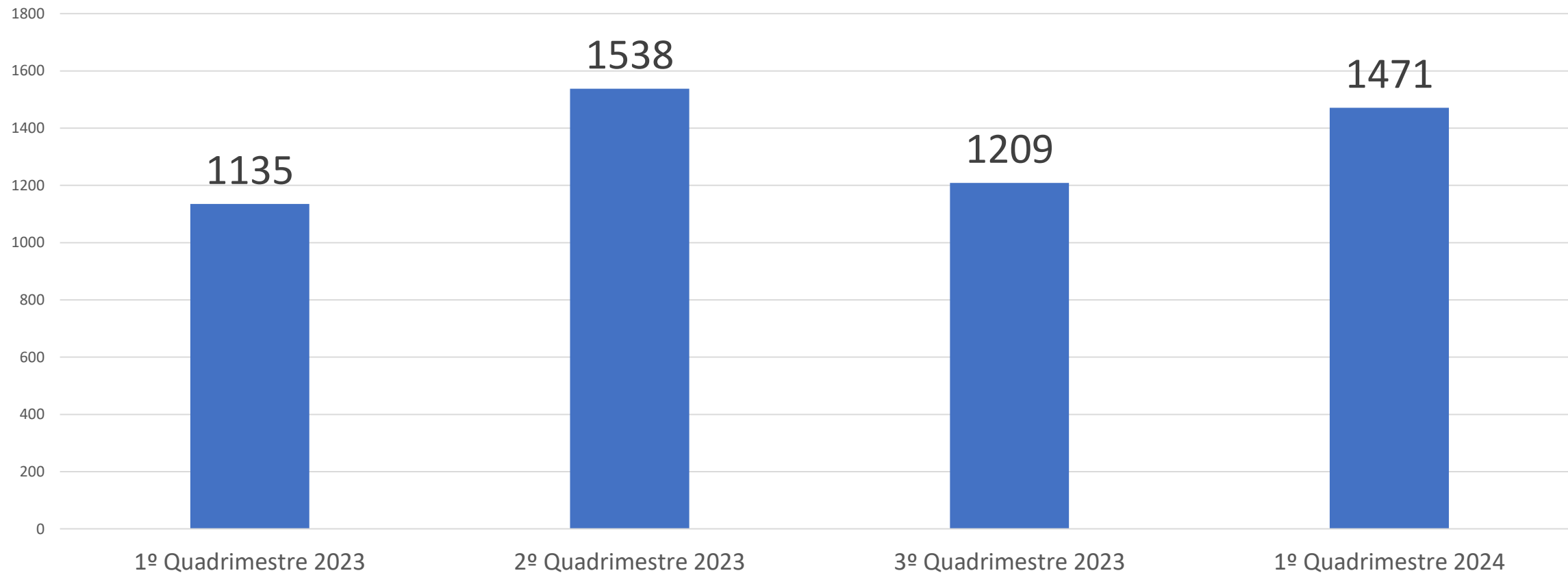


Pré-conferência



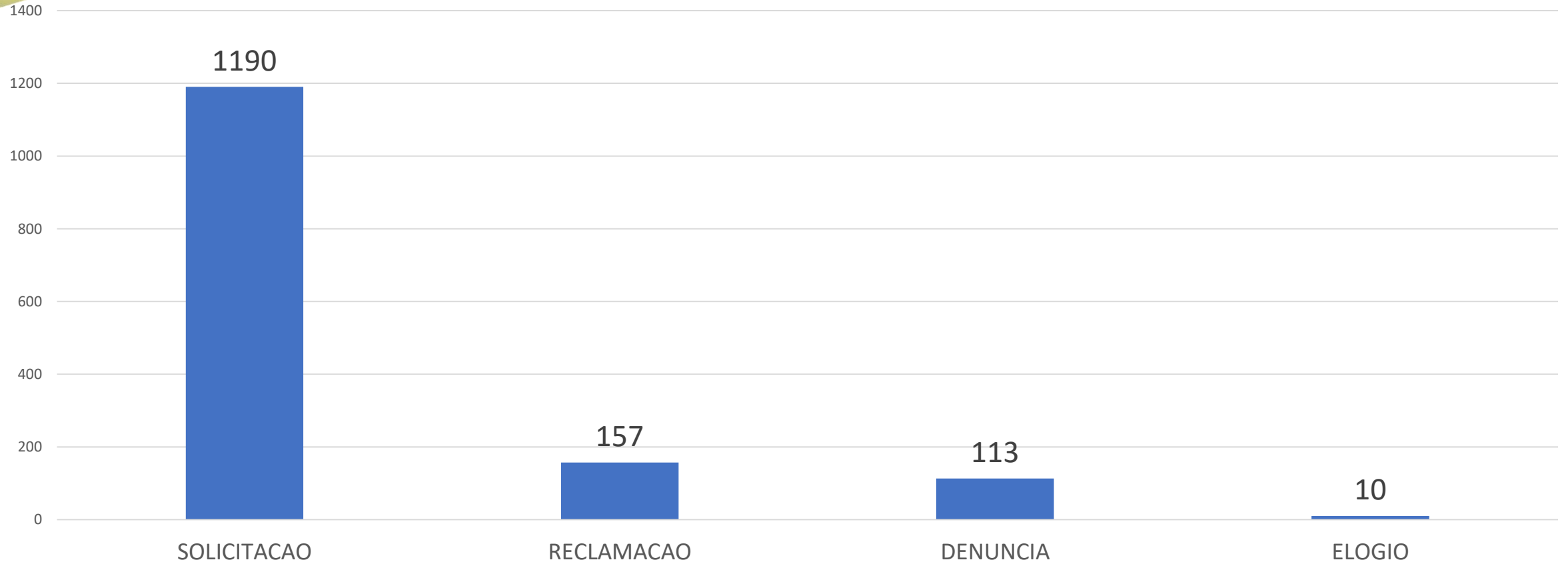
Ouvidoria

Comparativo quadrimestral



Ouvidoria

Número de registros no Quadrimestre - 1471





PREFEITURA DE
DIADEMA

Saúde

Prefeitura Municipal de Diadema
José de Filippi Júnior (Prefeito)

Secretario de Saúde
José Antonio da Silva