

IPRED - INSTITUTO DE
PREVIDÊNCIA DO
SERVIDOR MUNICIPAL
DE DIADEMA
AUTARQUIA
PREVIDENCIÁRIA



IPRED 29 ANOS

Rua Orense, 41 - CEP 09920-650 . Tel - 40433779 CNPJ 00.438.795/0001-14





IPRED – INSTITUTO DE PREVIDÊNCIA DO SERVIDOR MUNICIPAL DE DIADEMA AUTARQUIA PREVIDENCIÁRIA

COMUNICADO – Publicado no Diário Oficial Eletrônico de Diadema em 02 de Agosto de 2024
AUDIÊNCIA PÚBLICA REFERENTE A PRESTAÇÃO DE CONTAS DO IPRED 1º QUADRIMESTRE DE 2024

O Diretor Superintendente, no uso e gozo de suas atribuições legais, bem como em atendimento ao Programa de Certificação Institucional e Modernização da Gestão dos Regimes Próprios de Previdência Social da União, dos Estados, do Distrito federal e dos Municípios (Pró – Gestão), COMUNICA aos seus segurados e aos cidadãos do Município de Diadema: A audiência pública prevista de acordo com a portaria MPS nº 185/2015 no qual foi instituído o Programa de Certificação Institucional e Modernização da Gestão dos Regimes Próprios de Previdência Social da União, dos Estados, do Distrito federal e dos Municípios (Pró – Gestão) , para Prestação de Contas do 1º Quadrimestre de 2024, por meio eletrônico, com disponibilização do material no dia 06/08/2024, na plataforma do site oficial da Câmara Municipal de Diadema e no site do IPRED - Instituto de Previdência do Servidor Municipal de Diadema (ipreddiadema.sp.gov.br), conforme link específico. Campos e meios de contato apropriados ficarão disponíveis, juntamente com a prestação de contas, para receber via email dúvidas e observações dos segurados e da sociedade.

Diadema, 01 de Agosto de 2024.

Rubens Xavier Martins – Diretor Superintendente





IPRED - INSTITUTO DE PREVIDÊNCIA DO SERVIDOR MUNICIPAL DE DIADEMA AUTARQUIA PREVIDENCIÁRIA

O INSTITUTO DE PREVIDÊNCIA DO SERVIDOR MUNICIPAL DE DIADEMA, IPRED, é constituído na forma da legislação pertinente em vigor, com caráter não econômico e sem fins lucrativos, com autonomia administrativa e financeira. Sua função é administrar e executar a previdência social dos servidores, conforme estabelece a Lei 220 de 12/12/2005.

Rua Orense, 41 - CEP 09920-650 . Tel - 40433779
CNPJ 00.438.795/0001-14





**IPRED - INSTITUTO DE PREVIDÊNCIA DO
SERVIDOR MUNICIPAL DE DIADEMA
AUTARQUIA PREVIDENCIÁRIA**

PRESTAÇÃO DE CONTAS 1º QUADRIMESTRE 2024





IPRED - INSTITUTO DE PREVIDÊNCIA DO
SERVIDOR MUNICIPAL DE DIADEMA
AUTARQUIA PREVIDENCIÁRIA

SEGURADOS



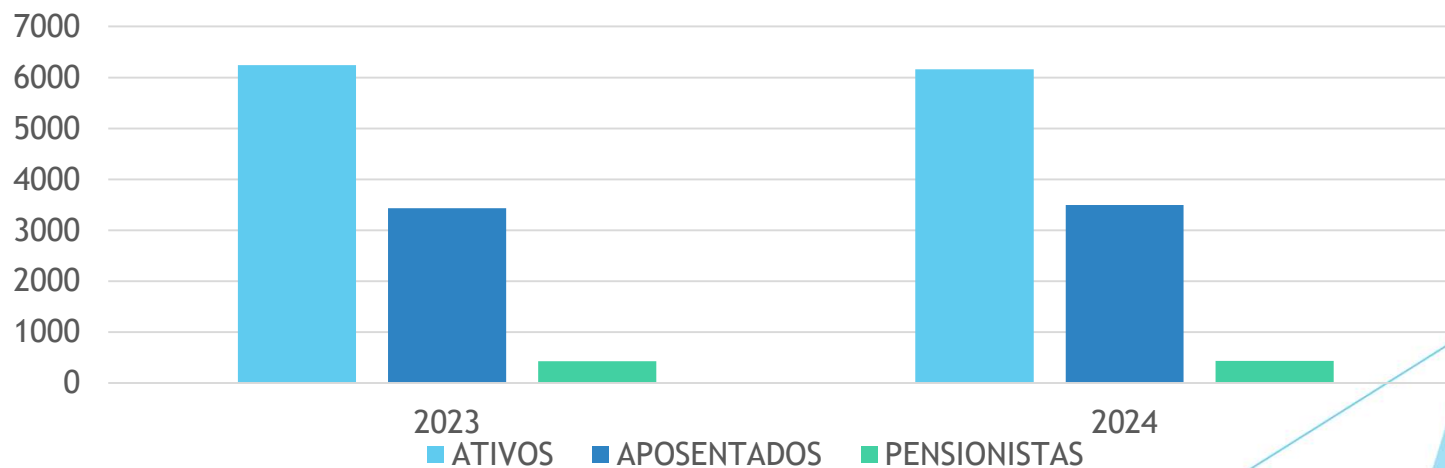


IPRED - INSTITUTO DE PREVIDÊNCIA DO SERVIDOR MUNICIPAL DE DIADEMA AUTARQUIA PREVIDENCIÁRIA

SEGURADOS DO IPRED

ANO	ATIVOS	BENEFÍCIOS DE APOSENTADORIA	BENEFÍCIOS DE PENSÃO	TOTAL DOS SEGURADOS
2023	6243	3434	431	10108
1º Quadrimestre 2024	6224	3512	433	10169
%2023-2024	-0,30%	2,27%	0,46%	0,16%

SEGURADOS IPRED 2023-2024



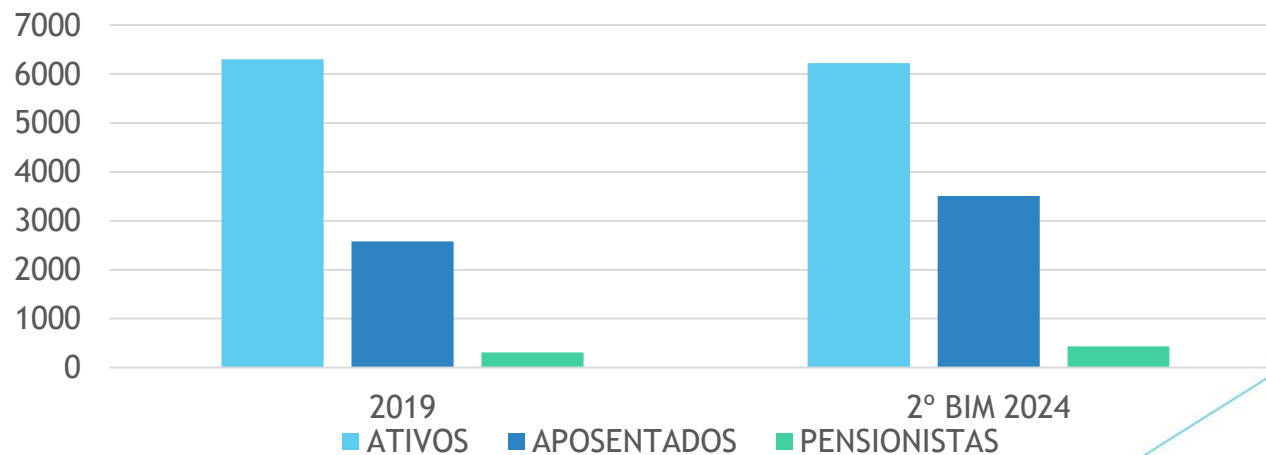


IPRED - INSTITUTO DE PREVIDÊNCIA DO SERVIDOR MUNICIPAL DE DIADEMA AUTARQUIA PREVIDENCIÁRIA

EVOLUÇÃO DOS SEGURADOS

ANO	2019	2020	2021	2022	2023	1º Quadrimestre 2024	% 2019 - 2024
Ativos	6305	6133	5829	6069	6243	6224	-1%
Benefícios de Aposentadoria	2580	2829	2995	3235	3434	3512	36%
Benefícios de Pensão	309	341	385	402	431	433	40%
Total	9194	9303	9209	9706	10108	10169	11%

EVOLUÇÃO DOS SEGURADOS 2019-2024





IPRED - INSTITUTO DE PREVIDÊNCIA DO
SERVIDOR MUNICIPAL DE DIADEMA
AUTARQUIA PREVIDENCIÁRIA

RECEITAS





IPRED - INSTITUTO DE PREVIDÊNCIA DO SERVIDOR MUNICIPAL DE DIADEMA AUTARQUIA PREVIDENCIÁRIA

- ❖ **RECEITAS DE CONTRIBUIÇÃO:** São provenientes da alíquota de contribuição dos segurados, que é de 14 % da base de contribuição (folha de pagamento) e da contribuição patronal, suplementar e taxa de administração que corresponde a 28,20% sobre a mesma base, paga pelos entes municipais (Prefeitura, Câmara, IPRED e Fundação Florestan Fernandes).
- ❖ **RECEITAS PATRIMONIAIS:** Provenientes dos rendimentos das aplicações financeiras, mais a valorização dos investimentos em ativos de renda fixa e renda variável, aplicados conforme determina a Política de Investimentos do IPRED, seguindo as normas do Conselho Monetário Nacional (Resolução CMN nº 4.963/2021 e suas alterações).



IPRED - INSTITUTO DE PREVIDÊNCIA DO SERVIDOR MUNICIPAL DE DIADEMA AUTARQUIA PREVIDENCIÁRIA

Receitas	Previsão 2024 R\$	Previsão 1º Quadrimestre 2024 R\$	Realizado 1º Quadrimestre 2024 R\$
Receitas Correntes	97.210.000,00	30.696.487,18	26.266.176,99
Servidores Ativos	60.208.000,00	18.526.820,51	18.085.448,36
PMD	59.067.000,00	18.174.461,54	17.726.658,29
Câmara	795.000,00	244.615,38	231.242,42
IPRED	168.000,00	51.692,31	49.705,33
Fundação Florestan	128.000,00	39.384,62	39.747,22
Requisitados, Licenciados	50.000,00	16.666,67	38.095,10
Aposentado	6.055.000,00	1.863.076,92	2.042.639,65
Pensionista	354.000,00	108.923,08	79.448,54
Receitas de Contribuições	66.617.000,00	20.498.820,51	20.207.536,55





IPRED - INSTITUTO DE PREVIDÊNCIA DO SERVIDOR MUNICIPAL DE DIADEMA AUTARQUIA PREVIDENCIÁRIA

Receitas	Previsão 2024 R\$	Previsão 1º Quadrimestre 2024 R\$	Realizado 1º Quadrimestre 2024 R\$
Outras Receitas Correntes	8.045.000,00	2.681.666,67	4.261.168,97
COMPREV	8.000.000,00	2.666.666,67	4.029.657,16
Obs: Compensação Financeira entre o Regime de Previdência e o RPPS.			
OUTRAS RESTITUIÇÕES	45.000,00	15.000,00	231.511,81
Obs: Pagamento Indevido. Restituição de Resgate. Restit. por Óbito, Multa e Juros.			
Receita Patrimonial	22.548.000,00	7.516.000,00	1.797.471,47
Rendimento de Aplicações Financeiras	22.548.000,00	7.516.000,00	1.797.471,47
Registro Contábil de Acordo com o Comunicado TCE -SDG Nº 30/2018.			
Receita de Capital	10.000,00	3.333,33	0,00





IPRED - INSTITUTO DE PREVIDÊNCIA DO SERVIDOR MUNICIPAL DE DIADEMA

AUTARQUIA PREVIDENCIÁRIA

Receitas	Previsão 2024 R\$	Previsão 1º Quadrimestre 2024 R\$	Realizado 1º Quadrimestre 2024 R\$
RECEITAS CORRENTES – INTRA – ORÇAMENTÁRIAS	239.533.000,00	76.737.230,77	58.895.565,10
Contribuição Patronal para RPPS	121.177.000,00	37.285.230,77	58.511.565,10
PMD	118.977.000,00	36.608.307,69	56.523.808,98
Câmara	1.600.000,00	492.307,69	461.251,67
IPRED	337.000,00	103.692,31	121.137,21
Fundação Florestan	263.000,00	80.823,08	78.827,79
Demais Contribuições Sociais – Multa e Juros			1.326.539,45
Contribuição Prev. em Regime de Parcelamento	117.204.000,00	39.068.000,00	0,00
RECEITA PATRIMONIAL – INTRA	R\$ 1.152.000,00	R\$ 384.000,00	R\$ 384.000,00
Aluguéis – Central de Atendimento	1.152.000,00	384.000,00	384.000,00
TOTAL DE RECEITAS	336.753.000,00	107.437.051,28	85.161.742,09





IPRED - INSTITUTO DE PREVIDÊNCIA DO
SERVIDOR MUNICIPAL DE DIADEMA
AUTARQUIA PREVIDENCIÁRIA

PENDÊNCIAS PMD





IPRED - INSTITUTO DE PREVIDÊNCIA DO SERVIDOR MUNICIPAL DE DIADEMA AUTARQUIA PREVIDENCIÁRIA

VALORES NÃO REPASSADOS AO IPRED - Valor atualizado – Ofício 54/2024		TOTAL 1º Quadrimestre 2024
VALORES NÃO REPASSADOS AO IPRED - PARTE SUPLEMENTAR 05/18 A 01/21	R\$ 369.471.261,30	R\$ 369.471.261,30





IPRED - INSTITUTO DE PREVIDÊNCIA DO SERVIDOR MUNICIPAL DE DIADEMA AUTARQUIA PREVIDENCIÁRIA

IPRED - INSTITUTO DE PREVIDÊNCIA DO SERVIDOR MUNICIPAL DE DIADEMA

DIVÍDA CONSOLIDADA EM - IPC FIPE 11/2023

I - CONTRIBUIÇÕES PREVIDENCIÁRIAS PATRONAL NÃO REPASSADAS PELA PREFEITURA 2023.

Competência	Vencimento	Data Para calculo Conf. Art. 52	Dias de Atraso	Taxa de Adm	Total	IPC/FIPE Acumulado até 12/2023	Atualização	Valor Atualizado	Juros de Mora 0,5% ao mês ou (fração)	Juros de Mora 0,5% ao mês (fração)	Multa Diária 0,1% Limite de 3%	Multa	Total Com Encargos
11/23	20/12/2023	31/01/2024	42	733.323,94	733.323,94	0,38%	2.786,63	736.110,57	0,50%	3.680,55	3,00%	22.083,32	761.874,44

Valor Pago	Total Com Encargos	Diferença a repassar	IPC/FIPE Acumulado até 04/2024	Atualização	Valor Atualizado
733.323,94	761.874,44	28.550,50	1,90%	R\$ 542,46	R\$ 29.092,96

IPRED - INSTITUTO DE PREVIDÊNCIA DO SERVIDOR MUNICIPAL DE DIADEMA

DIVÍDA CONSOLIDADA EM - IPC FIPE 11/2023

I - CONTRIBUIÇÕES PREVIDENCIÁRIAS PATRONAL NÃO REPASSADAS PELA PREFEITURA 2023.

Competência	Vencimento	Data Para calculo Conf. Art. 52	Dias de Atraso	Contribuição Patronal	Taxa de Adm	Total	IPC/FIPE Acumulado até 12/2023(dia 20 até dia 31)	Atualização	Valor Atualizado	Juros de Mora 0,5% ao mês ou (fração - 11 dias)	Juros de Mora 0,5% ao mês (fração)	Multa Diária 0,1%(11 dias) Limite de 3%	Multa	Total Com Encargos
12/23	20/01/2024	31/01/2024	11	2.673.413,53	737.937,25	3.411.350,78	0,14%	4.775,89	3.416.126,67	0,18%	6.149,03	1,10%	37.577,39	3.459.853,09

Valor Pago	Total Com Encargos	Diferença a repassar	IPC/FIPE Acumulado até 04/2024	Atualização	Valor Atualizado
3.411.350,78	3.459.853,09	48.502,31	1,52%	R\$ 737,24	R\$ 49.239,55





IPRED - INSTITUTO DE PREVIDÊNCIA DO SERVIDOR MUNICIPAL DE DIADEMA AUTARQUIA PREVIDENCIÁRIA

IPRED - INSTITUTO DE PREVIDÊNCIA DO SERVIDOR MUNICIPAL DE DIADEMA

DÍVIDA CONSOLIDADA EM - IPC FIPE 02/2024

I - CONTRIBUIÇÕES PREVIDENCIÁRIAS PATRONAL NÃO REPASSADAS PELA PREFEITURA 2023.

Competência	Vencimento	Data Para calculo Conf. Art. 52	Dias de Atraso	Contribuição Patronal	Contribuição Patronal Adicional	Total	IPC/FIPE Acumulado até 02/2024	Atualização	Valor Atualizado	Juros de Mora 0,5% ao mês ou (fração)	Juros de Mora 0,5% ao mês (fração)	Multa Diária 0,1% Limite de 3%	Multa	Total Com Encargos
01/24	20/02/2024	05/03/2024	14	6.274,18	0,00	6.274,18	0,46%	28,86	6.303,04	0,50%	31,52	3,00%	189,09	6.523,65

Valor Pago	Total Com Encargos	Diferença a repassar	IPC/FIPE Acumulado até 04/2024	Atualização	Valor Atualizado
6.274,18	6.523,65	249,47	1,05%	R\$ 2,62	R\$ 252,09

IPRED - INSTITUTO DE PREVIDÊNCIA DO SERVIDOR MUNICIPAL DE DIADEMA

DÍVIDA CONSOLIDADA EM - IPC FIPE 02/2024

I - CONTRIBUIÇÕES PREVIDENCIÁRIAS PATRONAL NÃO REPASSADAS PELA PREFEITURA 2024

Competência	Vencimento	Data Para calculo Conf. Art. 52	Dias de Atraso	Contribuição Patronal	Contribuição Patronal Adicional	Taxa de Adm	Total	IPC/FIPE Acumulado até 02/2024	Atualização	Valor Atualizado	Juros de Mora 0,5% ao mês ou (fração)	Juros de Mora 0,5% ao mês (fração)	Multa Diária 0,1% Limite de 3%	Multa	Total Com Encargos
01/24	20/02/2024	20/03/2024	29	5.690.489,70	2.158.741,63	0,00	7.849.231,33	0,46%	36.106,46	7.885.337,79	0,50%	39.426,69	3,00%	236.560,13	8.161.324,62

Valor Pago	Total Com Encargos	Diferença a repassar	IPC/FIPE Acumulado até 04/2024	Atualização	Valor Atualizado
7.849.231,33	8.161.324,62	312.093,29	1,05%	R\$ 3.276,98	R\$ 315.370,27





IPRED - INSTITUTO DE PREVIDÊNCIA DO SERVIDOR MUNICIPAL DE DIADEMA AUTARQUIA PREVIDENCIÁRIA

IPRED - INSTITUTO DE PREVIDÊNCIA DO SERVIDOR MUNICIPAL DE DIADEMA

DIVÍDA CONSOLIDADA EM - IPC FIPE 04/2024

I - CONTRIBUIÇÕES PREVIDENCIÁRIAS PATRONAL NÃO REPASSADAS PELA PREFEITURA 2024

Competência	Vencimento	Data Para calculo Conf. Art. 52	Dias de Atraso	Contribuição Patronal	Contribuição Patronal Adicional	Taxa de Adm	Total	IPC/FIPE Acumulado até 04/2024	Atualização	Valor Atualizado	Juros de Mora 0,5% ao mês ou (fração)	Juros de Mora 0,5% ao mês (fração)	Multa Diária 0,1% Limite de 3%	Multa	Total Com Encargos
01/24	20/02/2024	31/05/2024	101	0,00	0,00	730.744,70	730.744,70	1,05%	7.672,82	738.417,52	1,50%	11.076,26	3,00%	22.152,53	771.646,31

IPRED - INSTITUTO DE PREVIDÊNCIA DO SERVIDOR MUNICIPAL DE DIADEMA

DIVÍDA CONSOLIDADA EM - IPC FIPE 02/2024

I - CONTRIBUIÇÕES PREVIDENCIÁRIAS PATRONAL NÃO REPASSADAS PELA PREFEITURA 2024

Competência	Vencimento	Data Para calculo Conf. Art. 52	Dias de Atraso	Contribuição Patronal	Contribuição Patronal Adicional	Taxa de Adm	Total	IPC/FIPE Acumulado até 04/2024	Atualização	Valor Atualizado	Juros de Mora 0,5% ao mês	Juros de Mora 0,5% ao mês (fração)	Multa Diária 0,1% (Limite de 3%)	Multa	Total Com Encargos
02/24	20/03/2024	30/04/2024	41	0,00	0,00	727.217,68	727.217,68	0,59%	4.290,58	731.508,26	1,00%	7.315,08	3,00%	21.945,25	760.768,59





IPRED - INSTITUTO DE PREVIDÊNCIA DO SERVIDOR MUNICIPAL DE DIADEMA AUTARQUIA PREVIDENCIÁRIA

IPRED - INSTITUTO DE PREVIDÊNCIA DO SERVIDOR MUNICIPAL DE DIADEMA

DIVÍDA CONSOLIDADA EM - IPC FIPE 03/2024

I - CONTRIBUIÇÕES PREVIDENCIÁRIAS PATRONAL NÃO REPASSADAS PELA PREFEITURA 2024

Competência	Vencimento	Data Para calculo Conf. Art. 52	Dias de Atraso	Contribuição Patronal	Contribuição Patronal Adicional	Taxa de Adm	Total	IPC/FIPE Acumulado até 04/2024	Atualização	Valor Atualizado	Juros de Mora 0,5% ao mês	Juros de Mora 0,5% ao mês (fração)	Multa Diária 0,1 Limite de 3%	Multa	Total Com Encargos
03/24	20/04/2024	31/05/2024	41	0,00	0,00	788.843,72	788.843,72	0,33%	2.603,18	791.446,90	0,50%	3.957,23	3,00%	23.743,41	819.147,55





IPRED - INSTITUTO DE PREVIDÊNCIA DO SERVIDOR MUNICIPAL DE DIADEMA

AUTARQUIA PREVIDENCIÁRIA

ACORDO Nº 349/2021	LEI COMPLEMENTAR 488/21		VALOR DO ACORDO INICIAL R\$ 92.967.148,96
INICIO EM: 28/02/2021	200 PARCELAS	TÉRMINO EM: 28/09/2037	
VENCIMENTO EM: DIA 15 DE CADA MÊS		VALOR DA PARCELA ATUAL	R\$ 682.849,98
PARCELA PAGAS	001 A 021 e 028	VALOR PAGO	R\$ 12.081.830,45
SALDO DO ACORDO:	022 A 027 E 029 A 200		R\$ 82.740.762,68
ESTE PARCELAMENTO É COMPOSTO PELOS SEGUINTE DÉBITOS:			
I - SALDO DO PARCELAMENTO 1024/15			
II - SALDO DO PARCELAMENTO 1103/16			





IPRED - INSTITUTO DE PREVIDÊNCIA DO SERVIDOR MUNICIPAL DE DIADEMA

AUTARQUIA PREVIDENCIÁRIA

ACORDO Nº 351/2021	LEI COMPLEMENTAR 488/21		VALOR DO ACORDO INICIAL R\$ 306.159.032,87
INICIO EM: 28/05/2021	200 PARCELAS	TÉRMINO EM: 28/12/2037	
VENCIMENTO EM: DIA 28 DE CADA MÊS		VALOR DA PARCELA ATUAL	R\$ 2.196.507,35
PARCELA PAGAS	001 A 026	VALOR PAGO	R\$ 47.824.652,59
SALDO DO ACORDO:	027 A 200		R\$ 266.358.358,71
ESTE PARCELAMENTO É COMPOSTO PELOS SEGUINTE DÉBITOS:			
I - SALDO DO PARCELAMENTO 0006/02 (420 PARCELAS)			





IPRED - INSTITUTO DE PREVIDÊNCIA DO SERVIDOR MUNICIPAL DE DIADEMA AUTARQUIA PREVIDENCIÁRIA

ACORDO Nº 308/2021	LEI COMPLEMENTAR 488/21		VALOR DO ACORDO INICIAL R\$ R\$ 111.662.627,33
INICIO EM: 28/05/2021	60 PARCELAS	TÉRMINO EM: 28/04/2026	
VENCIMENTO EM: DIA 28 DE CADA MÊS		VALOR DA PARCELA ATUAL	R\$ 2.670.374,51
PARCELA PAGAS	001 A 013	VALOR PAGO	R\$ 26.881.364,26
SALDO DO ACORDO:	014 A 60		R\$ 87.469.058,06
ESTE PARCELAMENTO É COMPOSTO PELOS SEGUINTE DÉBITOS:			
I - SALDO DO PARCELAMENTO 0829/18 (60 PARCELAS) 04/17 A 04/18			





IPRED - INSTITUTO DE PREVIDÊNCIA DO SERVIDOR MUNICIPAL DE DIADEMA

AUTARQUIA PREVIDENCIÁRIA

ACORDO Nº 309/2021	LEI COMPLEMENTAR 488/21		VALOR DO ACORDO INICIAL R\$ R\$ 38.491.726,86
INICIO EM: 28/05/2021	200 PARCELAS	TÉRMINO EM: 28/12/2037	
VENCIMENTO EM: DIA 28 DE CADA MÊS		VALOR DA PARCELA ATUAL	R\$ 276.155,04
PARCELA PAGAS	001 A 026	VALOR PAGO	R\$ 6.084.399,12
SALDO DO ACORDO:	027 A 200		R\$ 33.487.802,48
ESTE PARCELAMENTO É COMPOSTO PELOS SEGUINTE DÉBITOS:			
I - SALDO DO PARCELAMENTO 0829/18 (60 PARCELAS) 12/16 A 03/17			





IPRED - INSTITUTO DE PREVIDÊNCIA DO SERVIDOR MUNICIPAL DE DIADEMA

AUTARQUIA PREVIDENCIÁRIA

ACORDO Nº 960/2021	LEI COMPLEMENTAR 511/21		VALOR DO ACORDO INICIAL R\$ R\$ 56.263.296,87
INICIO EM: 28/01/2022	60 PARCELAS	TÉRMINO EM: 28/12/2026	
VENCIMENTO EM: DIA 28 DE CADA MÊS		VALOR DA PARCELA ATUAL	R\$ 1.212.997,30
PARCELA PAGAS	001 A 005	VALOR PAGO	R\$ 5.024.405,07
SALDO DO ACORDO:	006 A 060		R\$ 51.574.688,82
ESTE PARCELAMENTO É COMPOSTO PELOS SEGUINTE DÉBITOS:			
I - PARTE PATRONAL DAS COMPETÊNCIAS 07/19 A 11/20			





IPRED - INSTITUTO DE PREVIDÊNCIA DO SERVIDOR MUNICIPAL DE DIADEMA

AUTARQUIA PREVIDENCIÁRIA

ACORDO Nº 968/2021	LEI COMPLEMENTAR 511/21		VALOR DO ACORDO INICIAL R\$ R\$ 37.296.037,35
INICIO EM: 28/01/2022	60 PARCELAS	TÉRMINO EM: 28/12/2026	
VENCIMENTO EM: DIA 28 DE CADA MÊS		VALOR DA PARCELA ATUAL	R\$ 807.603,10
PARCELA PAGAS	001 A 005	VALOR PAGO	R\$ 3.330.708,88
SALDO DO ACORDO:	006 A 060		R\$ 34.188.034,25
ESTE PARCELAMENTO É COMPOSTO PELOS SEGUINTE DÉBITOS:			
I - PARTE PATRONAL DAS COMPETÊNCIAS 05/18 A 06/19			





IPRED - INSTITUTO DE PREVIDÊNCIA DO SERVIDOR MUNICIPAL DE DIADEMA AUTARQUIA PREVIDENCIÁRIA

RESUMO PARCELAMENTOS:

- 351/2021 - PAGO ATÉ O MÊS 06/23 (10 PARCELAS EM ATRASO)
- 309/2021 - PAGO ATÉ O MÊS 06/23 (10 PARCELAS EM ATRASO)
- 349/2021 - PAGO ATÉ O MÊS 10/22 + 05/23 (17 PARCELAS EM ATRASO)
- 308/2021 - PAGO ATÉ O MÊS 05/22 (23 PARCELAS EM ATRASO)
- 960/2021 - PAGO ATÉ O MÊS 05/22 (23 PARCELAS EM ATRASO)
- 968/2021 - PAGO ATÉ O MÊS 05/22 (23 PARCELAS EM ATRASO)





IPRED - INSTITUTO DE PREVIDÊNCIA DO SERVIDOR MUNICIPAL DE DIADEMA AUTARQUIA PREVIDENCIÁRIA



IPRED - INSTITUTO DE PREVIDÊNCIA DO SERVIDOR MUNICIPAL DE DIADEMA ESTADO DE SÃO PAULO									
Atualizado até 28/5/24									
Lei 488/2021									
Acordo	Vencimento	Valor da Parcela	IPCA Acumulado	Atualização	Valor Atualizado	Juros de Mora 0,5% ao mês (fração)	Juros de Mora R\$	Multa (0,5%)	Valor Atualizado
308/21	28/6/22	R\$ 2.271.096,87	7,52%	R\$ 170.786,48	R\$ 2.441.883,35	11,50%	R\$ 307.426,98	R\$ 12.209,42	R\$ 2.761.519,75
								Total	R\$ 2.761.519,75
IPRED- INSTITUTO DE PREVIDÊNCIA DO SERVIDOR MUNICIPAL DE DIADEMA ESTADO DE SÃO PAULO									
Atualizado até 28/5/24									
Lei 511/2021									
Acordo	Vencimento	Valor da Parcela	IPC FIPE Acumulado	Atualização	Valor Atualizado	Juros de Mora 0,5% ao mês (fração)	Juros de Mora R\$	Multa (3,0%)	Valor Atualizado
960/21	28/6/22	R\$ 1.032.753,60	6,98%	R\$ 72.086,20	R\$ 1.104.839,80	11,50%	R\$ 135.135,09	R\$ 33.145,19	R\$ 1.273.120,08
968/21	28/6/22	R\$ 684.595,80	6,98%	R\$ 47.784,79	R\$ 732.380,59	11,50%	R\$ 89.579,06	R\$ 21.971,42	R\$ 843.931,07
								Total	R\$ 2.117.051,15
								Total Geral	R\$ 4.878.570,90
IPRED - INSTITUTO DE PREVIDÊNCIA DO SERVIDOR MUNICIPAL DE DIADEMA ESTADO DE SÃO PAULO									
Atualizado até 28/5/24									
Lei 488/2021									
Acordo	Vencimento	Valor da Parcela	IPCA Acumulado	Atualização	Valor Atualizado	Juros de Mora 0,5% ao mês (fração)	Juros de Mora R\$	Multa (0,5%)	Valor Atualizado
308/21	28/7/22	R\$ 2.287.911,40	6,81%	R\$ 155.806,77	R\$ 2.443.718,17	11,00%	R\$ 268.809,00	R\$ 12.218,59	R\$ 2.724.745,76
								Total	R\$ 2.724.745,76
IPRED- INSTITUTO DE PREVIDÊNCIA DO SERVIDOR MUNICIPAL DE DIADEMA ESTADO DE SÃO PAULO									
Atualizado até 28/5/24									
Lei 511/2021									
Acordo	Vencimento	Valor da Parcela	IPC FIPE Acumulado	Atualização	Valor Atualizado	Juros de Mora 0,5% ao mês (fração)	Juros de Mora R\$	Multa (3,0%)	Valor Atualizado
960/21	28/7/22	R\$ 1.040.668,44	6,68%	R\$ 69.516,65	R\$ 1.110.185,09	11,00%	R\$ 122.120,36	R\$ 33.305,55	R\$ 1.265.611,00
968/21	28/7/22	R\$ 689.842,42	6,68%	R\$ 46.081,47	R\$ 735.923,89	11,00%	R\$ 80.951,63	R\$ 22.077,72	R\$ 838.953,24
								Total	R\$ 2.104.564,24
								Total Geral	R\$ 4.829.310,00

IPRED - INSTITUTO DE PREVIDÊNCIA DO SERVIDOR MUNICIPAL DE DIADEMA AUTARQUIA PREVIDENCIÁRIA



IPRED - INSTITUTO DE PREVIDÊNCIA DO SERVIDOR MUNICIPAL DE DIADEMA ESTADO DE SÃO PAULO

Atualizado até 28/5/24

Lei 488/2021

Acordo	Vencimento	Valor da Parcela	IPCA Acumulado	Atualização	Valor Atualizado	Juros de Mora 0,5% ao mês (fração)	Juros de Mora R\$	Multa (0,5%)	Valor Atualizado
308/21	26/8/22	R\$ 2.302.371,71	7,54%	R\$ 173.598,83	R\$ 2.475.970,54	10,50%	R\$ 259.976,91	R\$ 12.379,85	R\$ 2.748.327,30
								Total	R\$ 2.748.327,30

IPRED- INSTITUTO DE PREVIDÊNCIA DO SERVIDOR MUNICIPAL DE DIADEMA ESTADO DE SÃO PAULO

Atualizado até 28/5/24

Lei 511/2021

Acordo	Vencimento	Valor da Parcela	IPC FIPE Acumulado	Atualização	Valor Atualizado	Juros de Mora 0,5% ao mês (fração)	Juros de Mora R\$	Multa (3,0%)	Valor Atualizado
960/21	26/8/22	R\$ 1.047.337,52	6,51%	R\$ 68.181,67	R\$ 1.115.519,19	10,50%	R\$ 117.129,51	R\$ 33.465,58	R\$ 1.266.114,28
968/21	26/8/22	R\$ 694.263,25	6,51%	R\$ 45.196,54	R\$ 739.459,79	10,50%	R\$ 77.643,28	R\$ 22.183,79	R\$ 839.286,86
								Total	R\$ 2.105.401,14
								Total Geral	R\$ 4.853.728,44

IPRED - INSTITUTO DE PREVIDÊNCIA DO SERVIDOR MUNICIPAL DE DIADEMA ESTADO DE SÃO PAULO

Atualizado até 28/5/24

Lei 488/2021

Acordo	Vencimento	Valor da Parcela	IPCA Acumulado	Atualização	Valor Atualizado	Juros de Mora 0,5% ao mês (fração)	Juros de Mora R\$	Multa (0,5%)	Valor Atualizado
308/21	28/9/22	R\$ 2.315.857,77	7,93%	R\$ 183.647,52	R\$ 2.499.505,29	10,00%	R\$ 249.950,53	R\$ 12.497,53	R\$ 2.761.953,35
								Total	R\$ 2.761.953,35

IPRED- INSTITUTO DE PREVIDÊNCIA DO SERVIDOR MUNICIPAL DE DIADEMA ESTADO DE SÃO PAULO

Atualizado até 28/5/24

Lei 511/2021

Acordo	Vencimento	Valor da Parcela	IPC FIPE Acumulado	Atualização	Valor Atualizado	Juros de Mora 0,5% ao mês (fração)	Juros de Mora R\$	Multa (3,0%)	Valor Atualizado
960/21	28/9/22	R\$ 1.053.628,69	6,38%	R\$ 67.221,51	R\$ 1.120.850,20	10,00%	R\$ 112.085,02	R\$ 33.625,51	R\$ 1.266.560,73
968/21	28/9/22	R\$ 698.433,56	6,38%	R\$ 44.560,06	R\$ 742.993,62	10,00%	R\$ 74.299,36	R\$ 22.289,81	R\$ 839.582,79
								Total	R\$ 2.106.143,52
								Total Geral	R\$ 4.868.096,87



IPRED - INSTITUTO DE PREVIDÊNCIA DO SERVIDOR MUNICIPAL DE DIADEMA AUTARQUIA PREVIDENCIÁRIA



IPRED - INSTITUTO DE PREVIDÊNCIA DO SERVIDOR MUNICIPAL DE DIADEMA ESTADO DE SÃO PAULO

Atualizado até 28/5/24

Lei 488/2021

Acordo	Vencimento	Valor da Parcela	IPCA Acumulado	Atualização	Valor Atualizado	Juros de Mora 0,5% ao mês (fração)	Juros de Mora R\$	Multa (0,5%)	Valor Atualizado
308/21	28/10/22	R\$ 2.329.167,02	8,24%	R\$ 191.923,36	R\$ 2.521.090,38	9,50%	R\$ 239.503,59	R\$ 12.605,45	R\$ 2.773.199,42
								Total	R\$ 2.773.199,42

IPRED- INSTITUTO DE PREVIDÊNCIA DO SERVIDOR MUNICIPAL DE DIADEMA ESTADO DE SÃO PAULO

Atualizado até 28/5/24

Lei 511/2021

Acordo	Vencimento	Valor da Parcela	IPC FIPE Acumulado	Atualização	Valor Atualizado	Juros de Mora 0,5% ao mês (fração)	Juros de Mora R\$	Multa (3,0%)	Valor Atualizado
960/21	28/10/22	R\$ 1.059.932,05	6,26%	R\$ 66.351,75	R\$ 1.126.283,80	9,50%	R\$ 106.996,96	R\$ 33.788,51	R\$ 1.267.069,27
968/21	28/10/22	R\$ 702.611,95	6,26%	R\$ 43.983,51	R\$ 746.595,46	9,50%	R\$ 70.926,57	R\$ 22.397,86	R\$ 839.919,89
								Total	R\$ 2.106.989,16
								Total Geral	R\$ 4.880.188,58

IPRED - INSTITUTO DE PREVIDÊNCIA DO SERVIDOR MUNICIPAL DE DIADEMA ESTADO DE SÃO PAULO

Atualizado até 28/5/24

Lei 488/2021

Acordo	Vencimento	Valor da Parcela	IPCA Acumulado	Atualização	Valor Atualizado	Juros de Mora 0,5% ao mês (fração)	Juros de Mora R\$	Multa (0,5%)	Valor Atualizado
349/21	28/11/22	R\$ 601.618,30	7,61%	R\$ 45.783,15	R\$ 647.401,45	9,00%	R\$ 58.266,13	R\$ 3.237,01	R\$ 708.904,59
308/21	28/11/22	R\$ 2.350.448,06	7,61%	R\$ 178.869,10	R\$ 2.529.317,16	9,00%	R\$ 227.638,54	R\$ 12.646,59	R\$ 2.769.602,29
								Total	R\$ 3.478.506,88

IPRED- INSTITUTO DE PREVIDÊNCIA DO SERVIDOR MUNICIPAL DE DIADEMA ESTADO DE SÃO PAULO

Atualizado até 28/5/24

Lei 511/2021

Acordo	Vencimento	Valor da Parcela	IPC FIPE Acumulado	Atualização	Valor Atualizado	Juros de Mora 0,5% ao mês (fração)	Juros de Mora R\$	Multa (3,0%)	Valor Atualizado
960/21	28/11/22	R\$ 1.069.726,56	5,78%	R\$ 61.830,20	R\$ 1.131.556,76	9,00%	R\$ 101.840,11	R\$ 33.946,70	R\$ 1.267.343,57
968/21	28/11/22	R\$ 709.104,58	5,78%	R\$ 40.986,24	R\$ 750.090,82	9,00%	R\$ 67.508,17	R\$ 22.502,72	R\$ 840.101,71
								Total	R\$ 2.107.445,28
								Total Geral	R\$ 5.585.952,16





IPRED - INSTITUTO DE PREVIDÊNCIA DO SERVIDOR MUNICIPAL DE DIADEMA AUTARQUIA PREVIDENCIÁRIA



IPRED - INSTITUTO DE PREVIDÊNCIA DO SERVIDOR MUNICIPAL DE DIADEMA

ESTADO DE SÃO PAULO

Atualizado até 28/5/24

Lei 488/2021

Acordo	Vencimento	Valor da Parcela	IPCA Acumulado	Atualização	Valor Atualizado	Juros de Mora 0,5% ao mês (fração)	Juros de Mora R\$	Multa (0,5%)	Valor Atualizado
349/21	28/12/22	R\$ 607.178,90	7,17%	R\$ 43.534,73	R\$ 650.713,63	8,50%	R\$ 55.310,66	R\$ 3.253,57	R\$ 709.277,86
308/21	28/12/22	R\$ 2.372.235,30	7,17%	R\$ 170.089,27	R\$ 2.542.324,57	8,50%	R\$ 216.097,59	R\$ 12.711,62	R\$ 2.771.133,78
								Total	R\$ 3.480.411,64

IPRED- INSTITUTO DE PREVIDÊNCIA DO SERVIDOR MUNICIPAL DE DIADEMA

ESTADO DE SÃO PAULO

Atualizado até 28/5/24

Lei 511/2021

Acordo	Vencimento	Valor da Parcela	IPC FIPE Acumulado	Atualização	Valor Atualizado	Juros de Mora 0,5% ao mês (fração)	Juros de Mora R\$	Multa (3,0%)	Valor Atualizado
960/21	28/12/22	R\$ 1.079.865,67	5,28%	R\$ 57.016,91	R\$ 1.136.882,58	8,50%	R\$ 96.635,02	R\$ 34.106,48	R\$ 1.267.624,08
968/21	28/12/22	R\$ 715.825,64	5,28%	R\$ 37.795,59	R\$ 753.621,23	8,50%	R\$ 64.057,80	R\$ 22.608,64	R\$ 840.287,67
								Total	R\$ 2.107.911,75
								Total Geral	R\$ 5.588.323,39

IPRED - INSTITUTO DE PREVIDÊNCIA DO SERVIDOR MUNICIPAL DE DIADEMA

ESTADO DE SÃO PAULO

Atualizado até 28/5/24

Lei 488/2021

Acordo	Vencimento	Valor da Parcela	IPCA Acumulado	Atualização	Valor Atualizado	Juros de Mora 0,5% ao mês (fração)	Juros de Mora R\$	Multa (0,5%)	Valor Atualizado
349/21	28/1/23	R\$ 613.181,56	6,51%	R\$ 39.918,12	R\$ 653.099,68	8,00%	R\$ 52.247,97	R\$ 3.265,50	R\$ 708.613,15
308/21	28/1/23	R\$ 2.395.973,84	6,51%	R\$ 155.977,90	R\$ 2.551.951,74	8,00%	R\$ 204.156,14	R\$ 12.759,76	R\$ 2.768.867,64
								Total	R\$ 3.477.480,79

IPRED- INSTITUTO DE PREVIDÊNCIA DO SERVIDOR MUNICIPAL DE DIADEMA

ESTADO DE SÃO PAULO

Atualizado até 28/5/24

Lei 511/2021

Acordo	Vencimento	Valor da Parcela	IPC FIPE Acumulado	Atualização	Valor Atualizado	Juros de Mora 0,5% ao mês (fração)	Juros de Mora R\$	Multa (3,0%)	Valor Atualizado
960/21	28/1/23	R\$ 1.090.754,96	4,72%	R\$ 51.483,63	R\$ 1.142.238,59	8,00%	R\$ 91.379,09	R\$ 34.267,16	R\$ 1.267.884,84
968/21	28/1/23	R\$ 723.043,98	4,72%	R\$ 34.127,68	R\$ 757.171,66	8,00%	R\$ 60.573,73	R\$ 22.715,15	R\$ 840.460,54
								Total	R\$ 2.108.345,38
								Total Geral	R\$ 5.585.826,17





IPRED - INSTITUTO DE PREVIDÊNCIA DO SERVIDOR MUNICIPAL DE DIADEMA AUTARQUIA PREVIDENCIÁRIA



IPRED - INSTITUTO DE PREVIDÊNCIA DO SERVIDOR MUNICIPAL DE DIADEMA ESTADO DE SÃO PAULO Atualizado até 28/5/24										
Lei 488/2021										
Acordo	Vencimento	Valor da Parcela	IPCA Acumulado	Atualização	Valor Atualizado	Juros de Mora 0,5% ao mês (fração)	Juros de Mora R\$	Multa (0,5%)	Valor Atualizado	
349/21	28/2/23	R\$ 619.788,73	5,94%	R\$ 36.815,45	R\$ 656.604,18	7,50%	R\$ 49.245,31	R\$ 3.283,02	R\$ 709.132,51	
308/21	28/2/23	R\$ 2.421.895,39	5,94%	R\$ 143.860,59	R\$ 2.565.755,98	7,50%	R\$ 192.431,70	R\$ 12.828,78	R\$ 2.771.016,46	
								Total	R\$	3.480.148,97

IPRED- INSTITUTO DE PREVIDÊNCIA DO SERVIDOR MUNICIPAL DE DIADEMA ESTADO DE SÃO PAULO Atualizado até 28/5/24										
Lei 511/2021										
Acordo	Vencimento	Valor da Parcela	IPC FIPE Acumulado	Atualização	Valor Atualizado	Juros de Mora 0,5% ao mês (fração)	Juros de Mora R\$	Multa (3,0%)	Valor Atualizado	
960/21	28/2/23	R\$ 1.102.807,50	4,06%	R\$ 44.773,98	R\$ 1.147.581,48	7,50%	R\$ 86.068,61	R\$ 34.427,44	R\$ 1.268.077,53	
968/21	28/2/23	R\$ 731.033,41	4,06%	R\$ 29.679,96	R\$ 760.713,37	7,50%	R\$ 57.053,50	R\$ 22.821,40	R\$ 840.588,27	
								Total	R\$	2.108.665,80
								Total Geral	R\$	5.588.814,77

IPRED - INSTITUTO DE PREVIDÊNCIA DO SERVIDOR MUNICIPAL DE DIADEMA ESTADO DE SÃO PAULO Atualizado até 28/5/24										
Lei 488/2021										
Acordo	Vencimento	Valor da Parcela	IPCA Acumulado	Atualização	Valor Atualizado	Juros de Mora 0,5% ao mês (fração)	Juros de Mora R\$	Multa (0,5%)	Valor Atualizado	
349/21	28/3/23	R\$ 625.222,20	5,06%	R\$ 31.636,24	R\$ 656.858,44	7,00%	R\$ 45.980,09	R\$ 3.284,29	R\$ 706.122,82	
308/21	28/3/23	R\$ 2.443.387,65	5,06%	R\$ 123.635,42	R\$ 2.567.023,07	7,00%	R\$ 179.691,61	R\$ 12.835,12	R\$ 2.759.549,80	
								Total	R\$	3.465.672,62

IPRED- INSTITUTO DE PREVIDÊNCIA DO SERVIDOR MUNICIPAL DE DIADEMA ESTADO DE SÃO PAULO Atualizado até 28/5/24										
Lei 511/2021										
Acordo	Vencimento	Valor da Parcela	IPC FIPE Acumulado	Atualização	Valor Atualizado	Juros de Mora 0,5% ao mês (fração)	Juros de Mora R\$	Multa (3,0%)	Valor Atualizado	
960/21	28/3/23	R\$ 1.112.696,71	3,62%	R\$ 40.279,62	R\$ 1.152.976,33	7,00%	R\$ 80.708,34	R\$ 34.589,29	R\$ 1.268.273,96	
968/21	28/3/23	R\$ 737.588,81	3,62%	R\$ 26.700,71	R\$ 764.289,52	7,00%	R\$ 53.500,27	R\$ 22.928,69	R\$ 840.718,48	
								Total	R\$	2.108.992,44
								Total Geral	R\$	5.574.665,06





IPRED - INSTITUTO DE PREVIDÊNCIA DO SERVIDOR MUNICIPAL DE DIADEMA AUTARQUIA PREVIDENCIÁRIA



IPRED - INSTITUTO DE PREVIDÊNCIA DO SERVIDOR MUNICIPAL DE DIADEMA

ESTADO DE SÃO PAULO

Atualizado até 28/5/24

Lei 488/2021

Acordo	Vencimento	Valor da Parcela	IPCA Acumulado	Atualização	Valor Atualizado	Juros de Mora 0,5% ao mês (fração)	Juros de Mora R\$	Multa (0,5%)	Valor Atualizado
349/21	28/4/23	R\$ 630.468,34	4,32%	R\$ 27.236,23	R\$ 657.704,57	6,50%	R\$ 42.750,80	R\$ 3.288,52	R\$ 703.743,89
308/21	28/4/23	R\$ 2.463.724,21	4,32%	R\$ 106.432,89	R\$ 2.570.157,10	6,50%	R\$ 167.060,21	R\$ 12.850,79	R\$ 2.750.068,10
								Total	R\$ 3.453.811,99

IPRED- INSTITUTO DE PREVIDÊNCIA DO SERVIDOR MUNICIPAL DE DIADEMA

ESTADO DE SÃO PAULO

Atualizado até 28/5/24

Lei 511/2021

Acordo	Vencimento	Valor da Parcela	IPC FIPE Acumulado	Atualização	Valor Atualizado	Juros de Mora 0,5% ao mês (fração)	Juros de Mora R\$	Multa (3,0%)	Valor Atualizado
960/21	28/4/23	R\$ 1.122.223,03	3,21%	R\$ 36.023,36	R\$ 1.158.246,39	6,50%	R\$ 75.286,02	R\$ 34.747,39	R\$ 1.268.279,80
968/21	28/4/23	R\$ 743.903,65	3,21%	R\$ 23.879,31	R\$ 767.782,96	6,50%	R\$ 49.905,89	R\$ 23.033,49	R\$ 840.722,34
								Total	R\$ 2.109.002,14
								Total Geral	R\$ 5.562.814,13

IPRED - INSTITUTO DE PREVIDÊNCIA DO SERVIDOR MUNICIPAL DE DIADEMA

ESTADO DE SÃO PAULO

Atualizado até 28/5/24

Lei 488/2021

Acordo	Vencimento	Valor da Parcela	IPCA Acumulado	Atualização	Valor Atualizado	Juros de Mora 0,5% ao mês (fração)	Juros de Mora R\$	Multa (0,5%)	Valor Atualizado
308/21	26/5/23	R\$ 2.485.400,72	3,69%	R\$ 91.711,29	R\$ 2.577.112,01	6,00%	R\$ 154.626,72	R\$ 12.885,56	R\$ 2.744.624,29
								Total	R\$ 2.744.624,29

IPRED- INSTITUTO DE PREVIDÊNCIA DO SERVIDOR MUNICIPAL DE DIADEMA

ESTADO DE SÃO PAULO

Atualizado até 28/5/24

Lei 511/2021

Acordo	Vencimento	Valor da Parcela	IPC FIPE Acumulado	Atualização	Valor Atualizado	Juros de Mora 0,5% ao mês (fração)	Juros de Mora R\$	Multa (3,0%)	Valor Atualizado
960/21	26/5/23	R\$ 1.132.198,51	2,77%	R\$ 31.361,90	R\$ 1.163.560,41	6,00%	R\$ 69.813,62	R\$ 34.906,81	R\$ 1.268.280,84
968/21	26/5/23	R\$ 750.516,24	2,77%	R\$ 20.789,30	R\$ 771.305,54	6,00%	R\$ 46.278,33	R\$ 23.139,17	R\$ 840.723,04
								Total	R\$ 2.109.003,88
								Total Geral	R\$ 4.853.628,17





IPRED - INSTITUTO DE PREVIDÊNCIA DO SERVIDOR MUNICIPAL DE DIADEMA AUTARQUIA PREVIDENCIÁRIA



IPRED - INSTITUTO DE PREVIDÊNCIA DO SERVIDOR MUNICIPAL DE DIADEMA									
ESTADO DE SÃO PAULO									
Atualizado até 28/5/24									
Lei 488/2021									
Acordo	Vencimento	Valor da Parcela	IPCA Acumulado	Atualização	Valor Atualizado	Juros de Mora 0,5% ao mês (fração)	Juros de Mora R\$	Multa (0,5%)	Valor Atualizado
349/21	28/6/23	R\$ 640.014,90	3,45%	R\$ 22.080,51	R\$ 662.095,41	5,50%	R\$ 36.415,25	R\$ 3.310,48	R\$ 701.821,14
308/21	28/6/23	R\$ 2.501.494,10	3,45%	R\$ 86.301,55	R\$ 2.587.795,65	5,50%	R\$ 142.328,76	R\$ 12.938,98	R\$ 2.743.063,39
								Total	R\$ 3.444.884,53
IPRED- INSTITUTO DE PREVIDÊNCIA DO SERVIDOR MUNICIPAL DE DIADEMA									
ESTADO DE SÃO PAULO									
Atualizado até 28/5/24									
Lei 511/2021									
Acordo	Vencimento	Valor da Parcela	IPC FIPE Acumulado	Atualização	Valor Atualizado	Juros de Mora 0,5% ao mês (fração)	Juros de Mora R\$	Multa (3,0%)	Valor Atualizado
960/21	28/6/23	R\$ 1.139.651,06	2,57%	R\$ 29.289,03	R\$ 1.168.940,09	5,50%	R\$ 64.291,70	R\$ 35.068,20	R\$ 1.268.299,99
968/21	28/6/23	R\$ 755.456,41	2,57%	R\$ 19.415,23	R\$ 774.871,64	5,50%	R\$ 42.617,94	R\$ 23.246,15	R\$ 840.735,73
								Total	R\$ 2.109.035,72
								Total Geral	R\$ 5.553.920,25
IPRED - INSTITUTO DE PREVIDÊNCIA DO SERVIDOR MUNICIPAL DE DIADEMA									
ESTADO DE SÃO PAULO									
Atualizado até 28/5/24									
Lei 488/2021									
Acordo	Vencimento	Valor da Parcela	IPCA Acumulado	Atualização	Valor Atualizado	Juros de Mora 0,5% ao mês (fração)	Juros de Mora R\$	Multa (0,5%)	Valor Atualizado
349/21	28/7/23	R\$ 642.595,90	3,53%	R\$ 22.683,64	R\$ 665.279,54	5,00%	R\$ 33.263,98	R\$ 3.326,40	R\$ 701.869,92
308/21	28/7/23	R\$ 2.511.717,74	3,53%	R\$ 88.663,64	R\$ 2.600.381,38	5,00%	R\$ 130.019,07	R\$ 13.001,91	R\$ 2.743.402,36
351/21	28/7/23	R\$ 2.066.004,77	3,53%	R\$ 72.929,97	R\$ 2.138.934,74	5,00%	R\$ 106.946,74	R\$ 10.694,67	R\$ 2.256.576,15
309/21	28/7/23	R\$ 259.747,66	3,53%	R\$ 9.169,09	R\$ 268.916,75	5,00%	R\$ 13.445,84	R\$ 1.344,58	R\$ 283.707,17
								Total	R\$ 5.985.555,60
IPRED- INSTITUTO DE PREVIDÊNCIA DO SERVIDOR MUNICIPAL DE DIADEMA									
ESTADO DE SÃO PAULO									
Atualizado até 28/5/24									
Lei 511/2021									
Acordo	Vencimento	Valor da Parcela	IPC FIPE Acumulado	Atualização	Valor Atualizado	Juros de Mora 0,5% ao mês (fração)	Juros de Mora R\$	Multa (3,0%)	Valor Atualizado
960/21	28/7/23	R\$ 1.144.545,49	2,60%	R\$ 29.758,18	R\$ 1.174.303,67	5,00%	R\$ 58.715,18	R\$ 35.229,11	R\$ 1.268.247,96
968/21	28/7/23	R\$ 758.700,85	2,60%	R\$ 19.726,22	R\$ 778.427,07	5,00%	R\$ 38.921,35	R\$ 23.352,81	R\$ 840.701,23
								Total	R\$ 2.108.949,19
								Total Geral	R\$ 8.094.504,79



IPRED - INSTITUTO DE PREVIDÊNCIA DO SERVIDOR MUNICIPAL DE DIADEMA AUTARQUIA PREVIDENCIÁRIA



IPRED - INSTITUTO DE PREVIDÊNCIA DO SERVIDOR MUNICIPAL DE DIADEMA ESTADO DE SÃO PAULO

Atualizado até 28/5/24

Lei 488/2021

Acordo	Vencimento	Valor da Parcela	IPCA Acumulado	Atualização	Valor Atualizado	Juros de Mora 0,5% ao mês (fração)	Juros de Mora R\$	Multa (0,5%)	Valor Atualizado	
349/21	28/8/23	R\$ 644.530,78	3,41%	R\$ 21.978,50	R\$ 666.509,28	4,50%	R\$ 29.992,92	R\$ 3.332,55	R\$ 699.834,75	
308/21	28/8/23	R\$ 2.519.388,03	3,41%	R\$ 85.911,13	R\$ 2.605.299,16	4,50%	R\$ 117.238,46	R\$ 13.026,50	R\$ 2.735.564,12	
351/21	28/8/23	R\$ 2.072.313,95	3,41%	R\$ 70.665,91	R\$ 2.142.979,86	4,50%	R\$ 96.434,09	R\$ 10.714,90	R\$ 2.250.128,85	
309/21	28/8/23	R\$ 260.540,87	3,41%	R\$ 8.884,44	R\$ 269.425,31	4,50%	R\$ 12.124,14	R\$ 1.347,13	R\$ 282.896,58	
								Total	R\$	5.968.424,30

IPRED- INSTITUTO DE PREVIDÊNCIA DO SERVIDOR MUNICIPAL DE DIADEMA ESTADO DE SÃO PAULO

Atualizado até 28/5/24

Lei 511/2021

Acordo	Vencimento	Valor da Parcela	IPC FIPE Acumulado	Atualização	Valor Atualizado	Juros de Mora 0,5% ao mês (fração)	Juros de Mora R\$	Multa (3,0%)	Valor Atualizado	
960/21	28/8/23	R\$ 1.148.090,07	2,74%	R\$ 31.457,67	R\$ 1.179.547,74	4,50%	R\$ 53.079,65	R\$ 35.386,43	R\$ 1.268.013,82	
968/21	28/8/23	R\$ 761.050,51	2,74%	R\$ 20.852,78	R\$ 781.903,29	4,50%	R\$ 35.185,65	R\$ 23.457,10	R\$ 840.546,04	
								Total	R\$	2.108.559,86
								Total Geral	R\$	8.076.984,16

IPRED - INSTITUTO DE PREVIDÊNCIA DO SERVIDOR MUNICIPAL DE DIADEMA ESTADO DE SÃO PAULO

Atualizado até 28/5/24

Lei 488/2021

Acordo	Vencimento	Valor da Parcela	IPCA Acumulado	Atualização	Valor Atualizado	Juros de Mora 0,5% ao mês (fração)	Juros de Mora R\$	Multa (0,5%)	Valor Atualizado	
349/21	28/9/23	R\$ 646.026,85	3,17%	R\$ 20.479,05	R\$ 666.505,90	4,00%	R\$ 26.660,24	R\$ 3.332,53	R\$ 696.498,67	
308/21	28/9/23	R\$ 2.525.323,83	3,17%	R\$ 80.052,77	R\$ 2.605.376,60	4,00%	R\$ 104.215,06	R\$ 13.026,88	R\$ 2.722.618,54	
351/21	28/9/23	R\$ 2.077.196,41	3,17%	R\$ 65.847,13	R\$ 2.143.043,54	4,00%	R\$ 85.721,74	R\$ 10.715,22	R\$ 2.239.480,50	
309/21	28/9/23	R\$ 261.154,71	3,17%	R\$ 8.278,60	R\$ 269.433,31	4,00%	R\$ 10.777,33	R\$ 1.347,17	R\$ 281.379,81	
								Total	R\$	5.940.155,52

IPRED- INSTITUTO DE PREVIDÊNCIA DO SERVIDOR MUNICIPAL DE DIADEMA ESTADO DE SÃO PAULO

Atualizado até 28/5/24

Lei 511/2021

Acordo	Vencimento	Valor da Parcela	IPC FIPE Acumulado	Atualização	Valor Atualizado	Juros de Mora 0,5% ao mês (fração)	Juros de Mora R\$	Multa (3,0%)	Valor Atualizado	
960/21	28/9/23	R\$ 1.150.995,14	2,95%	R\$ 33.954,36	R\$ 1.184.949,50	4,00%	R\$ 47.397,98	R\$ 35.548,49	R\$ 1.267.895,97	
968/21	28/9/23	R\$ 762.976,23	2,95%	R\$ 22.507,80	R\$ 785.484,03	4,00%	R\$ 31.419,36	R\$ 23.564,52	R\$ 840.467,91	
								Total	R\$	2.108.363,88
								Total Geral	R\$	8.048.519,40





IPRED - INSTITUTO DE PREVIDÊNCIA DO SERVIDOR MUNICIPAL DE DIADEMA AUTARQUIA PREVIDENCIÁRIA



IPRED - INSTITUTO DE PREVIDÊNCIA DO SERVIDOR MUNICIPAL DE DIADEMA ESTADO DE SÃO PAULO

Atualizado até 28/5/24

Lei 488/2021

Acordo	Vencimento	Valor da Parcela	IPCA Acumulado	Atualização	Valor Atualizado	Juros de Mora 0,5% ao mês (fração)	Juros de Mora R\$	Multa (0,5%)	Valor Atualizado
349/21	28/10/23	R\$ 650.652,66	2,90%	R\$ 18.868,93	R\$ 669.521,59	3,50%	R\$ 23.433,26	R\$ 3.347,61	R\$ 696.302,46
308/21	28/10/23	R\$ 2.543.628,49	2,90%	R\$ 73.765,23	R\$ 2.617.393,72	3,50%	R\$ 91.608,78	R\$ 13.086,97	R\$ 2.722.089,47
351/21	28/10/23	R\$ 2.092.252,56	2,90%	R\$ 60.675,32	R\$ 2.152.927,88	3,50%	R\$ 75.352,48	R\$ 10.764,64	R\$ 2.239.045,00
309/21	28/10/23	R\$ 263.047,64	2,90%	R\$ 7.628,38	R\$ 270.676,02	3,50%	R\$ 9.473,66	R\$ 1.353,38	R\$ 281.503,06
								Total	R\$ 5.938.939,99

IPRED- INSTITUTO DE PREVIDÊNCIA DO SERVIDOR MUNICIPAL DE DIADEMA ESTADO DE SÃO PAULO

Atualizado até 28/5/24

Lei 511/2021

Acordo	Vencimento	Valor da Parcela	IPC FIPE Acumulado	Atualização	Valor Atualizado	Juros de Mora 0,5% ao mês (fração)	Juros de Mora R\$	Multa (3,0%)	Valor Atualizado
960/21	28/10/23	R\$ 1.159.525,60	2,65%	R\$ 30.727,43	R\$ 1.190.253,03	3,50%	R\$ 41.658,86	R\$ 35.707,59	R\$ 1.267.619,48
968/21	28/10/23	R\$ 768.630,93	2,65%	R\$ 20.368,72	R\$ 788.999,65	3,50%	R\$ 27.614,99	R\$ 23.669,99	R\$ 840.284,63
								Total	R\$ 2.107.904,11
								Total Geral	R\$ 8.046.844,10

IPRED - INSTITUTO DE PREVIDÊNCIA DO SERVIDOR MUNICIPAL DE DIADEMA ESTADO DE SÃO PAULO

Atualizado até 28/5/24

Lei 488/2021

Acordo	Vencimento	Valor da Parcela	IPCA Acumulado	Atualização	Valor Atualizado	Juros de Mora 0,5% ao mês (fração)	Juros de Mora R\$	Multa (0,5%)	Valor Atualizado
349/21	28/11/23	R\$ 655.403,05	2,66%	R\$ 17.433,72	R\$ 672.836,77	3,00%	R\$ 20.185,10	R\$ 3.364,18	R\$ 696.386,05
308/21	28/11/23	R\$ 2.562.425,60	2,66%	R\$ 68.160,52	R\$ 2.630.586,12	3,00%	R\$ 78.917,58	R\$ 13.152,93	R\$ 2.722.656,63
351/21	29/11/23	R\$ 2.107.714,35	2,66%	R\$ 56.065,20	R\$ 2.163.779,55	3,00%	R\$ 64.913,39	R\$ 10.818,90	R\$ 2.239.511,84
309/21	29/11/23	R\$ 264.991,57	2,66%	R\$ 7.048,78	R\$ 272.040,35	3,00%	R\$ 8.161,21	R\$ 1.360,20	R\$ 281.561,76
								Total	R\$ 5.940.116,28

IPRED- INSTITUTO DE PREVIDÊNCIA DO SERVIDOR MUNICIPAL DE DIADEMA ESTADO DE SÃO PAULO

Atualizado até 28/5/24

Lei 511/2021

Acordo	Vencimento	Valor da Parcela	IPC FIPE Acumulado	Atualização	Valor Atualizado	Juros de Mora 0,5% ao mês (fração)	Juros de Mora R\$	Multa (3,0%)	Valor Atualizado
960/21	28/11/23	R\$ 1.168.191,08	2,34%	R\$ 27.335,67	R\$ 1.195.526,75	3,00%	R\$ 35.865,80	R\$ 35.865,80	R\$ 1.267.258,35
968/21	28/11/23	R\$ 774.375,13	2,34%	R\$ 18.120,38	R\$ 792.495,51	3,00%	R\$ 23.774,87	R\$ 23.774,87	R\$ 840.045,25
								Total	R\$ 2.107.303,60
								Total Geral	R\$ 8.047.419,88



IPRED - INSTITUTO DE PREVIDÊNCIA DO SERVIDOR MUNICIPAL DE DIADEMA AUTARQUIA PREVIDENCIÁRIA



IPRED - INSTITUTO DE PREVIDÊNCIA DO SERVIDOR MUNICIPAL DE DIADEMA ESTADO DE SÃO PAULO Atualizado até 28/5/24 Lei 488/2021									
Acordo	Vencimento	Valor da Parcela	IPCA Acumulado	Atualização	Valor Atualizado	Juros de Mora 0,5% ao mês (fração)	Juros de Mora R\$	Multa (0,5%)	Valor Atualizado
349/21	28/12/23	R\$ 661.044,07	2,37%	R\$ 15.666,74	R\$ 676.710,81	2,50%	R\$ 16.917,77	R\$ 3.383,55	R\$ 697.012,13
308/21	28/12/23	R\$ 2.584.528,29	2,37%	R\$ 61.253,32	R\$ 2.645.781,61	2,50%	R\$ 66.144,54	R\$ 13.228,91	R\$ 2.725.155,06
351/21	28/12/23	R\$ 2.125.894,84	2,37%	R\$ 50.383,71	R\$ 2.176.278,55	2,50%	R\$ 54.406,96	R\$ 10.881,39	R\$ 2.241.566,90
309/21	28/12/23	R\$ 267.285,61	2,37%	R\$ 6.334,67	R\$ 273.620,28	2,50%	R\$ 6.840,51	R\$ 1.368,10	R\$ 281.828,89
								Total	R\$ 5.945.562,98

IPRED- INSTITUTO DE PREVIDÊNCIA DO SERVIDOR MUNICIPAL DE DIADEMA ESTADO DE SÃO PAULO Atualizado até 28/5/24 Lei 511/2021									
Acordo	Vencimento	Valor da Parcela	IPC FIPE Acumulado	Atualização	Valor Atualizado	Juros de Mora 0,5% ao mês (fração)	Juros de Mora R\$	Multa (3,0%)	Valor Atualizado
960/21	28/12/23	R\$ 1.178.469,91	1,91%	R\$ 22.508,78	R\$ 1.200.978,69	2,50%	R\$ 30.024,47	R\$ 36.029,36	R\$ 1.267.032,52
968/21	28/12/23	R\$ 781.188,81	1,91%	R\$ 14.920,71	R\$ 796.109,52	2,50%	R\$ 19.902,74	R\$ 23.883,29	R\$ 839.895,55
								Total	R\$ 2.106.928,07
								Total Geral	R\$ 8.052.491,05

IPRED - INSTITUTO DE PREVIDÊNCIA DO SERVIDOR MUNICIPAL DE DIADEMA ESTADO DE SÃO PAULO Atualizado até 28/5/24 Lei 488/2021									
Acordo	Vencimento	Valor da Parcela	IPCA Acumulado	Atualização	Valor Atualizado	Juros de Mora 0,5% ao mês (fração)	Juros de Mora R\$	Multa (0,5%)	Valor Atualizado
349/21	28/1/24	R\$ 666.380,15	1,80%	R\$ 11.994,84	R\$ 678.374,99	2,00%	R\$ 13.567,50	R\$ 3.391,87	R\$ 695.334,36
308/21	28/1/24	R\$ 2.605.641,83	1,80%	R\$ 46.901,55	R\$ 2.652.543,38	2,00%	R\$ 53.050,87	R\$ 13.262,72	R\$ 2.718.856,97
351/21	28/1/24	R\$ 2.143.261,71	1,80%	R\$ 38.578,71	R\$ 2.181.840,42	2,00%	R\$ 43.636,81	R\$ 10.909,20	R\$ 2.236.386,43
309/21	28/1/24	R\$ 269.460,75	1,80%	R\$ 4.850,29	R\$ 274.311,04	2,00%	R\$ 5.486,22	R\$ 1.371,56	R\$ 281.168,82
								Total	R\$ 5.931.746,58

IPRED- INSTITUTO DE PREVIDÊNCIA DO SERVIDOR MUNICIPAL DE DIADEMA ESTADO DE SÃO PAULO Atualizado até 28/5/24 Lei 511/2021									
Acordo	Vencimento	Valor da Parcela	IPC FIPE Acumulado	Atualização	Valor Atualizado	Juros de Mora 0,5% ao mês (fração)	Juros de Mora R\$	Multa (3,0%)	Valor Atualizado
960/21	28/1/24	R\$ 1.188.263,94	1,52%	R\$ 18.061,61	R\$ 1.206.325,55	2,00%	R\$ 24.126,51	R\$ 36.189,77	R\$ 1.266.641,83
968/21	28/1/24	R\$ 787.681,12	1,52%	R\$ 11.972,75	R\$ 799.653,87	2,00%	R\$ 15.993,08	R\$ 23.989,62	R\$ 839.636,57
								Total	R\$ 2.106.278,40
								Total Geral	R\$ 8.038.024,98

Rua Orense, 41 - CEP 09920-650 . Tel - 40433779 CNPJ 00.438.795/0001-14





IPRED - INSTITUTO DE PREVIDÊNCIA DO SERVIDOR MUNICIPAL DE DIADEMA

AUTARQUIA PREVIDENCIÁRIA



IPRED - INSTITUTO DE PREVIDÊNCIA DO SERVIDOR MUNICIPAL DE DIADEMA

ESTADO DE SÃO PAULO

Atualizado até 28/5/24

Lei 488/2021

Acordo	Vencimento	Valor da Parcela	IPCA Acumulado	Atualização	Valor Atualizado	Juros de Mora 0,5% ao mês (fração)	Juros de Mora R\$	Multa (0,5%)	Valor Atualizado
349/21	28/2/24	R\$ 672.288,44	1,38%	R\$ 9.277,58	R\$ 681.566,02	1,50%	R\$ 10.223,49	R\$ 3.407,83	R\$ 695.197,34
308/21	28/2/24	R\$ 2.628.800,66	1,38%	R\$ 36.277,45	R\$ 2.665.078,11	1,50%	R\$ 39.976,17	R\$ 13.325,39	R\$ 2.718.379,67
351/21	28/2/24	R\$ 2.162.310,93	1,38%	R\$ 29.839,89	R\$ 2.192.150,82	1,50%	R\$ 32.882,26	R\$ 10.960,75	R\$ 2.235.993,83
309/21	28/2/24	R\$ 271.855,70	1,38%	R\$ 3.751,61	R\$ 275.607,31	1,50%	R\$ 4.134,11	R\$ 1.378,04	R\$ 281.119,46
								Total	R\$ 5.930.690,30

IPRED- INSTITUTO DE PREVIDÊNCIA DO SERVIDOR MUNICIPAL DE DIADEMA

ESTADO DE SÃO PAULO

Atualizado até 28/5/24

Lei 511/2021

Acordo	Vencimento	Valor da Parcela	IPC FIPE Acumulado	Atualização	Valor Atualizado	Juros de Mora 0,5% ao mês (fração)	Juros de Mora R\$	Multa (3,0%)	Valor Atualizado
960/21	28/2/24	R\$ 1.198.949,77	1,05%	R\$ 12.588,97	R\$ 1.211.538,74	1,50%	R\$ 18.173,08	R\$ 36.346,16	R\$ 1.266.057,98
968/21	28/2/24	R\$ 794.764,58	1,05%	R\$ 8.345,03	R\$ 803.109,61	1,50%	R\$ 12.046,64	R\$ 24.093,29	R\$ 839.249,54
								Total	R\$ 2.105.307,52
								Total Geral	R\$ 8.035.997,82

IPRED - INSTITUTO DE PREVIDÊNCIA DO SERVIDOR MUNICIPAL DE DIADEMA

ESTADO DE SÃO PAULO

Atualizado até 28/5/24

Lei 488/2021

Acordo	Vencimento	Valor da Parcela	IPCA Acumulado	Atualização	Valor Atualizado	Juros de Mora 0,5% ao mês (fração)	Juros de Mora R\$	Multa (0,5%)	Valor Atualizado
349/21	28/3/24	R\$ 678.222,77	0,54%	R\$ 3.662,40	R\$ 681.885,17	1,00%	R\$ 6.818,85	R\$ 3.409,43	R\$ 692.113,45
308/21	28/3/24	R\$ 2.652.280,51	0,54%	R\$ 14.322,31	R\$ 2.666.602,82	1,00%	R\$ 26.666,03	R\$ 13.333,01	R\$ 2.706.601,86
351/21	28/3/24	R\$ 2.181.624,20	0,54%	R\$ 11.780,77	R\$ 2.193.404,97	1,00%	R\$ 21.934,05	R\$ 10.967,02	R\$ 2.226.306,04
309/21	28/3/24	R\$ 274.283,86	0,54%	R\$ 1.481,13	R\$ 275.764,99	1,00%	R\$ 2.757,65	R\$ 1.378,82	R\$ 279.901,46
								Total	R\$ 5.904.922,81

IPRED- INSTITUTO DE PREVIDÊNCIA DO SERVIDOR MUNICIPAL DE DIADEMA

ESTADO DE SÃO PAULO

Atualizado até 28/5/24

Lei 511/2021

Acordo	Vencimento	Valor da Parcela	IPC FIPE Acumulado	Atualização	Valor Atualizado	Juros de Mora 0,5% ao mês (fração)	Juros de Mora R\$	Multa (3,0%)	Valor Atualizado
960/21	28/3/24	R\$ 1.209.790,32	0,59%	R\$ 7.137,76	R\$ 1.216.928,08	1,00%	R\$ 12.169,28	R\$ 36.507,84	R\$ 1.265.605,20
968/21	28/3/24	R\$ 801.950,58	0,59%	R\$ 4.731,51	R\$ 806.682,09	1,00%	R\$ 8.066,82	R\$ 24.200,46	R\$ 838.949,37
								Total	R\$ 2.104.554,57
								Total Geral	R\$ 8.009.477,38





IPRED - INSTITUTO DE PREVIDÊNCIA DO SERVIDOR MUNICIPAL DE DIADEMA AUTARQUIA PREVIDENCIÁRIA



IPRED - INSTITUTO DE PREVIDÊNCIA DO SERVIDOR MUNICIPAL DE DIADEMA ESTADO DE SÃO PAULO

Atualizado até 28/5/24

Lei 488/2021

Acordo	Vencimento	Valor da Parcela	IPCA Acumulado	Atualização	Valor Atualizado	Juros de Mora 0,5% ao mês (fração)	Juros de Mora R\$	Multa (0,5%)	Valor Atualizado
349/21	28/4/24	R\$ 682.849,98	0,38%	R\$ 2.594,83	R\$ 685.444,81	0,50%	R\$ 3.427,22	R\$ 3.427,22	R\$ 692.299,25
308/21	28/4/24	R\$ 2.670.374,51	0,38%	R\$ 10.147,42	R\$ 2.680.521,93	0,50%	R\$ 13.402,61	R\$ 13.402,61	R\$ 2.707.327,15
351/21	28/4/24	R\$ 2.196.507,35	0,38%	R\$ 8.346,73	R\$ 2.204.854,08	0,50%	R\$ 11.024,27	R\$ 11.024,27	R\$ 2.226.902,62
309/21	28/4/24	R\$ 276.155,04	0,38%	R\$ 1.049,39	R\$ 277.204,43	0,50%	R\$ 1.386,02	R\$ 1.386,02	R\$ 279.976,47
								Total	R\$ 5.906.505,49

IPRED- INSTITUTO DE PREVIDÊNCIA DO SERVIDOR MUNICIPAL DE DIADEMA ESTADO DE SÃO PAULO

Atualizado até 28/5/24

Lei 511/2021

Acordo	Vencimento	Valor da Parcela	IPC FIPE Acumulado	Atualização	Valor Atualizado	Juros de Mora 0,5% ao mês (fração)	Juros de Mora R\$	Multa (3,0%)	Valor Atualizado
960/21	28/4/24	R\$ 1.212.997,30	0,33%	R\$ 4.002,89	R\$ 1.217.000,19	0,50%	R\$ 6.085,00	R\$ 36.510,01	R\$ 1.259.595,20
968/21	28/4/24	R\$ 807.603,10	0,33%	R\$ 2.665,09	R\$ 810.268,19	0,50%	R\$ 4.051,34	R\$ 24.308,05	R\$ 838.627,58
								Total	R\$ 2.098.222,78
								Total Geral	R\$ 8.004.728,27

Valor Total dos Atrasos R\$ 148.658.830,72





IPRED - INSTITUTO DE PREVIDÊNCIA DO
SERVIDOR MUNICIPAL DE DIADEMA
AUTARQUIA PREVIDENCIÁRIA

DESPESAS





IPRED - INSTITUTO DE PREVIDÊNCIA DO SERVIDOR MUNICIPAL DE DIADEMA

AUTARQUIA PREVIDENCIÁRIA

DESPESAS	Previsão 2024 R\$	Previsão 1º Quadrimestre 2024 R\$	TOTAL 1º Quadrimestre 2024
DESPESAS ADMINISTRATIVAS	8.600.000,00	2.812.294,87	1.710.703,57
VENCIMENTOS E VANTAGENS FIXAS E ENCARGOS	2.120.500,00	652.461,54	730.824,26
MATERIAL DE CONSUMO	25.000,00	8.333,33	11.168,75
Material de Limpeza, produtos de higiene, manutenção, etc			
PASSAGENS E DESPESAS COM LOCOMOÇÃO	40.000,00	13.333,33	6.043,34
OUTROS SERVIÇOS DE TERCEIROS – PESSOA FÍSICA	16.000,00	5.333,33	5.528,20
Estagiários			
SERVIÇOS DE TERCEIROS – PESSOA JURÍDICA	618.000,00	206.000,00	152.627,04
Serviços Técnicos Profissionais, Locação de Software, Serviço de Energia Elétrica, Despesas com telefone, etc.			
OBRIGAÇÕES TRIBUTÁRIAS	2.200.000,00	733.333,33	804.511,98
PASEP			
DEMAIS DESPESAS ADMINISTRATIVAS	9.000,00	3.000,00	0,00
Entidades fechadas de previdência, Sentenças Judiciais, Despesas Exercícios Anteriores, Indenizações E Restituições, Obrigações Tributárias E Contributivas Intra-Orçamentário, Outros Serviços De Terceiros – Pessoa Jurídica, Obras E Instalações.			
EQUIPAMENTO DE MATERIAL PERMANENTE	100.000,00	33.333,33	0,00
Aparelhos e utensílios domésticos, Equipamentos Mobiliários			
RESERVA DE CONTIGÊNCIA ADM	3.471.500,00	1.157.166,67	0,00





IPRED - INSTITUTO DE PREVIDÊNCIA DO SERVIDOR MUNICIPAL DE DIADEMA

AUTARQUIA PREVIDENCIÁRIA

DESPESAS	Previsão 2024 R\$	Previsão 1º Quadrimestre 2024 R\$	TOTAL 1º Quadrimestre 2024 R\$
DESPESAS PREVIDENCIÁRIAS	328.153.000,00	101.089.461,54	88.230.696,89
APOSENTADORIAS	299.800.000,00	92.246.153,85	81.687.612,46
PENSÕES	23.700.000,00	7.292.307,69	6.340.876,11
INDENIZAÇÕES E RESTITUIÇÕES TRABALHISTAS	1.000,00	333,33	0,00
COMPENSAÇÃO PREVIDENCIÁRIA	1.001.000,00	333.666,67	173.599,13
DESPESAS DE EXERCÍCIOS ANTERIORES	50.000,00	16.666,67	0,00
SENTENÇAS JUDICIAIS - GEA E HONORÁRIOS ADVOCÁTICOS	3.600.000,00	1.200.000,00	28.609,19
INDENIZAÇÕES E RESTITUIÇÕES	1.000,00	333,33	0,00
RESERVA DE CONTIGÊNCIA	0,00	0,00	0,00
RESERVA DE CONTIGÊNCIA RPPS	0,00	0,00	0,00
TOTAL DE DESPESAS	336.753.000,00	103.901.756,41	89.941.400,46
DÉFICIT/SUPERÁVIT – CONTÁBIL			-4.779.658,37





IPRED - INSTITUTO DE PREVIDÊNCIA DO
SERVIDOR MUNICIPAL DE DIADEMA
AUTARQUIA PREVIDENCIÁRIA

CARTEIRA DE INVESTIMENTO





IPRED - INSTITUTO DE PREVIDÊNCIA DO SERVIDOR MUNICIPAL DE DIADEMA

AUTARQUIA PREVIDENCIÁRIA

CARTEIRA DE INVESTIMENTO PREVIDENCIÁRIA		VALOR	abr/24
1	BRASIL	R\$ 34.296.897,44	34,51%
2	SANTANDER	R\$ 7.798.243,59	7,85%
3	CAIXA	R\$ 11.047.742,00	11,12%
4	BRABESCO	R\$ 11.316.734,91	11,39%
5	TARPON	R\$ 6.611.627,98	6,65%
6	WESTERN	R\$ 7.167.544,91	7,21%
7	BTG PACTUAL	R\$ 8.470.899,55	8,52%
8	PLURAL	R\$ 1.163.588,94	1,17%
9	RIO BRAVO	R\$ 605.225,53	0,61%
10	GUEPARDO	R\$ 5.295.614,22	5,33%
11	MONGERAL AEGON	R\$ 5.619.584,83	5,65%
TOTAL		99.393.703,90	100,00%





IPRED - INSTITUTO DE PREVIDÊNCIA DO SERVIDOR MUNICIPAL DE DIADEMA

AUTARQUIA PREVIDENCIÁRIA

CARTEIRA DE INVESTIMENTO TAXA ADMINISTRATIVA		VALOR	abr/24
1	BRASIL	90.130,90	8,40%
2	SANTANDER	982.515,42	91,60%
TOTAL		1.072.646,32	100,00%
CARTEIRA DE INVESTIMENTO CONSOLIDADA		VALOR	abr/24
1	BRASIL	R\$ 34.387.028,34	34,23%
2	SANTANDER	R\$ 8.780.759,01	8,74%
3	CAIXA	R\$ 11.047.742,00	11,00%
4	BRADERSCO	R\$ 11.316.734,91	11,26%
5	TARPON	R\$ 6.611.627,98	6,58%
6	WESTER	R\$ 7.167.544,91	7,13%
7	BTG PACTUAL	R\$ 8.470.899,55	8,43%
8	PLURAL	R\$ 1.163.588,94	1,16%
9	Rio Bravo	R\$ 605.225,53	0,60%
10	GUEPARDO	R\$ 5.295.614,22	5,27%
11	MONGERAL AEGON	R\$ 5.619.584,83	5,59%
TOTAL		100.466.350,22	100,00%





EVOLUÇÃO DO PATRIMONIO /2024		
	Dezembro/2023	1º Quadrimestre 2024
Recurso Financeiro - Previdenciário	102.856.144,57	99.393.703,90
Imóveis Previdenciário - Central de Atendimento	31.714.000,00	31.714.000,00
Recurso Financeiro - Taxa Administração	2.774.071,72	1.072.646,32
Imóveis Administração IPRED	6.923.000,00	6.923.000,00





IPRED - INSTITUTO DE PREVIDÊNCIA DO SERVIDOR MUNICIPAL DE DIADEMA
AUTARQUIA PREVIDENCIÁRIA

COMPOSIÇÃO DA TAXA DE ADMINISTRAÇÃO

VALORES DAS REMUNERAÇÕES, PROVENTOS E PENSÕES DOS SEGURADOS VINCULADOS AO RPPS – 2024		389.216.839,91
Valor Taxa Administração	2,40%	8.603.388,39
Despesas Administrativas	Janeiro a Abril/2024	1.710.703,57
% Efetivamente utilizados	Janeiro a Abril/2024	19,88%
Saldo em R\$		6.892.684,82

PORTARIA MPS Nº 402, DE 10 DE DEZEMBRO DE 2008 - DOU DE 12/12/2008 –REPUBLICAÇÃO

Atualizada até 19/08/2020 Disciplina os parâmetros e as diretrizes gerais para organização e funcionamento dos regimes próprios de previdência social dos servidores públicos ocupantes de cargos efetivos da União, dos Estados, do Distrito Federal e dos Municípios, em cumprimento das Leis nº 9.717, de 1998 e nº 10.887, de 2004.

Art. 15.A Taxa de Administração para o custeio das despesas correntes e de capital necessárias à organização e ao funcionamento do órgão ou entidade gestora do RPPS, inclusive para conservação de seu patrimônio, deverá observar o disposto na lei do ente federativo e os seguintes parâmetros:(Redação dada pela Portaria SEPRT/MEnº19.451, de18/08/2020)

Lei Complementar Nº 220/2005, de 12/12/2005

Art. 45 - São fontes do plano de custeio do RPPSD as seguintes receitas:

VII. demais dotações previstas no orçamento municipal.

§ 2º - As receitas de que trata este artigo somente poderão ser utilizadas para pagamento de benefícios previdenciários do RPPSD e da taxa de administração destinada à manutenção desse Regime.

§ 3º - O valor anual da taxa de administração mencionada no parágrafo anterior será de 1,5% (um e meio por cento) do valor total da remuneração, proventos, pensões e complementações pagos na forma do inciso III do “caput” aos servidores segurados e beneficiários do RPPSD. (Redação dada pela Lei Complementar nº 401/2014)





IPRED - INSTITUTO DE PREVIDÊNCIA DO SERVIDOR MUNICIPAL DE DIADEMA

AUTARQUIA PREVIDENCIÁRIA

❖ Entre as diversas exigências para renovação do CRP, há necessidade de envio de quatro relevantes demonstrativos, referentes a investimentos, repasse de contribuições, parcelamentos e avaliação atuarial. Abaixo, apresenta-se a periodicidade para seu envio ao Ministério da Economia:

- | |
|---|
| • DAIR (Demonstrativo das Aplicações e Investimentos dos Recursos): periodicidade mensal; |
| • DIPR (Demonstrativo das Informações Previdenciárias e Repasses): periodicidade bimestral; |
| • DPIN (Demonstrativo da Política de Investimentos): periodicidade anual; |
| • DRAA (Demonstrativo de Resultados da Avaliação Atuarial): periodicidade anual. |

ALÍQUOTAS DE CONTRIBUIÇÃO PATRONAL - LEI 531/2022

Ano	Contribuição Patronal	Contribuição Patronal - Despesa Administrativa	Contribuição Patronal - Custo Suplementar	TOTAL
2023	18,71%	2,40%	2,00%	23,11%
2024	18,71%	2,40%	2,00%	23,11%

ALÍQUOTAS DE CONTRIBUIÇÃO PATRONAL - LEI 543/2023

Ano	Contribuição Patronal	Contribuição Patronal - Despesa Administrativa	Contribuição Patronal - Custo Suplementar	TOTAL
2023	18,71%	2,40%	6,00%	27,11%
2024	18,71%	2,40%	7,09%	28,20%





**IPRED - INSTITUTO DE PREVIDÊNCIA DO
SERVIDOR MUNICIPAL DE DIADEMA
AUTARQUIA PREVIDENCIÁRIA**

FIM





LDB
EMPRESAS

DIADEMA
JUNHO 2024



Prezados Senhores,

Este documento tem por objetivo apresentar as principais características e informações referente a sua carteira de investimentos, na intenção de ajudá-lo na tomada de decisão e acompanhamento da mesma.

As informações contidas neste documento se destinam somente à orientação de caráter geral e fornecimento de informações sobre o tema de interesse. Nossos estudos são baseados em informações disponíveis ao público, consideradas confiáveis na data de publicação. Dado que as opiniões nascem de julgamentos e estimativas, estão sujeitas a mudanças. Nossos relatórios não representam oferta de negociação de valores mobiliários ou outros instrumentos financeiros.

Informações adicionais sobre quaisquer empresas, valores mobiliários ou outros instrumentos financeiros podem ser obtidas mediante solicitação.

O presente relatório apresenta todas as informações e índices disponíveis até o dia 28.06.2024.

Não é permitido a divulgação e a utilização deste e de seu respectivo conteúdo por pessoas não autorizadas pela LDB CONSULTORIA FINANCEIRA.

Permanecemos à disposição para quaisquer esclarecimentos que se fizerem necessários e muito obrigado,

Equipe LDB Empresas.

EXTRATO CONSOLIDADO DE ATIVOS

Posição de Ativos e Enquadramento

RENDA FIXA 64,02%

Artigo 7º I, Alínea b (Fundos 100% Títulos Públicos)

Gestor	Admin.	Ativo	Volatilid. a.a. (%)	Rentabilidade (%)			Valor (R\$)	% Carteira	PL do Fundo	% Fundo
				Dia	Mês	Ano				
BB	BB	BB RF REFERENCIADO DI TITULOS PUBLICOS FI LONGO PRAZO	0,06	0,04	0,79	5,20	16.940.595,85	22,90	31.640.362.924,77	0,05
CAIXA DTVM	CEF	FIC DE FI CAIXA BRASIL GESTÃO ESTRATÉGICA RF	1,42	0,00	0,07	2,26	0,00	0,00	4.858.229.912,84	0,00
Sub-total Artigo 7º I, Alínea b			0,83	0,04	0,63	3,55	16.940.595,85	22,90		

Artigo 7º III, Alínea a (Fundos Renda Fixa)

Gestor	Admin.	Ativo	Volatilid. a.a. (%)	Rentabilidade (%)			Valor (R\$)	% Carteira	PL do Fundo	% Fundo
				Dia	Mês	Ano				
BB	BB	BB PREV RF REF DI LP PERFIL FIC FI	0,07	0,04	0,79	5,24	6.404.572,77	8,66	17.821.452.916,03	0,04
BRAM	BRABESCO	BRABESCO FI RF REFERENCIADO DI PREMIUM	0,11	0,04	0,83	5,69	11.511.671,11	15,56	11.692.368.410,92	0,10
SANTANDER	SANTANDER	SANTANDER RF REF DI INSTITUCIONAL PREMIUM FIC FI	0,10	0,04	0,82	5,48	8.823.288,07	11,93	2.969.679.625,74	0,30
Sub-total Artigo 7º III, Alínea a			0,08	0,04	0,82	5,44	26.739.531,95	36,15		

Artigo 7º V, Alínea b (FI RF - Crédito Privado)

Gestor	Admin.	Ativo	Volatilid. a.a. (%)	Rentabilidade (%)			Valor (R\$)	% Carteira	PL do Fundo	% Fundo
				Dia	Mês	Ano				
BTG PACTUAL	BTG PACTUAL	BTG PACTUAL CREDITO CORPORATIVO I FIQ DE FI DE RF CREDITO PRIVADO	0,37	0,05	0,94	6,80	3.673.935,02	4,97	3.024.377.641,37	0,12
Sub-total Artigo 7º V, Alínea b			0,37	0,05	0,94	6,80	3.673.935,02	4,97		
Renda Fixa			0,42	0,04	0,73	4,60	47.354.062,82	64,02		

EXTRATO CONSOLIDADO DE ATIVOS

RENDA VARIÁVEL

22,22%

Artigo 8º I (Fundos de Ações)

Gestor	Admin.	Ativo	Volatilid. a.a. (%)	Rentabilidade (%)			Valor (R\$)	% Carteira	PL do Fundo	% Fundo
				Dia	Mês	Ano				
BTG PACTUAL	BTG PACTUAL	BTG PACTUAL ABSOLUTO INSTITUCIONAL FIQ FIA	15,38	-0,97	2,15	-9,73	4.774.856,90	6,46	1.149.355.348,82	0,42
GUEPARDO	DAYCOVAL	GUEPARDO VALOR INSTITUCIONAL FIC FIA	15,57	-0,58	1,13	-5,60	5.247.171,43	7,09	603.162.953,92	0,87
TARPON	DAYCOVAL	TARPON GT INSTITUCIONAL I FIC FIA	16,09	0,02	0,20	-3,03	6.411.511,42	8,67	852.260.138,16	0,75
Sub-total Artigo 8º I			14,46	-0,46	1,06	-5,88	16.433.539,75	22,22		
Renda Variável			14,46	-0,46	1,06	-5,88	16.433.539,75	22,22		

EXTRATO CONSOLIDADO DE ATIVOS

INVESTIMENTOS NO EXTERIOR

11,41%

Artigo 9º III (Fundos de Ações - BDR Nível I)

Gestor	Admin.	Ativo	Volatilid. a.a. (%)	Rentabilidade (%)			Valor (R\$)	% Carteira	PL do Fundo	% Fundo
				Dia	Mês	Ano				
WESTERN	BNP PARIBAS	WESTERN ASSET FIA BDR NÍVEL I	15,17	0,71	11,90	34,25	8.441.663,21	11,41	1.797.571.340,76	0,47
Sub-total Artigo 9º III			15,17	0,71	11,90	34,25	8.441.663,21	11,41		
Investimentos no Exterior			15,17	0,71	11,90	34,25	8.441.663,21	11,41		

EXTRATO CONSOLIDADO DE ATIVOS

INVESTIMENTOS ESTRUTURADOS

0,00%

Artigo 10º II (Fundo de Participação)

Gestor	Admin.	Ativo	Volatilid. a.a. (%)	Rentabilidade (%)			Valor (R\$)	% Carteira	PL do Fundo	% Fundo
				Dia	Mês	Ano				
PÁTRIA	PÁTRIA	PÁTRIA SPECIAL OPORTUNITIES I FIC FIP	440,91	0,00	0,00	0,00	0,00	2.615.006,70	0,00	
Sub-total Artigo 10º II			440,91	0,00	0,00	0,00	0,00			
Investimentos Estruturados				0,00	0,00	0,00	0,00	0,00		

EXTRATO CONSOLIDADO DE ATIVOS

FUNDOS IMOBILIÁRIOS

2,35%

Artigo 11º (Fundo de Investimento Imobiliário)

Gestor	Admin.	Ativo	Volatilid. a.a. (%)	Rentabilidade (%)			Valor (R\$)	% Carteira	PL do Fundo	% Fundo
				Dia	Mês	Ano				
RIO BRAVO	BB	BB RECEBIVEIS IMOBILIARIOS FI IMOBILIARIO - FII	77,45	0,00	-1,35	2,31	602.271,27	0,81	12.467.015,16	4,83
PLURAL	GENIAL	BRASIL PLURAL ABSOLUTO FII - BPF11	18,74	-1,30	-0,78	1,55	1.135.037,27	1,53	339.930.494,44	0,33
Sub-total Artigo 11º			40,53	-0,86	-0,96	1,87	1.737.308,54	2,35		
Fundos Imobiliários			40,53	-0,86	-0,96	1,87	1.737.308,54	2,35		
Total			2,59	-0,01	1,81	5,29	73.966.574,32	100,00		

EXTRATO CONSOLIDADO DE ATIVOS

Enquadramento da Carteira

Artigo	Tipo de Ativo	Valor(R\$)	% Carteira	Política de Investimentos			Pró-Gestão Nível 1	
				Mínimo	Objetivo	Máximo	ALM	Limite Legal
Renda Fixa								
Artigo 7º I, Alínea b	Fundos 100% Títulos Públicos	16.940.595,85	22,90	0,00	50,00	100,00	0,00	100,00
Artigo 7º III, Alínea a	Fundos Renda Fixa	26.739.531,95	36,15	0,00	25,00	60,00	0,00	65,00
Artigo 7º V, Alínea b	FI RF - Crédito Privado	3.673.935,02	4,97	0,00	3,00	5,00	0,00	5,00
	Total Renda Fixa	47.354.062,82	64,02					100,00
Renda Variável								
Artigo 8º I	Fundos de Ações	16.433.539,75	22,22	0,00	12,00	30,00	0,00	35,00
	Total Renda Variável	16.433.539,75	22,22					35,00
Investimentos no Exterior								
Artigo 9º III	Fundos de Ações - BDR Nível I	8.441.663,21	11,41	0,00	8,00	10,00	0,00	10,00
	Total Investimentos no Exterior	8.441.663,21	11,41					10,00
Investimentos Estruturados								
Artigo 10º II	Fundo de Participação	0,00	0,00	0,00	0,00	5,00	0,00	5,00
	Total Investimentos Estruturados	0,00	0,00					15,00
Fundos Imobiliários								
Artigo 11º	Fundo de Investimento Imobiliário	1.737.308,54	2,35	0,00	2,00	5,00	0,00	5,00
	Total Fundos Imobiliários	1.737.308,54	2,35					5,00
Total		73.966.574,32	100,00					

EXTRATO CONSOLIDADO DE ATIVOS

Rentabilidades por Artigo

Estratégia Indexador	No Mês	No Ano	3 meses	6 meses	12 meses	No Mês(R\$)	No Ano(R\$)
Artigo 7º I, Alínea b % do CDI	0,63 79,60	3,55 67,94	1,61 63,62	3,55 67,94	9,50 81,23	155.764,30	1.166.569,69
Artigo 7º III, Alínea a % do CDI	0,82 103,52	5,44 104,28	2,61 103,11	5,44 104,28	12,23 104,63	239.064,22	1.866.111,36
Artigo 7º V, Alínea b % do CDI	0,94 119,21	6,80 130,26	2,88 113,98	6,80 130,26	15,46 132,19	34.203,72	233.965,75
Artigo 8º I Var. IBOVESPA p.p.	1,06 -0,42	-5,88 1,78	-7,34 -4,06	-5,88 1,78	9,81 4,88	172.306,61	-1.026.369,56
Artigo 9º III % do CDI	11,90 1.509,86	34,25 655,90	15,32 605,63	34,25 655,90	48,31 413,23	897.909,75	2.713.925,97
Artigo 11º % do CDI	-0,96 -121,34	1,87 35,81	-3,02 -119,35	1,87 35,81	-7,15 -61,19	-15.673,44	36.075,50
DIADEMA (Total)						1.483.575,16	4.990.278,71

RESULTADO POR ATIVO

Artigo 7º I, Alínea b (Fundos 100% Títulos Públicos)

Ativo	Saldo Anterior	Aplicações	Resgates	Amortização	Saldo	Resultado Financ. Mês (R\$)	Resultado Financ. Ano (R\$)
BB RF REFERENCIADO DI TITULOS PUBLICOS FI LONGO PRAZO	20.792.747,84	0,00	-4.000.000,00	0,00	16.940.595,85	147.848,01	951.297,80
FIC DE FI CAIXA BRASIL GESTÃO ESTRATÉGICA RF	11.125.387,97	0,00	-11.133.304,26	0,00	0,00	7.916,29	264.638,26
	31.918.135,81	0,00	-15.133.304,26	0,00	16.940.595,85	155.764,30	

Artigo 7º III, Alínea a (Fundos Renda Fixa)

Ativo	Saldo Anterior	Aplicações	Resgates	Amortização	Saldo	Resultado Financ. Mês (R\$)	Resultado Financ. Ano (R\$)
BB PREV RF REF DI LP PERFIL FIC FI	11.020.058,32	11.892.189,76	-16.579.919,48	0,00	6.404.572,77	72.244,17	760.746,77
BRADESCO FI RF REFERENCIADO DI PREMIUM	11.416.362,23	0,00	0,00	0,00	11.511.671,11	95.308,88	619.315,57
SANTANDER RF REF DI INSTITUCIONAL PREMIUM FIC FI	8.751.776,90	0,00	0,00	0,00	8.823.288,07	71.511,17	486.049,02
	31.188.197,45	11.892.189,76	-16.579.919,48	0,00	26.739.531,95	239.064,22	

Artigo 7º V, Alínea b (FI RF - Crédito Privado)

EXTRATO CONSOLIDADO DE ATIVOS

Ativo	Saldo Anterior	Aplicações	Resgates	Amortização	Saldo	Resultado Financ. Mês (R\$)	Resultado Financ. Ano (R\$)
BTG PACTUAL CREDITO CORPORATIVO I FIQ DE FI DE RF CREDITO PRIVADO	3.639.731,30	0,00	0,00	0,00	3.673.935,02	34.203,72	233.965,75
	3.639.731,30	0,00	0,00	0,00	3.673.935,02	34.203,72	

Artigo 8º I (Fundos de Ações)

Ativo	Saldo Anterior	Aplicações	Resgates	Amortização	Saldo	Resultado Financ. Mês (R\$)	Resultado Financ. Ano (R\$)
BTG PACTUAL ABSOLUTO INSTITUCIONAL FIQ FIA	4.674.206,09	0,00	0,00	0,00	4.774.856,90	100.650,81	-514.728,32
GUEPARDO VALOR INSTITUCIONAL FIC FIA	5.188.610,87	0,00	0,00	0,00	5.247.171,43	58.560,56	-311.524,68
TARPON GT INSTITUCIONAL I FIC FIA	6.398.416,18	0,00	0,00	0,00	6.411.511,42	13.095,24	-200.116,56
	16.261.233,14	0,00	0,00	0,00	16.433.539,75	172.306,61	

Artigo 9º III (Fundos de Ações - BDR Nível I)

Ativo	Saldo Anterior	Aplicações	Resgates	Amortização	Saldo	Resultado Financ. Mês (R\$)	Resultado Financ. Ano (R\$)
WESTERN ASSET FIA BDR NÍVEL I	7.543.753,46	0,00	0,00	0,00	8.441.663,21	897.909,75	2.713.925,97
	7.543.753,46	0,00	0,00	0,00	8.441.663,21	897.909,75	

Artigo 10º II (Fundo de Participação)

Ativo	Saldo Anterior	Aplicações	Resgates	Amortização	Saldo	Resultado Financ. Mês (R\$)	Resultado Financ. Ano (R\$)
PÁTRIA SPECIAL OPORTUNITIES I FIC FIP	0,00	0,00	0,00	0,00	0,00	0,00	0,00
	0,00	0,00	0,00	0,00	0,00	0,00	

Artigo 11º (Fundo de Investimento Imobiliário)

Ativo	Saldo Anterior	Aplicações	Resgates	Amortização	Proventos	Saldo	Resultado Financ. Mês (R\$)	Resultado Financ. Ano (R\$)
BB RECEBIVEIS IMOBILIARIOS FI IMOBILIARIO - FII	612.049,16	0,00	0,00	0,00	1.500,00	602.271,27	-8.277,89	15.948,71
BRASIL PLURAL ABSOLUTO FII - BPFF11	1.151.732,82	0,00	0,00	0,00	9.300,00	1.135.037,27	-7.395,55	20.126,79
	1.763.781,98	0,00	0,00	0,00	10.800,00	1.737.308,54	-15.673,44	

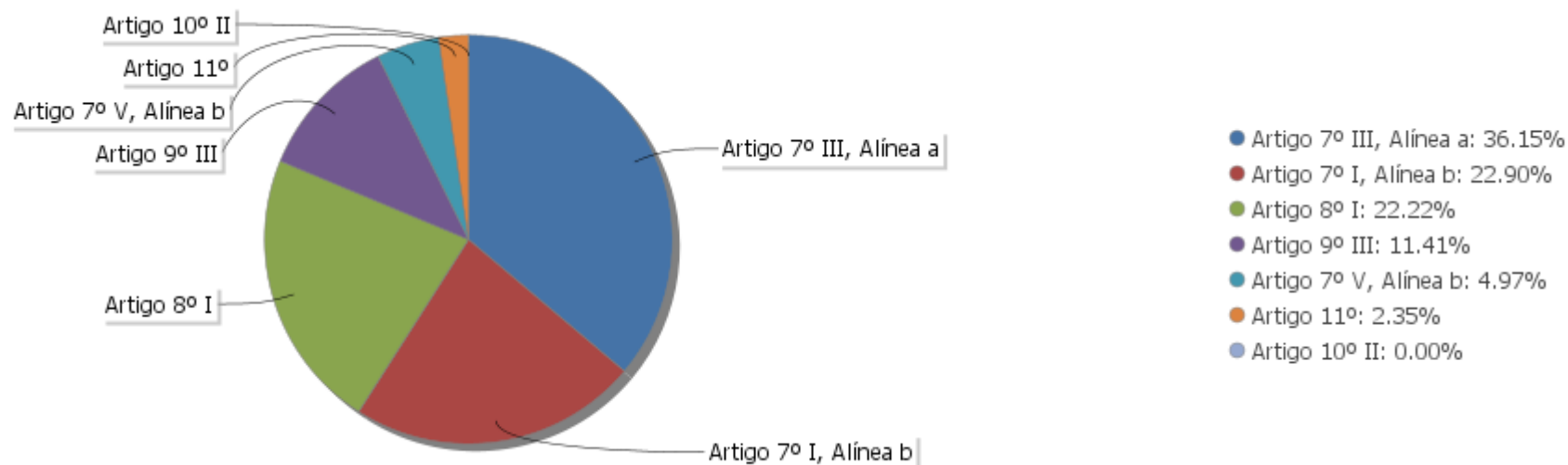
EXTRATO CONSOLIDADO DE ATIVOS

Análise de Liquidez

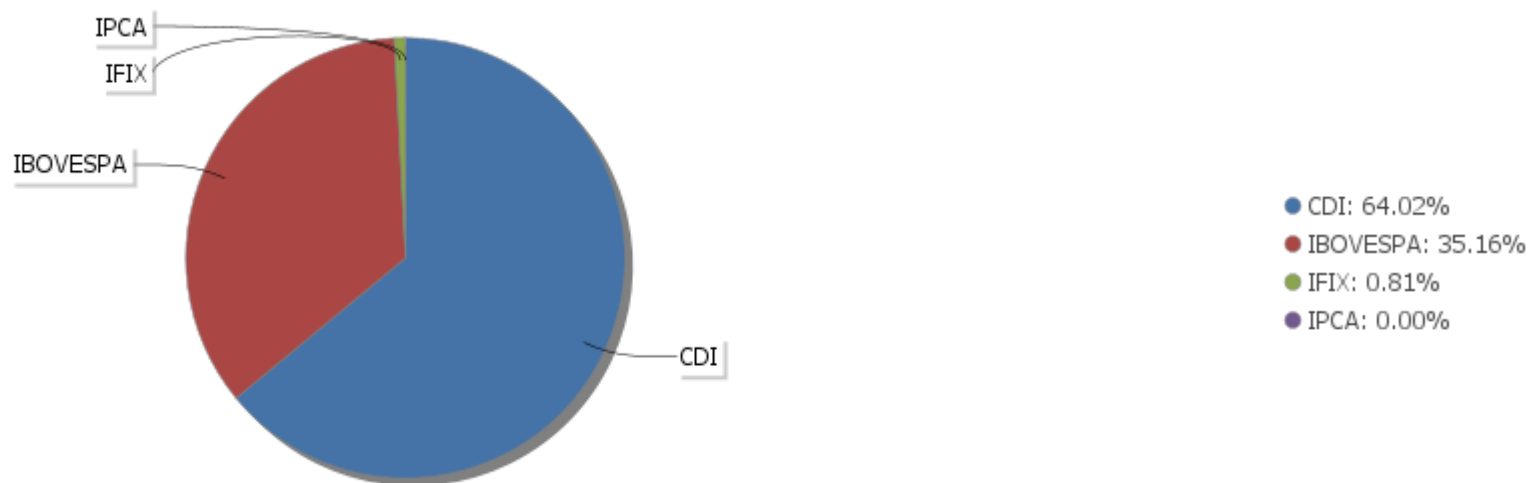
Período	Valor (R\$)	(%)	(%) Limite Mínimo P.I.	Valor Acumulado (R\$)	(%) Acum.	(%) Limite Mínimo Acum.
de 0 a 30 dias	53.859.099,55	72,82	85,54	53.859.099,55	72,82	85,54
de 31 dias a 365 dias	20.107.474,77	27,18	14,46	73.966.574,32	100,00	100,00
acima de 365 dias	0,00	0,00	0,00	73.966.574,32	100,00	100,00

EXTRATO CONSOLIDADO DE ATIVOS

Alocação por Artigo

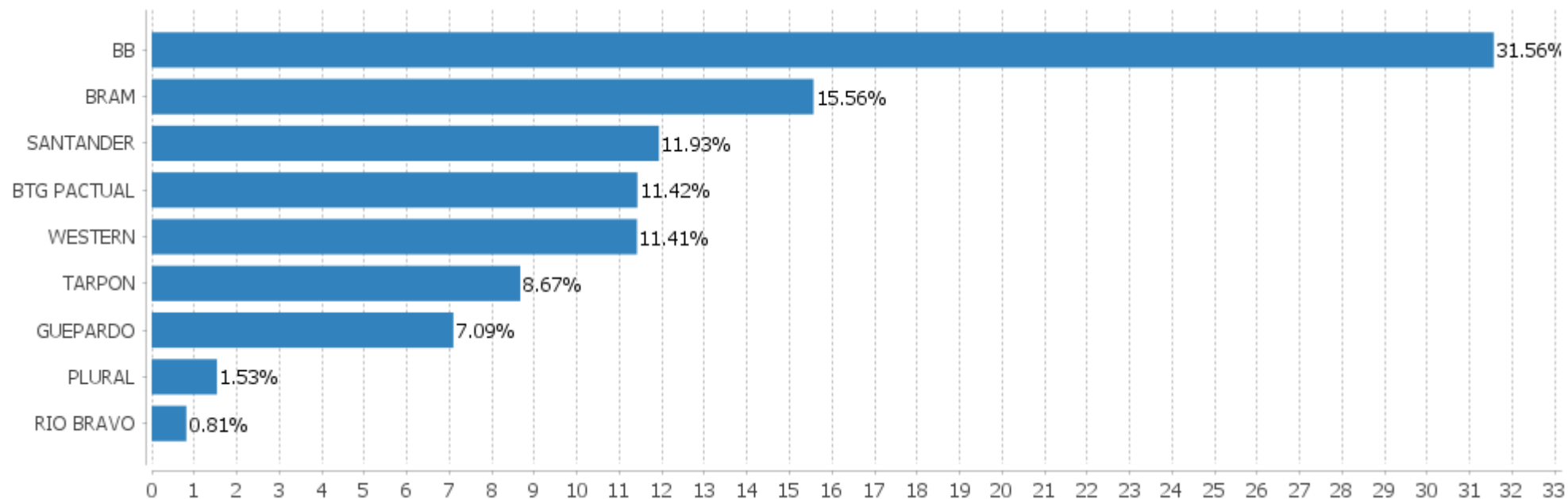


Alocação Por Estratégia



EXTRATO CONSOLIDADO DE ATIVOS

Alocação por Gestor



EXTRATO CONSOLIDADO DE ATIVOS

Rentabilidades da Carteira versus Meta Atuarial

Ano	Jan	Fev	Mar	Abr	Mai	Jun	Jul	Ago	Set	Out	Nov	Dez	Rent. Ano
2024	0,92	1,51	1,25	-0,76	0,47	1,81							5,29
IPCA + 5,05%	0,85	1,21	0,55	0,81	0,87	0,60							5,00
p.p. indexador	0,06	0,30	0,70	-1,57	-0,41	1,21							0,29
2023	1,47	0,21	0,79	0,91	2,49	1,90	1,38	0,21	0,83	-0,07	3,24	2,18	16,62
IPCA + 5,06%	0,96	1,20	1,16	0,97	0,66	0,33	0,53	0,68	0,65	0,65	0,67	0,95	9,85
p.p. indexador	0,50	-0,98	-0,38	-0,06	1,83	1,57	0,85	-0,48	0,18	-0,73	2,56	1,23	6,77
2022	-0,88	-0,07	2,24	-1,55	0,28	-0,99	1,83	0,42	0,63	2,02	-0,13	0,25	4,05
IPCA + 4,89%	0,94	1,37	2,04	1,42	0,89	1,07	-0,28	0,08	0,11	0,97	0,79	1,04	10,94
p.p. indexador	-1,82	-1,44	0,20	-2,97	-0,61	-2,06	2,12	0,35	0,52	1,05	-0,92	-0,79	-6,89
2021	-0,82	-0,99	0,86	1,54	0,90	0,39	-0,04	-0,79	-0,34	-0,08	0,72	1,38	2,73
IPCA + 5,44%	0,67	1,24	1,42	0,73	1,28	0,97	1,43	1,34	1,61	1,68	1,38	1,22	16,02
p.p. indexador	-1,49	-2,23	-0,56	0,81	-0,38	-0,59	-1,47	-2,13	-1,95	-1,75	-0,65	0,16	-13,30
2020	0,65	-1,49	-9,14	2,57	2,61	1,62	3,08	-0,83	-1,83	-0,62	3,93	3,52	3,39
IPCA + 5,88%	0,71	0,66	0,57	0,14	0,07	0,74	0,88	0,72	1,12	1,34	1,35	1,86	10,64
p.p. indexador	-0,06	-2,15	-9,71	2,43	2,54	0,89	2,20	-1,55	-2,95	-1,96	2,58	1,66	-7,25
2019	1,96	0,42	0,53	1,12	1,29	2,25	1,43	0,12	1,52	1,92	-0,27	2,07	15,31
IPCA + 6,00%	0,83	0,90	1,19	1,06	0,64	0,45	0,72	0,62	0,45	0,63	0,98	1,64	10,59
p.p. indexador	1,12	-0,47	-0,67	0,06	0,65	1,80	0,71	-0,50	1,07	1,28	-1,24	0,43	4,72

Performance Sobre a Meta Atuarial

	Quantidade	Perc. (%)
Meses acima - Meta Atuarial	32	48,48
Meses abaixo - Meta Atuarial	34	51,52

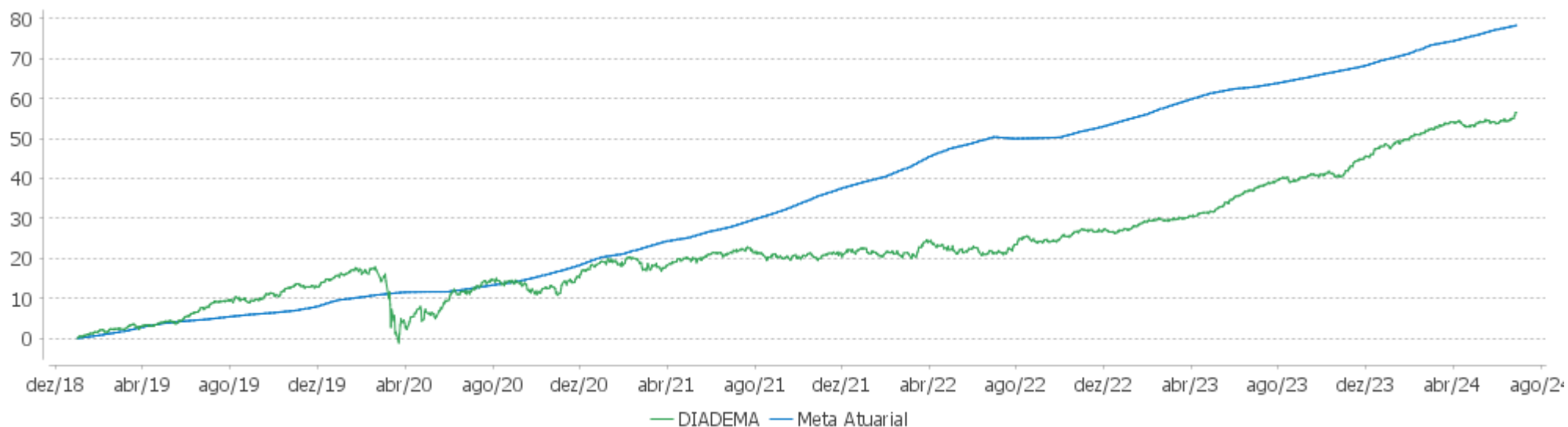
	Rentabilidade	Mês
Maior rentabilidade da Carteira	3,93	2020-11
Menor rentabilidade da Carteira	-9,14	2020-03

Relatório

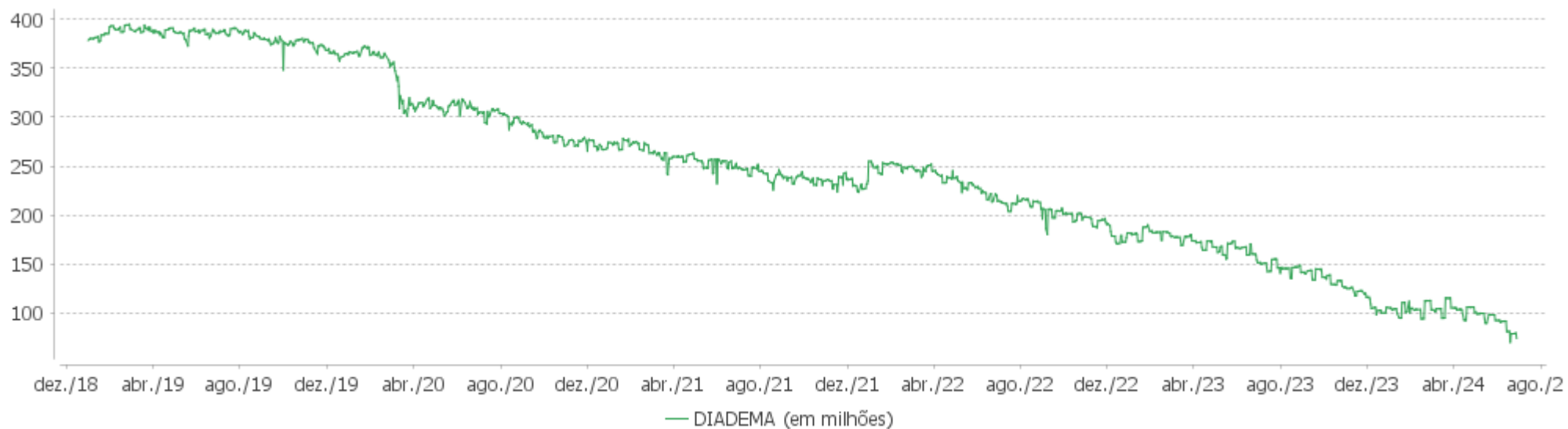
Período	Carteira	Meta Atuarial	p.p. Indx.	Volatilidade Anual
03 meses	1,51	2,31	-0,79	2,47
06 meses	5,29	5,00	0,29	2,50
12 meses	13,69	9,43	4,26	2,59
24 meses	29,08	18,48	10,59	2,69
36 meses	28,84	39,42	-10,58	3,47
48 meses	40,82	59,58	-18,76	4,20
60 meses	45,15	72,70	-27,55	6,67
Desde 31/12/2018	56,47	81,65	-25,18	6,43

EXTRATO CONSOLIDADO DE ATIVOS

Evolução

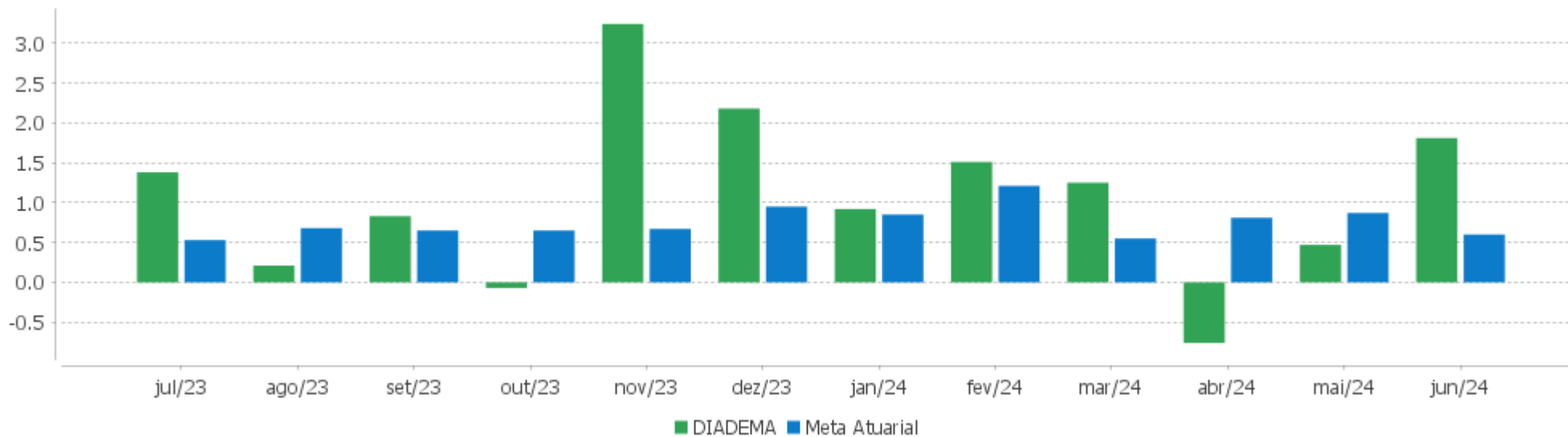


Patrimônio Líquido



EXTRATO CONSOLIDADO DE ATIVOS

Rentabilidades Mensais - 12 últimos meses



EXTRATO CONSOLIDADO DE ATIVOS

Performance dos Fundos

Fundo Variação da Estratégia	No Mês	No Ano	3 meses	6 meses	12 meses	24 meses	36 meses
BTG PACTUAL CREDITO CORPORATIVO I FIQ DE FI DE RF CREDITO PRIVADO % do CDI	0,94 119,21	6,80 130,26	2,88 113,98	6,80 130,26	16,04 137,17	29,67 110,63	44,32 117,25
FIC DE FI CAIXA BRASIL GESTÃO ESTRATÉGICA RF Var. IPCA p.p.	0,17 -0,04	2,36 -0,12	0,55 -0,50	2,36 -0,12	7,39 3,17	23,06 15,54	27,65 7,35
BB RF REFERENCIADO DI TITULOS PUBLICOS FI LONGO PRAZO % do CDI	0,79 99,81	5,20 99,52	2,51 99,36	5,20 99,52	11,62 99,35	26,72 99,62	37,80 100,03
BRANCO FI RF REFERENCIADO DI PREMIUM % do CDI	0,83 105,90	5,69 108,90	2,69 106,17	5,69 108,90	12,72 108,82	28,36 105,76	40,37 106,82
BB PREV RF REF DI LP PERFIL FIC FI % do CDI	0,79 100,10	5,24 100,37	2,53 99,91	5,24 100,37	11,71 100,14	26,83 100,06	38,23 101,15
SANTANDER RF REF DI INSTITUCIONAL PREMIUM FIC FI % do CDI	0,82 103,65	5,48 105,02	2,62 103,49	5,48 105,02	12,39 106,00	27,67 103,19	39,60 104,77
BTG PACTUAL ABSOLUTO INSTITUCIONAL FIQ FIA Var. IBOVESPA p.p.	2,15 0,67	-9,73 -2,07	-9,00 -5,72	-9,73 -2,07	-1,98 -6,90	14,83 -10,91	-34,93 -32,64
TARPON GT INSTITUCIONAL I FIC FIA Var. IBOVESPA p.p.	0,20 -1,28	-3,03 4,63	-5,29 -2,02	-3,03 4,63	20,69 15,76	79,31 53,57	60,29 62,57
GUEPARDO VALOR INSTITUCIONAL FIC FIA Var. IBOVESPA p.p.	1,13 -0,35	-5,60 2,06	-8,25 -4,97	-5,60 2,06	9,73 4,80	53,18 27,44	30,30 32,58
WESTERN ASSET FIA BDR NÍVEL I Var. IBOVESPA p.p.	11,90 10,42	34,25 41,91	15,32 18,60	34,25 41,91	48,31 43,39	77,01 51,27	34,33 36,62
PÁTRIA SPECIAL OPORTUNITIES I FIC FIP % do CDI	0,00 0,00	0,00 0,00	0,00 0,00	0,00 0,00	-98,75 -844,63	-98,67 -367,92	-97,06 -256,81
BB RECEBIVEIS IMOBILIARIOS FI IMOBILIARIO - FII Var. IFIX p.p.	-1,35 -0,32	2,31 1,23	-5,77 -3,98	2,31 1,23	-24,07 -30,15	-27,11 -46,84	-18,37 -39,88
BRASIL PLURAL ABSOLUTO FII - BPFF11 Var. IBOVESPA p.p.	-0,78 -2,26	1,55 9,21	-1,55 1,73	1,55 9,21	7,02 2,09	20,47 -5,27	25,10 27,38
DIADEMA Var. IPCA + 5,06% p.p.	1,81 1,21	5,29 0,29	1,51 -0,79	5,29 0,29	13,69 4,27	29,08 10,51	28,84 -10,52
CDI	0,79	5,22	2,53	5,22	11,69	26,82	37,79
IBOVESPA	1,48	-7,66	-3,28	-7,66	4,93	25,74	-2,28
INPC + 6,00%	0,71	5,66	2,57	5,66	9,84	19,90	42,24
IPCA + 6,00%	0,67	5,46	2,54	5,46	10,40	20,70	43,15

EXTRATO CONSOLIDADO DE ATIVOS

Cotização e Taxas

Fundo	Aplicação		Resgate		Taxas	
	Cotização	Liquidação	Cotização	Liquidação	Performance	Administração
BB PREV RF REF DI LP PERFIL FIC FI	D+0	D+0	D+0	D+0		0,20
BB RECEBIVEIS IMOBILIARIOS FI IMOBILIARIO - FII	Não se aplica	Não se aplica				
BB RF REFERENCIADO DI TITULOS PUBLICOS FI LONGO PRAZO	D+0	D+0	D+0	D+0		0,10
BRANCO FI RF REFERENCIADO DI PREMIUM	D+0	D+0	D+0	D+0		0,20
BRASIL PLURAL ABSOLUTO FII - BPFF11	Não se aplica	Não se aplica				
BTG PACTUAL ABSOLUTO INSTITUCIONAL FIQ FIA	D+1 du	D+0	D+1 du ou D+30 (isento de taxa de resgate)	D+4 du ou D+32 (isento de taxa de resgate)		3,00
BTG PACTUAL CREDITO CORPORATIVO I FIQ DE FI DE RF CREDITO PRIVADO			D+30	D+31	O fundo cobrara 20.00 % do que exceder 104.00 % o indice CDIE. A taxa de performance sera paga no(s) mes (es) de Janeiro e Julho	0,50
FIC DE FI CAIXA BRASIL GESTÃO ESTRATÉGICA RF	D+0	D+0	D+0	D+0		0,40
GUEPARDO VALOR INSTITUCIONAL FIC FIA	D+1 du	D+0	D+30	D+32		1,90
PÁTRIA SPECIAL OPORTUNITIES I FIC FIP	Não se aplica	Não se aplica				
SANTANDER RF REF DI INSTITUCIONAL PREMIUM FIC FI	D+0	D+0	D+0	D+0		0,20
TARPON GT INSTITUCIONAL I FIC FIA	D+1 du	D+1 du	D+30	D+32	O fundo cobrara 20.00 % do que exceder 100.00 % o indice IBOV_FEC. A taxa de performance sera paga no(s) mes(es) de Janeiro	
WESTERN ASSET FIA BDR NÍVEL I	D+1 du	D+0	D+1 du	D+4 du		1,50

EXTRATO CONSOLIDADO DE ATIVOS

Indexadores

Renda Fixa

Indexador	No Mês	No Ano	3 meses	6 meses	12 meses	24 meses	36 meses	48 meses	60 meses
IRF-M 1	0,63	4,51	2,00	4,51	10,95	26,28	35,36	38,12	46,42
IRF-M 1+	-0,72	0,22	-1,14	0,22	6,61	26,65	25,36	23,98	38,61
IRF-M TOTAL	-0,29	1,51	-0,17	1,51	7,89	25,94	28,16	28,34	40,94
IMA-B 5	0,39	3,32	1,24	3,32	8,23	19,30	31,30	39,26	51,54
IMA-B 5+	-2,25	-5,04	-3,58	-5,04	-1,43	14,67	12,20	21,76	24,16
IMA-B TOTAL	-0,97	-1,10	-1,27	-1,10	3,07	17,01	21,42	30,44	36,89
IMA-GERAL TOTAL	0,05	2,42	0,77	2,42	8,23	23,40	29,99	34,60	43,37
IDKA 2	0,18	3,21	0,95	3,21	8,37	18,43	30,40	39,61	51,85
IDKA 20	-5,03	-12,09	-7,87	-12,09	-8,64	12,55	-2,74	9,26	4,14
CDI	0,79	5,22	2,53	5,22	11,69	26,82	37,79	40,92	47,43

Renda Variável

Indexador	No Mês	No Ano	3 meses	6 meses	12 meses	24 meses	36 meses	48 meses	60 meses
IBOVESPA	1,48	-7,66	-3,28	-7,66	4,93	25,74	-2,28	30,35	22,72
IBRX 100	1,51	-7,20	-3,03	-7,20	5,59	24,17	-4,44	30,28	24,20
IBRX 50	1,63	-6,12	-2,15	-6,12	7,39	26,37	-2,31	34,31	25,00
SMALL CAP	-0,39	-14,85	-11,23	-14,85	-11,96	5,47	-36,29	-11,04	-6,45
Índice Consumo - ICON	0,69	-14,03	-7,46	-14,03	-15,14	-8,69	-50,90	-42,61	-34,58
Índice Dividendos - IDIV	1,99	-3,41	0,42	-3,41	12,09	31,97	26,56	56,67	56,43

EXTRATO CONSOLIDADO DE ATIVOS

Investimentos Estruturados

Indexador	No Mês	No Ano	3 meses	6 meses	12 meses	24 meses	36 meses	48 meses	60 meses
S&P 500	9,73	31,45	15,63	31,45	41,53	53,09	41,20	78,79	169,26

Investimentos Imobiliários

Indexador	No Mês	No Ano	3 meses	6 meses	12 meses	24 meses	36 meses	48 meses	60 meses
IFIX	-1,04	1,08	-1,78	1,08	6,09	19,73	21,51	19,28	27,46

Investimentos no Exterior

Indexador	No Mês	No Ano	3 meses	6 meses	12 meses	24 meses	36 meses	48 meses	60 meses
MSCI ACWI	8,28	26,67	13,94	26,67	35,48	42,62	23,79	55,10	122,26

Indicadores Econômicos

Indexador	No Mês	No Ano	3 meses	6 meses	12 meses	24 meses	36 meses	48 meses	60 meses
IPCA	0,21	2,48	1,05	2,48	4,23	7,52	20,30	30,35	33,12
INPC	0,25	2,68	1,08	2,68	3,70	6,81	19,54	30,56	33,63
IGPM	0,81	1,10	2,03	1,10	2,45	-4,57	5,64	43,41	53,90
SELIC	0,79	5,22	2,53	5,22	11,69	26,82	37,79	40,92	47,43

Meta Atuarial

Indexador	No Mês	No Ano	3 meses	6 meses	12 meses	24 meses	36 meses	48 meses	60 meses
IPCA + 4,00%	0,52	4,48	2,05	4,48	8,35	16,22	35,24	52,37	61,87
IPCA + 5,00%	0,60	4,97	2,29	4,97	9,38	18,45	39,16	58,28	69,77
IPCA + 5,50%	0,64	5,22	2,42	5,22	9,89	19,57	41,15	61,30	73,84
IPCA + 5,89%	0,67	5,41	2,51	5,41	10,29	20,45	42,71	63,69	77,07
IPCA + 6,00%	0,67	5,46	2,54	5,46	10,40	20,70	43,15	64,37	77,99
INPC + 4,00%	0,56	4,68	2,08	4,68	7,80	15,45	34,38	52,62	62,48
INPC + 6,00%	0,71	5,66	2,57	5,66	9,84	19,90	42,24	64,64	78,66

EXTRATO CONSOLIDADO DE ATIVOS

Movimentações

APR	Data	Ativo	Aplicação	Resgate	Quantidade	Valor Cota
1528	05/06/2024	BB PREV RF REF DI LP PERFIL FIC FI	0,00	2.002.855,16	625.442,30603208	3,2023020200
1539	05/06/2024	BB PREV RF REF DI LP PERFIL FIC FI	0,00	75.000,00	23.420,65162236	3,2023020200
1531	07/06/2024	BB PREV RF REF DI LP PERFIL FIC FI	44.457,90	0,00	13.872,28641715	3,2047997470
1537	07/06/2024	BB PREV RF REF DI LP PERFIL FIC FI	707.356,65	0,00	220.717,89373491	3,2047997470
1532	10/06/2024	BB PREV RF REF DI LP PERFIL FIC FI	32.000,00	0,00	9.980,93250452	3,2061132550
1538	10/06/2024	BB PREV RF REF DI LP PERFIL FIC FI	17.612,37	0,00	5.493,37113171	3,2061132550
1529	14/06/2024	BB PREV RF REF DI LP PERFIL FIC FI	0,00	6.336.566,28	1.973.271,56771329	3,2111982880
1540	14/06/2024	BB PREV RF REF DI LP PERFIL FIC FI	0,00	70.000,00	21.798,71615577	3,2111982880
1516	14/06/2024	BB RF REFERENCIADO DI TITULOS PUBLICOS FI LONGO PRAZO	0,00	4.000.000,00	1.131.393,81034291	3,5354621560
1542	18/06/2024	BB PREV RF REF DI LP PERFIL FIC FI	0,00	13.000,00	4.045,09482036	3,2137689170
1526	19/06/2024	FIC DE FI CAIXA BRASIL GESTÃO ESTRATÉGICA RF	0,00	11.133.304,26	5.723.993,25663848	1,9450240000
1533	20/06/2024	BB PREV RF REF DI LP PERFIL FIC FI	8.601.454,99	0,00	2.674.307,21245880	3,2163301770
1543	21/06/2024	BB PREV RF REF DI LP PERFIL FIC FI	0,00	70.000,00	21.755,34573443	3,2175999800
1534	25/06/2024	BB PREV RF REF DI LP PERFIL FIC FI	30.103,03	0,00	9.348,66584805	3,2200348680
1544	25/06/2024	BB PREV RF REF DI LP PERFIL FIC FI	0,00	150.000,00	46.583,34650058	3,2200348680
1523	28/06/2024	BB PREV RF REF DI LP PERFIL FIC FI	2.424.327,16	0,00	752.029,07714916	3,2237146590
1524	28/06/2024	BB PREV RF REF DI LP PERFIL FIC FI	34.877,66	0,00	10.819,09030088	3,2237146590
1525	28/06/2024	BB PREV RF REF DI LP PERFIL FIC FI	0,00	7.787.498,04	2.415.690,86093237	3,2237146590
1545	28/06/2024	BB PREV RF REF DI LP PERFIL FIC FI	0,00	60.000,00	18.612,06910248	3,2237146590
1546	28/06/2024	BB PREV RF REF DI LP PERFIL FIC FI	0,00	15.000,00	4.653,01727562	3,2237146590
Total			11.892.189,76	31.713.223,74		

EXTRATO CONSOLIDADO DE ATIVOS

Análise de Risco

Horizonte: 21 dias / Nível de Confiança: 95,0%

Value-At-Risk (R\$): 1.081.388,08

Value-At-Risk: 1,46%

	Volatilidade ⁽¹⁾	VaR ⁽²⁾	Limite ⁽⁵⁾	CVaR ⁽³⁾	Sharpe	Rent.	Valor(R\$)	% Carteira
Artigo 7º	0,25	0,02		0,00	-0,12	0,76	47.354.062,82	64,02
Artigo 8º	14,89	6,24		1,16	0,02	1,06	16.433.539,75	22,22
Artigo 9º	16,73	6,99		0,31	0,66	11,90	8.441.663,21	11,41
Artigo 10º	NaN	NaN		0,00	NaN	NaN	0,00	0,00
Artigo 11º	44,01	3,79		-0,01	-0,04	-0,96	1.737.308,54	2,35
DIADEMA		1,46		1,46			73.966.574,32	100,00

Renda Fixa

Value-At-Risk: 0,02%

Artigo 7º I, Alínea b

Ativo	Volatilidade ⁽¹⁾	VaR ⁽²⁾	CVaR ⁽³⁾	BVaR ⁽⁴⁾	Sharpe	Rent.	Valor(R\$)	% Carteira
BB RF REFERENCIADO DI TITULOS PUBLICOS FI LONGO PRAZO	0,01	0,01	0,00	0,00	-0,21	0,79	16.940.595,85	22,90
FIC DE FI CAIXA BRASIL GESTÃO ESTRATÉGICA RF	1,85	NaN	0,00	NaN	-0,33	0,17	0,00	0,00
Sub-total	0,58	0,01	0,00		-0,28	0,63	16.940.595,85	22,90

Artigo 7º III, Alínea a

Ativo	Volatilidade ⁽¹⁾	VaR ⁽²⁾	CVaR ⁽³⁾	BVaR ⁽⁴⁾	Sharpe	Rent.	Valor(R\$)	% Carteira
BB PREV RF REF DI LP PERFIL FIC FI	0,04	0,02	0,00	0,02	0,02	0,79	6.404.572,77	8,66
BRANCO FI RF REFERENCIADO DI PREMIUM	0,05	0,04	-0,00	0,04	0,98	0,83	11.511.671,11	15,56
SANTANDER RF REF DI INSTITUCIONAL PREMIUM FIC FI	0,07	0,03	0,00	0,03	0,42	0,82	8.823.288,07	11,93
Sub-total	0,04	0,03	0,00		0,65	0,82	26.739.531,95	36,15

Artigo 7º V, Alínea b

Ativo	Volatilidade ⁽¹⁾	VaR ⁽²⁾	CVaR ⁽³⁾	BVaR ⁽⁴⁾	Sharpe	Rent.	Valor(R\$)	% Carteira
BTG PACTUAL CREDITO CORPORATIVO I FIQ DE FI DE RF CREDITO PRIVADO	0,16	0,12	0,00	0,12	0,95	0,94	3.673.935,02	4,97

EXTRATO CONSOLIDADO DE ATIVOS

Ativo	Volatilidade ⁽¹⁾	VaR ⁽²⁾	CVaR ⁽³⁾	BVaR ⁽⁴⁾	Sharpe	Rent.	Valor(R\$)	% Carteira
Sub-total	0,16	0,12	0,00		0,95	0,94	3.673.935,02	4,97

Renda Variável

Value-At-Risk: 6,24%

Artigo 8º I

Ativo	Volatilidade ⁽¹⁾	VaR ⁽²⁾	CVaR ⁽³⁾	BVaR ⁽⁴⁾	Sharpe	Rent.	Valor(R\$)	% Carteira
BTG PACTUAL ABSOLUTO INSTITUCIONAL FIQ FIA	14,64	6,46	0,34	3,79	0,09	2,15	4.774.856,90	6,46
GUEPARDO VALOR INSTITUCIONAL FIC FIA	13,70	6,97	0,37	3,43	0,02	1,13	5.247.171,43	7,09
TARPON GT INSTITUCIONAL I FIC FIA	18,57	7,19	0,46	5,55	-0,03	0,20	6.411.511,42	8,67
Sub-total	14,89	6,24	1,16		0,02	1,06	16.433.539,75	22,22

Investimentos no Exterior

Value-At-Risk: 6,99%

Artigo 9º III

Ativo	Volatilidade ⁽¹⁾	VaR ⁽²⁾	CVaR ⁽³⁾	BVaR ⁽⁴⁾	Sharpe	Rent.	Valor(R\$)	% Carteira
WESTERN ASSET FIA BDR NÍVEL I	16,73	6,99	0,31	10,37	0,66	11,90	8.441.663,21	11,41
Sub-total	16,73	6,99	0,31		0,66	11,90	8.441.663,21	11,41

Fundos Imobiliários

Value-At-Risk: 3,79%

Artigo 11º

Ativo	Volatilidade ⁽¹⁾	VaR ⁽²⁾	CVaR ⁽³⁾	BVaR ⁽⁴⁾	Sharpe	Rent.	Valor(R\$)	% Carteira
BB RECEBIVEIS IMOBILIARIOS FI IMOBILIARIO - FII	4,83	0,91	0,00	1,95	-0,44	-1,35	602.271,27	0,81
BRASIL PLURAL ABSOLUTO FII - BPFF11	65,28	5,74	-0,01	9,13	-0,02	-0,78	1.135.037,27	1,53
Sub-total	44,01	3,79	-0,01		-0,04	-0,96	1.737.308,54	2,35

Investimentos Estruturados

Value-At-Risk: NaN%

Artigo 10º II

Ativo	Volatilidade ⁽¹⁾	VaR ⁽²⁾	CVaR ⁽³⁾	BVaR ⁽⁴⁾	Sharpe	Rent.	Valor(R\$)	% Carteira
PÁTRIA SPECIAL OPORTUNITIES I FIC FIP	0,00	NaN	0,00	NaN	0,00	0,00	0,00	0,00

EXTRATO CONSOLIDADO DE ATIVOS

Ativo	Volatilidade ⁽¹⁾	VaR ⁽²⁾	CVaR ⁽³⁾	BVaR ⁽⁴⁾	Sharpe	Rent.	Valor(R\$)	% Carteira
Sub-total	0,00	NaN	0,00		0,00	NaN	0,00	0,00

(1) Volatilidade anualizada do ativo no período (%)

(2) VaR (Value-at-Risk): 21 dias com 95% de confiança (%)

(3) Component VaR: contribuição no risco da carteira (%)

(4) BVaR (Benchmark-Value at Risk): 21 dias com 95% de confiança (%)

(5) Limite Política de Investimentos (%)