

IPRED - INSTITUTO DE
PREVIDÊNCIA DO
SERVIDOR MUNICIPAL
DE DIADEMA
AUTARQUIA
PREVIDENCIÁRIA



IPRED 29 ANOS

Rua Orense, 41 - CEP 09920-650 . Tel - 40433779 CNPJ 00.438.795/0001-14





IPRED - INSTITUTO DE PREVIDÊNCIA DO SERVIDOR MUNICIPAL DE DIADEMA AUTARQUIA PREVIDENCIÁRIA

**COMUNICADO – Publicado no Diário Oficial Eletrônico de Diadema em 04 de Dezembro de 2024
AUDIÊNCIA PÚBLICA REFERENTE A PRESTAÇÃO DE CONTAS DO IPRED 2º QUADRIMESTRE DE 2024**

O Diretor Superintendente, no uso e gozo de suas atribuições legais, bem como em atendimento ao Programa de Certificação Institucional e Modernização da Gestão dos Regimes Próprios de Previdência Social da União, dos Estados, do Distrito federal e dos Municípios (Pró – Gestão), COMUNICA aos seus segurados e aos cidadãos do Município de Diadema: A audiência pública prevista de acordo com a portaria MPS nº185/2015 no qual foi instituído o Programa de Certificação Institucional e Modernização da Gestão dos Regimes Próprios de Previdência Social da União, dos Estados, do Distrito federal e dos Municípios (Pró – Gestão) , para Prestação de Contas do 2º Quadrimestre de 2024, por meio eletrônico, com disponibilização do material no dia 10/12/2024, na plataforma do site oficial da Câmara Municipal de Diadema e no site do IPRED - Instituto de Previdência do Servidor Municipal de Diadema (ipreddiadema.sp.gov.br), conforme link específico. Campos e meios de contato apropriados ficarão disponíveis, juntamente com a prestação de contas, para receber via email dúvidas e observações dos segurados e da sociedade.

**Diadema, 03 de Dezembro de 2024.
Rubens Xavier Martins – Diretor Superintendente**



IPRED - INSTITUTO DE PREVIDÊNCIA DO SERVIDOR MUNICIPAL DE DIADEMA AUTARQUIA PREVIDENCIÁRIA

O INSTITUTO DE PREVIDÊNCIA DO SERVIDOR MUNICIPAL DE DIADEMA, IPRED, é constituído na forma da legislação pertinente em vigor, com caráter não econômico e sem fins lucrativos, com autonomia administrativa e financeira. Sua função é administrar e executar a previdência social dos servidores, conforme estabelece a Lei 220 de 12/12/2005.

Rua Orense, 41 - CEP 09920-650 . Tel - 40433779
CNPJ 00.438.795/0001-14





**IPRED - INSTITUTO DE PREVIDÊNCIA DO
SERVIDOR MUNICIPAL DE DIADEMA
AUTARQUIA PREVIDENCIÁRIA**

PRESTAÇÃO DE CONTAS 2º QUADRIMESTRE 2024





IPRED - INSTITUTO DE PREVIDÊNCIA DO
SERVIDOR MUNICIPAL DE DIADEMA
AUTARQUIA PREVIDENCIÁRIA

SEGURADOS

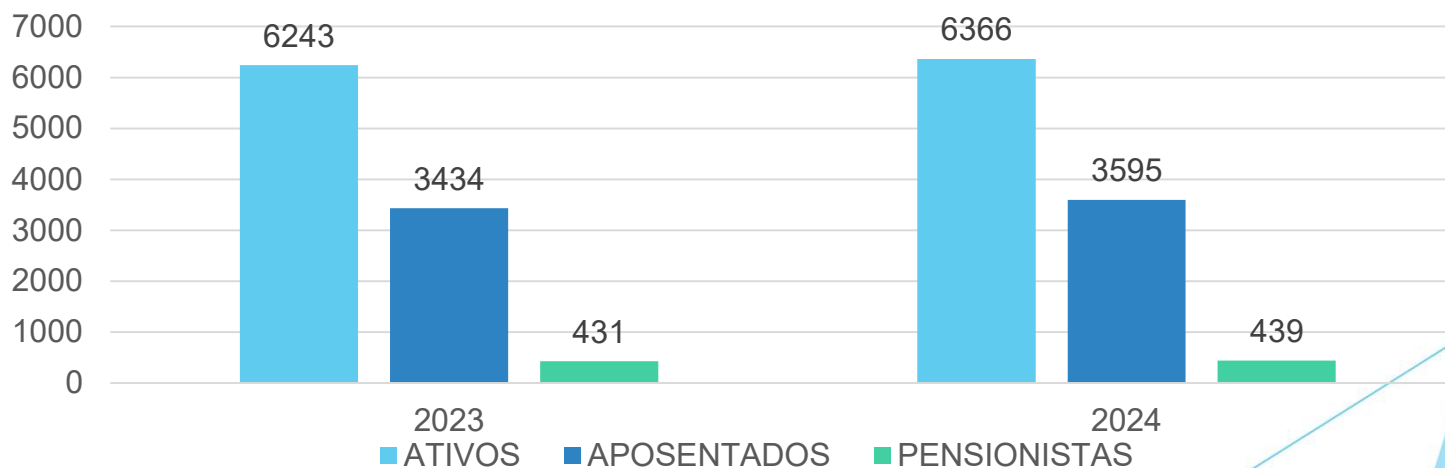




IPRED - INSTITUTO DE PREVIDÊNCIA DO SERVIDOR MUNICIPAL DE DIADEMA AUTARQUIA PREVIDENCIÁRIA

SEGURADOS DO IPRED				
ANO	ATIVOS	BENEFÍCIOS DE APOSENTADORIA	BENEFÍCIOS DE PENSÃO	TOTAL DOS SEGURADOS
2023	6243	3434	431	10108
2º Quadrimestre 2024	6366	3595	439	10400
%2023-2024	1,97%	4,69%	1,86%	2,89%

SEGURADOS IPRED 2023-2024



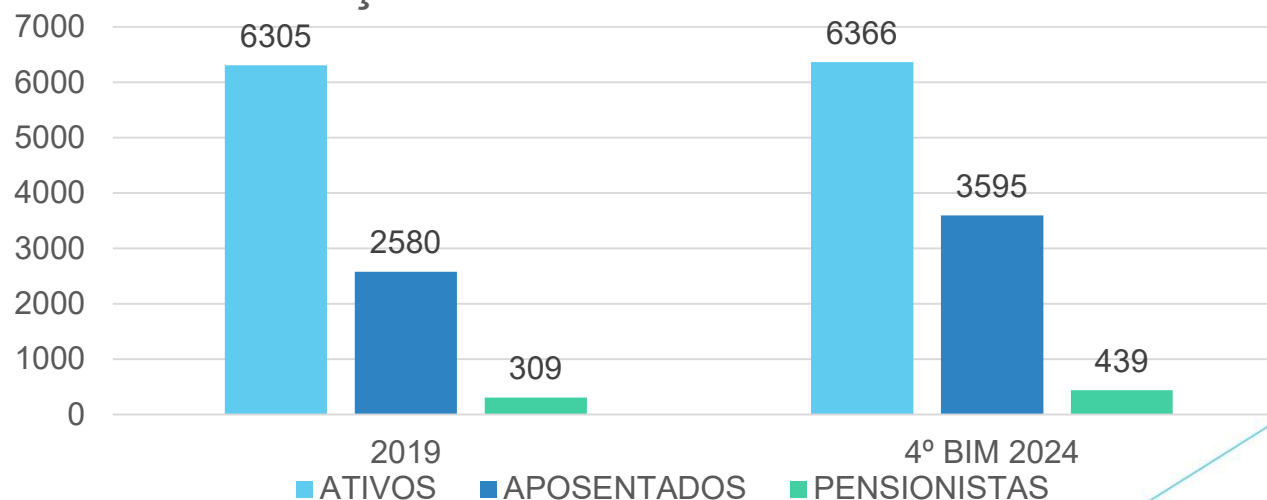


IPRED - INSTITUTO DE PREVIDÊNCIA DO SERVIDOR MUNICIPAL DE DIADEMA AUTARQUIA PREVIDENCIÁRIA

EVOLUÇÃO DOS SEGURADOS

ANO	2019	2020	2021	2022	2023	2º QUADRIMESTRE DE 2024	% 2019 - 2024
Ativos	6305	6133	5829	6069	6243	6366	1%
Benefícios de Aposentadoria	2580	2829	2995	3235	3434	3595	39%
Benefícios de Pensão	309	341	385	402	431	439	42%
Total	9194	9303	9209	9706	10108	10400	13%

EVOLUÇÃO DOS SEGURADOS 2019-2024





IPRED - INSTITUTO DE PREVIDÊNCIA DO
SERVIDOR MUNICIPAL DE DIADEMA
AUTARQUIA PREVIDENCIÁRIA

RECEITAS





IPRED - INSTITUTO DE PREVIDÊNCIA DO SERVIDOR MUNICIPAL DE DIADEMA AUTARQUIA PREVIDENCIÁRIA

- ❖ **RECEITAS DE CONTRIBUIÇÃO:** São provenientes da alíquota de contribuição dos segurados, que é de 14 % da base de contribuição (folha de pagamento) e da contribuição patronal, suplementar e taxa de administração que corresponde a 28,20% sobre a mesma base, paga pelos entes municipais (Prefeitura, Câmara, IPRED e Fundação Florestan Fernandes).
- ❖ **RECEITAS PATRIMONIAIS:** Provenientes dos rendimentos das aplicações financeiras, mais a valorização dos investimentos em ativos de renda fixa e renda variável, aplicados conforme determina a Política de Investimentos do IPRED, seguindo as normas do Conselho Monetário Nacional (Resolução CMN nº 4.963/2021 e suas alterações).



IPRED - INSTITUTO DE PREVIDÊNCIA DO SERVIDOR MUNICIPAL DE DIADEMA

AUTARQUIA PREVIDENCIÁRIA

Receitas	Previsão 2024 R\$	Previsão 2º Quadrimestre 2024 R\$	Realizado 2º Quadrimestre 2024 R\$
Receitas Correntes	97.210.000,00	61.392.974,36	58.313.048,23
Servidores Ativos	60.208.000,00	37.053.641,03	37.078.368,43
PMD	59.067.000,00	36.348.923,08	36.344.772,48
Câmara	795.000,00	489.230,77	479.349,73
IPRED	168.000,00	103.384,61	102.275,61
Fundação Florestan	128.000,00	78.769,23	72.527,11
Requisitados, Licenciados	50.000,00	33.333,33	79.443,50
Aposentado	6.055.000,00	3.726.153,85	4.193.661,73
Pensionista	354.000,00	217.846,15	162.194,48
Receitas de Contribuições	66.617.000,00	40.997.641,03	41.434.224,64





IPRED - INSTITUTO DE PREVIDÊNCIA DO SERVIDOR MUNICIPAL DE DIADEMA AUTARQUIA PREVIDENCIÁRIA

Receitas	Previsão 2024 R\$	Previsão 2º Quadrimestre 2024 R\$	Realizado 2º Quadrimestre 2024 R\$
Outras Receitas Correntes	8.045.000,00	5.363.333,33	6.855.264,22
COMPREV	8.000.000,00	5.333.333,33	6.602.835,39
Obs: Compensação Financeira entre o Regime de Previdência e o RPPS.			
OUTRAS RESTITUIÇÕES	45.000,00	30.000,00	252.428,83
Obs: Pagamento Indevido. Restituição de Resgate. Restit. por Óbito, Multa e Juros.			
Receita Patrimonial	22.548.000,00	15.032.000,00	10.023.559,37
Rendimento de Aplicações Financeiras	22.548.000,00	15.032.000,00	10.023.559,37
Registro Contábil de Acordo com o Comunicado TCE -SDG Nº 30/2018.			
Receita de Capital	10.000,00	6.666,67	0,00





IPRED - INSTITUTO DE PREVIDÊNCIA DO SERVIDOR MUNICIPAL DE DIADEMA

AUTARQUIA PREVIDENCIÁRIA

Receitas	Previsão 2024 R\$	Previsão 2º Quadrimestre 2024 R\$	Realizado 2º Quadrimestre 2024 R\$
RECEITAS CORRENTES – INTRA – ORÇAMENTÁRIAS	239.533.000,00	153.474.461,54	99.361.216,33
Contribuição Patronal para RPPS	121.177.000,00	74.570.461,54	98.625.216,33
PMD	118.977.000,00	73.216.615,38	95.331.198,54
Câmara	1.600.000,00	984.615,38	950.569,22
IPRED	337.000,00	207.384,62	226.357,06
Fundação Florestan	263.000,00	161.846,15	144.855,67
Demais Contribuições Sociais – Multa e Juros			1.972.235,84
Contribuição Prev. em Regime de Parcelamento	117.204.000,00	78.136.000,00	0,00
RECEITA PATRIMONIAL – INTRA	R\$ 1.152.000,00	R\$ 768.000,00	R\$ 736.000,00
Aluguéis – Central de Atendimento	1.152.000,00	768.000,00	736.000,00
TOTAL DE RECEITAS	336.753.000,00	214.874.102,56	157.674.264,56





IPRED - INSTITUTO DE PREVIDÊNCIA DO
SERVIDOR MUNICIPAL DE DIADEMA
AUTARQUIA PREVIDENCIÁRIA

PENDÊNCIAS PMD





IPRED - INSTITUTO DE PREVIDÊNCIA DO SERVIDOR MUNICIPAL DE DIADEMA AUTARQUIA PREVIDENCIÁRIA

VALORES NÃO REPASSADOS AO IPRED - Valor atualizado – Ofício 120/2024		TOTAL 2º Quadrimestre 2024
VALORES NÃO REPASSADOS AO IPRED - PARTE SUPLEMENTAR 05/18 A 01/21	R\$ 379.483.518,12	R\$ 379.483.518,12





IPRED - INSTITUTO DE PREVIDÊNCIA DO SERVIDOR MUNICIPAL DE DIADEMA

AUTARQUIA PREVIDENCIÁRIA

ACORDO Nº 349/2021	LEI COMPLEMENTAR 488/21		VALOR DO ACORDO INICIAL R\$ 92.967.148,96
INICIO EM: 28/02/2021	202 PARCELAS	TÉRMINO EM: 28/09/2037	
VENCIMENTO EM: DIA 15 DE CADA MÊS		VALOR DA PARCELA ATUAL	R\$ 699.417,88
PARCELA PAGAS	001 A 021 e 028	VALOR PAGO	R\$ 12.081.830,45
SALDO DO ACORDO:	022 A 027 E 029 A 202		R\$ 82.740.762,68
ESTE PARCELAMENTO É COMPOSTO PELOS SEGUINTE DÉBITOS:			
I - SALDO DO PARCELAMENTO 1024/15			
II - SALDO DO PARCELAMENTO 1103/16			





IPRED - INSTITUTO DE PREVIDÊNCIA DO SERVIDOR MUNICIPAL DE DIADEMA AUTARQUIA PREVIDENCIÁRIA

ACORDO Nº 351/2021	LEI COMPLEMENTAR 488/21		VALOR DO ACORDO INICIAL R\$ 306.159.032,87
INICIO EM: 28/05/2021	202 PARCELAS	TÉRMINO EM: 28/12/2037	
VENCIMENTO EM: DIA 28 DE CADA MÊS		VALOR DA PARCELA ATUAL	R\$ 2.250.268,88
PARCELA PAGAS	001 A 026	VALOR PAGO	R\$ 47.824.652,59
SALDO DO ACORDO:	027 A 202		R\$ 266.358.358,71
ESTE PARCELAMENTO É COMPOSTO PELOS SEGUINTE DÉBITOS:			
I - SALDO DO PARCELAMENTO 0006/02 (420 PARCELAS)			





IPRED - INSTITUTO DE PREVIDÊNCIA DO SERVIDOR MUNICIPAL DE DIADEMA AUTARQUIA PREVIDENCIÁRIA

ACORDO Nº 308/2021	LEI COMPLEMENTAR 488/21		VALOR DO ACORDO INICIAL R\$ R\$ 111.662.627,33
INICIO EM: 28/05/2021	62 PARCELAS	TÉRMINO EM: 28/04/2026	
VENCIMENTO EM: DIA 28 DE CADA MÊS		VALOR DA PARCELA ATUAL	R\$ 2.735.734,37
PARCELA PAGAS	001 A 013	VALOR PAGO	R\$ 26.881.364,26
SALDO DO ACORDO:	014 A 62		R\$ 87.469.058,06
ESTE PARCELAMENTO É COMPOSTO PELOS SEGUINTE DÉBITOS:			
I - SALDO DO PARCELAMENTO 0829/18 (60 PARCELAS) 04/17 A 04/18			





IPRED - INSTITUTO DE PREVIDÊNCIA DO SERVIDOR MUNICIPAL DE DIADEMA

AUTARQUIA PREVIDENCIÁRIA

ACORDO Nº 309/2021	LEI COMPLEMENTAR 488/21		VALOR DO ACORDO INICIAL R\$ R\$ 38.491.726,86
INICIO EM: 28/05/2021	202 PARCELAS	TÉRMINO EM: 28/12/2037	
VENCIMENTO EM: DIA 28 DE CADA MÊS		VALOR DA PARCELA ATUAL	R\$ 282.914,18
PARCELA PAGAS	001 A 026	VALOR PAGO	R\$ 6.074.480,63
SALDO DO ACORDO:	027 A 202		R\$ 33.487.802,48
ESTE PARCELAMENTO É COMPOSTO PELOS SEGUINTE DÉBITOS:			
I - SALDO DO PARCELAMENTO 0829/18 (60 PARCELAS) 12/16 A 03/17			





IPRED - INSTITUTO DE PREVIDÊNCIA DO SERVIDOR MUNICIPAL DE DIADEMA

AUTARQUIA PREVIDENCIÁRIA

ACORDO Nº 960/2021	LEI COMPLEMENTAR 511/21		VALOR DO ACORDO INICIAL R\$ R\$ 56.263.296,87
INICIO EM: 28/01/2022	62 PARCELAS	TÉRMINO EM: 28/12/2026	
VENCIMENTO EM: DIA 28 DE CADA MÊS		VALOR DA PARCELA ATUAL	R\$ 1.248.774,65
PARCELA PAGAS	001 A 005	VALOR PAGO	R\$ 5.024.405,07
SALDO DO ACORDO:	006 A 062		R\$ 51.574.688,82

ESTE PARCELAMENTO É COMPOSTO PELOS SEGUINTE DÉBITOS:

I - PARTE PATRONAL DAS COMPETÊNCIAS 07/19 A 11/20





IPRED - INSTITUTO DE PREVIDÊNCIA DO SERVIDOR MUNICIPAL DE DIADEMA

AUTARQUIA PREVIDENCIÁRIA

ACORDO Nº 968/2021	LEI COMPLEMENTAR 511/21		VALOR DO ACORDO INICIAL R\$ R\$ 37.296.037,35
INICIO EM: 28/01/2022	62 PARCELAS	TÉRMINO EM: 28/12/2026	
VENCIMENTO EM: DIA 28 DE CADA MÊS		VALOR DA PARCELA ATUAL	R\$ 827.792,70
PARCELA PAGAS	001 A 005	VALOR PAGO	R\$ 3.330.708,88
SALDO DO ACORDO:	006 A 062		R\$ 34.188.034,25
ESTE PARCELAMENTO É COMPOSTO PELOS SEGUINTE DÉBITOS:			
I - PARTE PATRONAL DAS COMPETÊNCIAS 05/18 A 06/19			





IPRED - INSTITUTO DE PREVIDÊNCIA DO SERVIDOR MUNICIPAL DE DIADEMA AUTARQUIA PREVIDENCIÁRIA

RESUMO PARCELAMENTOS:

- 351/2021 - PAGO ATÉ O MES 06/23 (14 PARCELAS EM ATRASO)
- 309/2021 - PAGO ATÉ O MES 06/23 (14 PARCELAS EM ATRASO)
- 349/2021 - PAGO ATÉ O MÊS 10/22 + 05/23 (21 PARCELAS EM ATRASO)
- 308/2021 - PAGO ATÉ O MÊS 05/22 (27 PARCELAS EM ATRASO)
- 960/2021 - PAGO ATÉ O MÊS 05/22 (27 PARCELAS EM ATRASO)
- 968/2021 - PAGO ATÉ O MÊS 05/22 (27 PARCELAS EM ATRASO)





IPRED - INSTITUTO DE PREVIDÊNCIA DO SERVIDOR MUNICIPAL DE DIADEMA AUTARQUIA PREVIDENCIÁRIA



J
U
N
H
O

2
0
2
2

IPRED - INSTITUTO DE PREVIDÊNCIA DO SERVIDOR MUNICIPAL DE DIADEMA ESTADO DE SÃO PAULO									
Atualizado até 28/9/24									
Lei 488/2021									
Acordo	Vencimento	Valor da Parcela	IPCA Acumulado	Atualização	Valor Atualizado	Juros de Mora 0,5% ao mês (fração)	Juros de Mora R\$	Multa (0,5%)	Valor Atualizado
308/21	28/6/22	R\$ 2.271.096,87	9,11%	R\$ 206.896,92	R\$ 2.477.993,79	14,00%	R\$ 373.529,52	R\$ 12.389,97	R\$ 2.863.913,28
								Total	R\$ 2.863.913,28
IPRED- INSTITUTO DE PREVIDÊNCIA DO SERVIDOR MUNICIPAL DE DIADEMA ESTADO DE SÃO PAULO									
Atualizado até 28/9/24									
Lei 511/2021									
Acordo	Vencimento	Valor da Parcela	IPC FIPE Acumulado	Atualização	Valor Atualizado	Juros de Mora 0,5% ao mês (fração)	Juros de Mora R\$	Multa (3,0%)	Valor Atualizado
960/21	28/6/22	R\$ 1.032.753,60	7,80%	R\$ 80.554,78	R\$ 1.113.308,38	14,00%	R\$ 163.941,68	R\$ 33.399,25	R\$ 1.310.649,31
968/21	28/6/22	R\$ 684.595,80	7,80%	R\$ 53.398,47	R\$ 737.994,27	14,00%	R\$ 108.674,49	R\$ 22.139,83	R\$ 868.808,59
								Total	R\$ 2.179.457,90
								Total Geral	R\$ 5.043.371,18

J
U
L
H
O

2
0
2
2

IPRED - INSTITUTO DE PREVIDÊNCIA DO SERVIDOR MUNICIPAL DE DIADEMA ESTADO DE SÃO PAULO									
Atualizado até 28/9/24									
Lei 488/2021									
Acordo	Vencimento	Valor da Parcela	IPCA Acumulado	Atualização	Valor Atualizado	Juros de Mora 0,5% ao mês (fração)	Juros de Mora R\$	Multa (0,5%)	Valor Atualizado
308/21	28/7/22	R\$ 2.287.911,40	8,38%	R\$ 191.726,98	R\$ 2.479.638,38	13,50%	R\$ 334.751,18	R\$ 12.398,19	R\$ 2.826.787,75
								Total	R\$ 2.826.787,75
IPRED- INSTITUTO DE PREVIDÊNCIA DO SERVIDOR MUNICIPAL DE DIADEMA ESTADO DE SÃO PAULO									
Atualizado até 28/9/24									
Lei 511/2021									
Acordo	Vencimento	Valor da Parcela	IPC FIPE Acumulado	Atualização	Valor Atualizado	Juros de Mora 0,5% ao mês (fração)	Juros de Mora R\$	Multa (3,0%)	Valor Atualizado
960/21	28/7/22	R\$ 1.040.668,44	7,50%	R\$ 78.050,13	R\$ 1.118.718,57	13,50%	R\$ 151.027,01	R\$ 33.561,56	R\$ 1.303.307,14
968/21	28/7/22	R\$ 689.842,42	7,50%	R\$ 51.738,18	R\$ 741.580,60	13,50%	R\$ 100.113,38	R\$ 22.247,42	R\$ 863.941,40
								Total	R\$ 2.167.248,54
								Total Geral	R\$ 4.994.036,29

IPRED - INSTITUTO DE PREVIDÊNCIA DO SERVIDOR MUNICIPAL DE DIADEMA AUTARQUIA PREVIDENCIÁRIA



IPRED - INSTITUTO DE PREVIDÊNCIA DO SERVIDOR MUNICIPAL DE DIADEMA

ESTADO DE SÃO PAULO

Atualizado até 28/9/24

Lei 488/2021

Acordo	Vencimento	Valor da Parcela	IPCA Acumulado	Atualização	Valor Atualizado	Juros de Mora 0,5% ao mês (fração)	Juros de Mora R\$	Multa (0,5%)	Valor Atualizado
308/21	26/8/22	R\$ 2.302.371,71	9,13%	R\$ 210.206,54	R\$ 2.512.578,25	13,00%	R\$ 326.635,17	R\$ 12.562,89	R\$ 2.851.776,31
								Total	R\$ 2.851.776,31

IPRED- INSTITUTO DE PREVIDÊNCIA DO SERVIDOR MUNICIPAL DE DIADEMA

ESTADO DE SÃO PAULO

Atualizado até 28/9/24

Lei 511/2021

Acordo	Vencimento	Valor da Parcela	IPC FIPE Acumulado	Atualização	Valor Atualizado	Juros de Mora 0,5% ao mês (fração)	Juros de Mora R\$	Multa (3,0%)	Valor Atualizado
960/21	26/8/22	R\$ 1.047.337,52	7,33%	R\$ 76.769,84	R\$ 1.124.107,36	13,00%	R\$ 146.133,96	R\$ 33.723,22	R\$ 1.303.964,54
968/21	26/8/22	R\$ 694.263,25	7,33%	R\$ 50.889,50	R\$ 745.152,75	13,00%	R\$ 96.869,86	R\$ 22.354,58	R\$ 864.377,19
								Total	R\$ 2.168.341,73
								Total Geral	R\$ 5.020.118,04

IPRED - INSTITUTO DE PREVIDÊNCIA DO SERVIDOR MUNICIPAL DE DIADEMA

ESTADO DE SÃO PAULO

Atualizado até 28/9/24

Lei 488/2021

Acordo	Vencimento	Valor da Parcela	IPCA Acumulado	Atualização	Valor Atualizado	Juros de Mora 0,5% ao mês (fração)	Juros de Mora R\$	Multa (0,5%)	Valor Atualizado
308/21	28/9/22	R\$ 2.315.857,77	9,52%	R\$ 220.469,66	R\$ 2.536.327,43	12,50%	R\$ 317.040,93	R\$ 12.681,64	R\$ 2.866.050,00
								Total	R\$ 2.866.050,00

IPRED- INSTITUTO DE PREVIDÊNCIA DO SERVIDOR MUNICIPAL DE DIADEMA

ESTADO DE SÃO PAULO

Atualizado até 28/9/24

Lei 511/2021

Acordo	Vencimento	Valor da Parcela	IPC FIPE Acumulado	Atualização	Valor Atualizado	Juros de Mora 0,5% ao mês (fração)	Juros de Mora R\$	Multa (3,0%)	Valor Atualizado
960/21	28/9/22	R\$ 1.053.628,69	7,20%	R\$ 75.861,27	R\$ 1.129.489,96	12,50%	R\$ 141.186,25	R\$ 33.884,70	R\$ 1.304.560,91
968/21	28/9/22	R\$ 698.433,56	7,20%	R\$ 50.287,22	R\$ 748.720,78	12,50%	R\$ 93.590,10	R\$ 22.461,62	R\$ 864.772,50
								Total	R\$ 2.169.333,41
								Total Geral	R\$ 5.035.383,41

A
G
O
S
T
O

2
0
2
2

S
E
T
E
M
B
R
O

2
0
2
2





IPRED - INSTITUTO DE PREVIDÊNCIA DO SERVIDOR MUNICIPAL DE DIADEMA AUTARQUIA PREVIDENCIÁRIA



O
U
T
U
B
R
O

2
0
2
2

IPRED - INSTITUTO DE PREVIDÊNCIA DO SERVIDOR MUNICIPAL DE DIADEMA ESTADO DE SÃO PAULO										
Atualizado até 28/9/24										
Lei 488/2021										
Acordo	Vencimento	Valor da Parcela	IPCA Acumulado	Atualização	Valor Atualizado	Juros de Mora 0,5% ao mês (fração)	Juros de Mora R\$	Multa (0,5%)	Valor Atualizado	
308/21	28/10/22	R\$ 2.329.167,02	9,84%	R\$ 229.190,03	R\$ 2.558.357,05	12,00%	R\$ 307.002,85	R\$ 12.791,79	R\$ 2.878.151,69	
								Total	R\$	2.878.151,69
IPRED- INSTITUTO DE PREVIDÊNCIA DO SERVIDOR MUNICIPAL DE DIADEMA ESTADO DE SÃO PAULO										
Atualizado até 28/9/24										
Lei 511/2021										
Acordo	Vencimento	Valor da Parcela	IPC FIPE Acumulado	Atualização	Valor Atualizado	Juros de Mora 0,5% ao mês (fração)	Juros de Mora R\$	Multa (3,0%)	Valor Atualizado	
960/21	28/10/22	R\$ 1.059.932,05	7,07%	R\$ 74.937,20	R\$ 1.134.869,25	12,00%	R\$ 136.184,31	R\$ 34.046,08	R\$ 1.305.099,64	
968/21	28/10/22	R\$ 702.611,95	7,07%	R\$ 49.674,66	R\$ 752.286,61	12,00%	R\$ 90.274,39	R\$ 22.568,60	R\$ 865.129,60	
								Total	R\$	2.170.229,24
								Total Geral	R\$	5.048.380,93

N
O
V
E
M
B
R
O

2
0
2
2

IPRED - INSTITUTO DE PREVIDÊNCIA DO SERVIDOR MUNICIPAL DE DIADEMA ESTADO DE SÃO PAULO										
Atualizado até 28/9/24										
Lei 488/2021										
Acordo	Vencimento	Valor da Parcela	IPCA Acumulado	Atualização	Valor Atualizado	Juros de Mora 0,5% ao mês (fração)	Juros de Mora R\$	Multa (0,5%)	Valor Atualizado	
349/21	28/11/22	R\$ 601.618,30	9,20%	R\$ 55.348,88	R\$ 656.967,18	11,50%	R\$ 75.551,23	R\$ 3.284,84	R\$ 735.803,25	
308/21	28/11/22	R\$ 2.350.448,06	9,20%	R\$ 216.241,22	R\$ 2.566.689,28	11,50%	R\$ 295.169,27	R\$ 12.833,45	R\$ 2.874.692,00	
								Total	R\$	3.610.495,25
IPRED- INSTITUTO DE PREVIDÊNCIA DO SERVIDOR MUNICIPAL DE DIADEMA ESTADO DE SÃO PAULO										
Atualizado até 28/9/24										
Lei 511/2021										
Acordo	Vencimento	Valor da Parcela	IPC FIPE Acumulado	Atualização	Valor Atualizado	Juros de Mora 0,5% ao mês (fração)	Juros de Mora R\$	Multa (3,0%)	Valor Atualizado	
960/21	28/11/22	R\$ 1.069.726,56	6,59%	R\$ 70.494,98	R\$ 1.140.221,54	11,50%	R\$ 131.125,48	R\$ 34.206,65	R\$ 1.305.553,67	
968/21	28/11/22	R\$ 709.104,58	6,59%	R\$ 46.729,99	R\$ 755.834,57	11,50%	R\$ 86.920,98	R\$ 22.675,04	R\$ 865.430,59	
								Total	R\$	2.170.984,26
								Total Geral	R\$	5.781.479,51





IPRED - INSTITUTO DE PREVIDÊNCIA DO SERVIDOR MUNICIPAL DE DIADEMA AUTARQUIA PREVIDENCIÁRIA



D
E
Z
E
M
B
R
O

2
0
2
2

IPRED - INSTITUTO DE PREVIDÊNCIA DO SERVIDOR MUNICIPAL DE DIADEMA ESTADO DE SÃO PAULO									
Atualizado até 28/9/24									
Lei 488/2021									
Acordo	Vencimento	Valor da Parcela	IPCA Acumulado	Atualização	Valor Atualizado	Juros de Mora 0,5% ao mês (fração)	Juros de Mora R\$	Multa (0,5%)	Valor Atualizado
349/21	28/12/22	R\$ 607.178,90	8,75%	R\$ 53.128,15	R\$ 660.307,05	11,00%	R\$ 72.633,78	R\$ 3.301,54	R\$ 736.242,37
308/21	28/12/22	R\$ 2.372.235,30	8,75%	R\$ 207.570,59	R\$ 2.579.805,89	11,00%	R\$ 283.778,65	R\$ 12.899,03	R\$ 2.876.483,57
								Total	R\$ 3.612.725,94
IPRED- INSTITUTO DE PREVIDÊNCIA DO SERVIDOR MUNICIPAL DE DIADEMA ESTADO DE SÃO PAULO									
Atualizado até 28/9/24									
Lei 511/2021									
Acordo	Vencimento	Valor da Parcela	IPC FIPE Acumulado	Atualização	Valor Atualizado	Juros de Mora 0,5% ao mês (fração)	Juros de Mora R\$	Multa (3,0%)	Valor Atualizado
960/21	28/12/22	R\$ 1.079.865,67	6,10%	R\$ 65.871,81	R\$ 1.145.737,48	11,00%	R\$ 126.031,12	R\$ 34.372,12	R\$ 1.306.140,72
968/21	28/12/22	R\$ 715.825,64	6,10%	R\$ 43.665,36	R\$ 759.491,00	11,00%	R\$ 83.544,01	R\$ 22.784,73	R\$ 865.819,74
								Total	R\$ 2.171.960,46
								Total Geral	R\$ 5.784.686,40

J
A
N
E
I
R
O

2
0
2
3

IPRED - INSTITUTO DE PREVIDÊNCIA DO SERVIDOR MUNICIPAL DE DIADEMA ESTADO DE SÃO PAULO									
Atualizado até 28/9/24									
Lei 488/2021									
Acordo	Vencimento	Valor da Parcela	IPCA Acumulado	Atualização	Valor Atualizado	Juros de Mora 0,5% ao mês (fração)	Juros de Mora R\$	Multa (0,5%)	Valor Atualizado
349/21	28/1/23	R\$ 613.181,56	8,08%	R\$ 49.545,07	R\$ 662.726,63	10,50%	R\$ 69.586,30	R\$ 3.313,63	R\$ 735.626,56
308/21	28/1/23	R\$ 2.395.973,84	8,08%	R\$ 193.594,69	R\$ 2.589.568,53	10,50%	R\$ 271.904,70	R\$ 12.947,84	R\$ 2.874.421,07
								Total	R\$ 3.610.047,63
IPRED- INSTITUTO DE PREVIDÊNCIA DO SERVIDOR MUNICIPAL DE DIADEMA ESTADO DE SÃO PAULO									
Atualizado até 28/9/24									
Lei 511/2021									
Acordo	Vencimento	Valor da Parcela	IPC FIPE Acumulado	Atualização	Valor Atualizado	Juros de Mora 0,5% ao mês (fração)	Juros de Mora R\$	Multa (3,0%)	Valor Atualizado
960/21	28/1/23	R\$ 1.090.754,96	5,53%	R\$ 60.318,75	R\$ 1.151.073,71	10,50%	R\$ 120.862,74	R\$ 34.532,21	R\$ 1.306.468,66
968/21	28/1/23	R\$ 723.043,98	5,53%	R\$ 39.984,33	R\$ 763.028,31	10,50%	R\$ 80.117,97	R\$ 22.890,85	R\$ 866.037,13
								Total	R\$ 2.172.505,79
								Total Geral	R\$ 5.782.553,42





IPRED - INSTITUTO DE PREVIDÊNCIA DO SERVIDOR MUNICIPAL DE DIADEMA AUTARQUIA PREVIDENCIÁRIA



F E V E R E I R O
2 0 2 3

IPRED - INSTITUTO DE PREVIDÊNCIA DO SERVIDOR MUNICIPAL DE DIADEMA ESTADO DE SÃO PAULO Atualizado até 28/9/24 Lei 488/2021									
Acordo	Vencimento	Valor da Parcela	IPCA Acumulado	Atualização	Valor Atualizado	Juros de Mora 0,5% ao mês (fração)	Juros de Mora R\$	Multa (0,5%)	Valor Atualizado
349/21	28/2/23	R\$ 619.788,73	7,51%	R\$ 46.546,13	R\$ 666.334,86	10,00%	R\$ 66.633,49	R\$ 3.331,67	R\$ 736.300,02
308/21	28/2/23	R\$ 2.421.895,39	7,51%	R\$ 181.884,34	R\$ 2.603.779,73	10,00%	R\$ 260.377,97	R\$ 13.018,90	R\$ 2.877.176,60
								Total	R\$ 3.613.476,62
IPRED- INSTITUTO DE PREVIDÊNCIA DO SERVIDOR MUNICIPAL DE DIADEMA ESTADO DE SÃO PAULO Atualizado até 28/9/24 Lei 511/2021									
Acordo	Vencimento	Valor da Parcela	IPC FIPE Acumulado	Atualização	Valor Atualizado	Juros de Mora 0,5% ao mês (fração)	Juros de Mora R\$	Multa (3,0%)	Valor Atualizado
960/21	28/2/23	R\$ 1.102.807,50	4,87%	R\$ 53.706,73	R\$ 1.156.514,23	10,00%	R\$ 115.651,42	R\$ 34.695,43	R\$ 1.306.861,08
968/21	28/2/23	R\$ 731.033,41	4,87%	R\$ 35.601,33	R\$ 766.634,74	10,00%	R\$ 76.663,47	R\$ 22.999,04	R\$ 866.297,25
								Total	R\$ 2.173.158,33
								Total Geral	R\$ 5.786.634,95

M A R Ç O
2 0 2 3

IPRED - INSTITUTO DE PREVIDÊNCIA DO SERVIDOR MUNICIPAL DE DIADEMA ESTADO DE SÃO PAULO Atualizado até 28/9/24 Lei 488/2021									
Acordo	Vencimento	Valor da Parcela	IPCA Acumulado	Atualização	Valor Atualizado	Juros de Mora 0,5% ao mês (fração)	Juros de Mora R\$	Multa (0,5%)	Valor Atualizado
349/21	28/3/23	R\$ 625.222,20	6,61%	R\$ 41.327,19	R\$ 666.549,39	9,50%	R\$ 63.322,19	R\$ 3.332,75	R\$ 733.204,33
308/21	28/3/23	R\$ 2.443.387,65	6,61%	R\$ 161.507,92	R\$ 2.604.895,57	9,50%	R\$ 247.465,08	R\$ 13.024,48	R\$ 2.865.385,13
								Total	R\$ 3.598.589,46
IPRED- INSTITUTO DE PREVIDÊNCIA DO SERVIDOR MUNICIPAL DE DIADEMA ESTADO DE SÃO PAULO Atualizado até 28/9/24 Lei 511/2021									
Acordo	Vencimento	Valor da Parcela	IPC FIPE Acumulado	Atualização	Valor Atualizado	Juros de Mora 0,5% ao mês (fração)	Juros de Mora R\$	Multa (3,0%)	Valor Atualizado
960/21	28/3/23	R\$ 1.112.696,71	4,42%	R\$ 49.181,19	R\$ 1.161.877,90	9,50%	R\$ 110.378,40	R\$ 34.856,34	R\$ 1.307.112,64
968/21	28/3/23	R\$ 737.588,81	4,42%	R\$ 32.601,43	R\$ 770.190,24	9,50%	R\$ 73.168,07	R\$ 23.105,71	R\$ 866.464,02
								Total	R\$ 2.173.576,66
								Total Geral	R\$ 5.772.166,12





IPRED - INSTITUTO DE PREVIDÊNCIA DO SERVIDOR MUNICIPAL DE DIADEMA AUTARQUIA PREVIDENCIÁRIA



ABRIL
2023

IPRED - INSTITUTO DE PREVIDÊNCIA DO SERVIDOR MUNICIPAL DE DIADEMA ESTADO DE SÃO PAULO									
Atualizado até 28/9/24									
Lei 488/2021									
Acordo	Vencimento	Valor da Parcela	IPCA Acumulado	Atualização	Valor Atualizado	Juros de Mora 0,5% ao mês (fração)	Juros de Mora R\$	Multa (0,5%)	Valor Atualizado
349/21	28/4/23	R\$ 630.468,34	5,86%	R\$ 36.945,44	R\$ 667.413,78	9,00%	R\$ 60.067,24	R\$ 3.337,07	R\$ 730.818,09
308/21	28/4/23	R\$ 2.463.724,21	5,86%	R\$ 144.374,24	R\$ 2.608.098,45	9,00%	R\$ 234.728,86	R\$ 13.040,49	R\$ 2.855.867,80
								Total	R\$ 3.586.685,89
IPRED- INSTITUTO DE PREVIDÊNCIA DO SERVIDOR MUNICIPAL DE DIADEMA ESTADO DE SÃO PAULO									
Atualizado até 28/9/24									
Lei 511/2021									
Acordo	Vencimento	Valor da Parcela	IPC FIPE Acumulado	Atualização	Valor Atualizado	Juros de Mora 0,5% ao mês (fração)	Juros de Mora R\$	Multa (3,0%)	Valor Atualizado
960/21	28/4/23	R\$ 1.122.223,03	4,01%	R\$ 45.001,14	R\$ 1.167.224,17	9,00%	R\$ 105.050,18	R\$ 35.016,73	R\$ 1.307.291,08
968/21	28/4/23	R\$ 743.903,65	4,01%	R\$ 29.830,54	R\$ 773.734,19	9,00%	R\$ 69.636,08	R\$ 23.212,03	R\$ 866.582,30
								Total	R\$ 2.173.873,38
								Total Geral	R\$ 5.760.559,27

MAIO
2023

IPRED - INSTITUTO DE PREVIDÊNCIA DO SERVIDOR MUNICIPAL DE DIADEMA ESTADO DE SÃO PAULO									
Atualizado até 28/9/24									
Lei 488/2021									
Acordo	Vencimento	Valor da Parcela	IPCA Acumulado	Atualização	Valor Atualizado	Juros de Mora 0,5% ao mês (fração)	Juros de Mora R\$	Multa (0,5%)	Valor Atualizado
308/21	26/5/23	R\$ 2.485.400,72	5,22%	R\$ 129.737,92	R\$ 2.615.138,64	8,50%	R\$ 222.286,78	R\$ 13.075,69	R\$ 2.850.501,11
								Total	R\$ 2.850.501,11
IPRED- INSTITUTO DE PREVIDÊNCIA DO SERVIDOR MUNICIPAL DE DIADEMA ESTADO DE SÃO PAULO									
Atualizado até 28/9/24									
Lei 511/2021									
Acordo	Vencimento	Valor da Parcela	IPC FIPE Acumulado	Atualização	Valor Atualizado	Juros de Mora 0,5% ao mês (fração)	Juros de Mora R\$	Multa (3,0%)	Valor Atualizado
960/21	26/5/23	R\$ 1.132.198,51	3,57%	R\$ 40.419,49	R\$ 1.172.618,00	8,50%	R\$ 99.672,53	R\$ 35.178,54	R\$ 1.307.469,07
968/21	26/5/23	R\$ 750.516,24	3,57%	R\$ 26.793,43	R\$ 777.309,67	8,50%	R\$ 66.071,32	R\$ 23.319,29	R\$ 866.700,28
								Total	R\$ 2.174.169,35
								Total Geral	R\$ 5.024.670,46





IPRED - INSTITUTO DE PREVIDÊNCIA DO SERVIDOR MUNICIPAL DE DIADEMA AUTARQUIA PREVIDENCIÁRIA



JUNHO 2023

IPRED - INSTITUTO DE PREVIDÊNCIA DO SERVIDOR MUNICIPAL DE DIADEMA ESTADO DE SÃO PAULO									
Atualizado até 28/9/24									
Lei 488/2021									
Acordo	Vencimento	Valor da Parcela	IPCA Acumulado	Atualização	Valor Atualizado	Juros de Mora 0,5% ao mês (fração)	Juros de Mora R\$	Multa (0,5%)	Valor Atualizado
349/21	28/6/23	R\$ 640.014,90	4,98%	R\$ 31.872,74	R\$ 671.887,64	8,00%	R\$ 53.751,01	R\$ 3.359,44	R\$ 728.998,09
308/21	28/6/23	R\$ 2.501.494,10	4,98%	R\$ 124.574,41	R\$ 2.626.068,51	8,00%	R\$ 210.085,48	R\$ 13.130,34	R\$ 2.849.284,33
								Total	R\$ 3.578.282,42
IPRED - INSTITUTO DE PREVIDÊNCIA DO SERVIDOR MUNICIPAL DE DIADEMA ESTADO DE SÃO PAULO									
Atualizado até 28/9/24									
Lei 511/2021									
Acordo	Vencimento	Valor da Parcela	IPC FIPE Acumulado	Atualização	Valor Atualizado	Juros de Mora 0,5% ao mês (fração)	Juros de Mora R\$	Multa (3,0%)	Valor Atualizado
960/21	28/6/23	R\$ 1.139.651,06	3,36%	R\$ 38.292,28	R\$ 1.177.943,34	8,00%	R\$ 94.235,47	R\$ 35.338,30	R\$ 1.307.517,11
968/21	28/6/23	R\$ 755.456,41	3,36%	R\$ 25.383,34	R\$ 780.839,75	8,00%	R\$ 62.467,18	R\$ 23.425,19	R\$ 866.732,12
								Total	R\$ 2.174.249,23
								Total Geral	R\$ 5.752.531,65

JUNHO 2023

IPRED - INSTITUTO DE PREVIDÊNCIA DO SERVIDOR MUNICIPAL DE DIADEMA ESTADO DE SÃO PAULO									
Atualizado até 28/9/24									
Lei 488/2021									
Acordo	Vencimento	Valor da Parcela	IPCA Acumulado	Atualização	Valor Atualizado	Juros de Mora 0,5% ao mês (fração)	Juros de Mora R\$	Multa (0,5%)	Valor Atualizado
349/21	28/7/23	R\$ 642.595,90	5,06%	R\$ 32.515,35	R\$ 675.111,25	7,50%	R\$ 50.633,34	R\$ 3.375,56	R\$ 729.120,15
308/21	28/7/23	R\$ 2.511.717,74	5,06%	R\$ 127.092,92	R\$ 2.638.810,66	7,50%	R\$ 197.910,80	R\$ 13.194,05	R\$ 2.849.915,51
351/21	28/7/23	R\$ 2.066.004,77	5,06%	R\$ 104.539,84	R\$ 2.170.544,61	7,50%	R\$ 162.790,85	R\$ 10.852,72	R\$ 2.344.188,18
309/21	28/7/23	R\$ 259.747,66	5,06%	R\$ 13.143,23	R\$ 272.890,89	7,50%	R\$ 20.466,82	R\$ 1.364,45	R\$ 294.722,16
								Total	R\$ 6.217.946,00
IPRED - INSTITUTO DE PREVIDÊNCIA DO SERVIDOR MUNICIPAL DE DIADEMA ESTADO DE SÃO PAULO									
Atualizado até 28/9/24									
Lei 511/2021									
Acordo	Vencimento	Valor da Parcela	IPC FIPE Acumulado	Atualização	Valor Atualizado	Juros de Mora 0,5% ao mês (fração)	Juros de Mora R\$	Multa (3,0%)	Valor Atualizado
960/21	28/7/23	R\$ 1.144.545,49	3,39%	R\$ 38.800,09	R\$ 1.183.345,58	7,50%	R\$ 88.750,92	R\$ 35.500,37	R\$ 1.307.596,87
968/21	28/7/23	R\$ 758.700,85	3,39%	R\$ 25.719,96	R\$ 784.420,81	7,50%	R\$ 58.831,56	R\$ 23.532,62	R\$ 866.784,99
								Total	R\$ 2.174.381,86
								Total Geral	R\$ 8.392.327,86





IPRED - INSTITUTO DE PREVIDÊNCIA DO SERVIDOR MUNICIPAL DE DIADEMA AUTARQUIA PREVIDENCIÁRIA



AGOSTO

2023

SETEMBRO

2023

IPRED - INSTITUTO DE PREVIDÊNCIA DO SERVIDOR MUNICIPAL DE DIADEMA ESTADO DE SÃO PAULO Atualizado até 28/9/24 Lei 488/2021									
Acordo	Vencimento	Valor da Parcela	IPCA Acumulado	Atualização	Valor Atualizado	Juros de Mora 0,5% ao mês (fração)	Juros de Mora R\$	Multa (0,5%)	Valor Atualizado
349/21	28/8/23	R\$ 644.530,78	4,94%	R\$ 31.839,82	R\$ 676.370,60	7,00%	R\$ 47.345,94	R\$ 3.381,85	R\$ 727.098,39
308/21	28/8/23	R\$ 2.519.388,03	4,94%	R\$ 124.457,77	R\$ 2.643.845,80	7,00%	R\$ 185.069,21	R\$ 13.219,23	R\$ 2.842.134,24
351/21	28/8/23	R\$ 2.072.313,95	4,94%	R\$ 102.372,31	R\$ 2.174.686,26	7,00%	R\$ 152.228,04	R\$ 10.873,43	R\$ 2.337.787,73
309/21	28/8/23	R\$ 260.540,87	4,94%	R\$ 12.870,72	R\$ 273.411,59	7,00%	R\$ 19.138,81	R\$ 1.367,06	R\$ 293.917,46
								Total	R\$ 6.200.937,82
IPRED - INSTITUTO DE PREVIDÊNCIA DO SERVIDOR MUNICIPAL DE DIADEMA ESTADO DE SÃO PAULO Atualizado até 28/9/24 Lei 511/2021									
Acordo	Vencimento	Valor da Parcela	IPC FIPE Acumulado	Atualização	Valor Atualizado	Juros de Mora 0,5% ao mês (fração)	Juros de Mora R\$	Multa (3,0%)	Valor Atualizado
960/21	28/8/23	R\$ 1.148.090,07	3,53%	R\$ 40.527,58	R\$ 1.188.617,65	7,00%	R\$ 83.203,24	R\$ 35.658,53	R\$ 1.307.479,42
968/21	28/8/23	R\$ 761.050,51	3,53%	R\$ 26.865,08	R\$ 787.915,59	7,00%	R\$ 55.154,09	R\$ 23.637,47	R\$ 866.707,15
								Total	R\$ 2.174.186,57
								Total Geral	R\$ 8.375.124,39

IPRED - INSTITUTO DE PREVIDÊNCIA DO SERVIDOR MUNICIPAL DE DIADEMA ESTADO DE SÃO PAULO Atualizado até 28/9/24 Lei 488/2021									
Acordo	Vencimento	Valor da Parcela	IPCA Acumulado	Atualização	Valor Atualizado	Juros de Mora 0,5% ao mês (fração)	Juros de Mora R\$	Multa (0,5%)	Valor Atualizado
349/21	28/9/23	R\$ 646.026,85	4,70%	R\$ 30.363,26	R\$ 676.390,11	6,50%	R\$ 43.965,36	R\$ 3.381,95	R\$ 723.737,42
308/21	28/9/23	R\$ 2.525.323,83	4,70%	R\$ 118.690,22	R\$ 2.644.014,05	6,50%	R\$ 171.860,91	R\$ 13.220,07	R\$ 2.829.095,03
351/21	28/9/23	R\$ 2.077.196,41	4,70%	R\$ 97.628,23	R\$ 2.174.824,64	6,50%	R\$ 141.363,60	R\$ 10.874,12	R\$ 2.327.062,36
309/21	28/9/23	R\$ 261.154,71	4,70%	R\$ 12.274,27	R\$ 273.428,98	6,50%	R\$ 17.772,88	R\$ 1.367,14	R\$ 292.569,00
								Total	R\$ 6.172.463,81
IPRED - INSTITUTO DE PREVIDÊNCIA DO SERVIDOR MUNICIPAL DE DIADEMA ESTADO DE SÃO PAULO Atualizado até 28/9/24 Lei 511/2021									
Acordo	Vencimento	Valor da Parcela	IPC FIPE Acumulado	Atualização	Valor Atualizado	Juros de Mora 0,5% ao mês (fração)	Juros de Mora R\$	Multa (3,0%)	Valor Atualizado
960/21	28/9/23	R\$ 1.150.995,14	3,74%	R\$ 43.047,22	R\$ 1.194.042,36	6,50%	R\$ 77.612,75	R\$ 35.821,27	R\$ 1.307.476,38
968/21	28/9/23	R\$ 762.976,23	3,74%	R\$ 28.535,31	R\$ 791.511,54	6,50%	R\$ 51.448,25	R\$ 23.745,35	R\$ 866.705,14
								Total	R\$ 2.174.181,52
								Total Geral	R\$ 8.346.645,33





IPRED - INSTITUTO DE PREVIDÊNCIA DO SERVIDOR MUNICIPAL DE DIADEMA

AUTARQUIA PREVIDENCIÁRIA



OCTUBRO 2023

IPRED - INSTITUTO DE PREVIDÊNCIA DO SERVIDOR MUNICIPAL DE DIADEMA									
ESTADO DE SÃO PAULO									
Atualizado até 28/9/24									
Lei 488/2021									
Acordo	Vencimento	Valor da Parcela	IPCA Acumulado	Atualização	Valor Atualizado	Juros de Mora 0,5% ao mês (fração)	Juros de Mora R\$	Multa (0,5%)	Valor Atualizado
349/21	28/10/23	R\$ 650.652,66	4,42%	R\$ 28.758,85	R\$ 679.411,51	6,00%	R\$ 40.764,69	R\$ 3.397,06	R\$ 723.573,26
308/21	28/10/23	R\$ 2.543.628,49	4,42%	R\$ 112.428,38	R\$ 2.656.056,87	6,00%	R\$ 159.363,41	R\$ 13.280,28	R\$ 2.828.700,56
351/21	28/10/23	R\$ 2.092.252,56	4,42%	R\$ 92.477,56	R\$ 2.184.730,12	6,00%	R\$ 131.083,81	R\$ 10.923,65	R\$ 2.326.737,58
309/21	28/10/23	R\$ 263.047,64	4,42%	R\$ 11.626,71	R\$ 274.674,35	6,00%	R\$ 16.480,46	R\$ 1.373,37	R\$ 292.528,18
								Total	R\$ 6.171.539,58
IPRED - INSTITUTO DE PREVIDÊNCIA DO SERVIDOR MUNICIPAL DE DIADEMA									
ESTADO DE SÃO PAULO									
Atualizado até 28/9/24									
Lei 511/2021									
Acordo	Vencimento	Valor da Parcela	IPC FIPE Acumulado	Atualização	Valor Atualizado	Juros de Mora 0,5% ao mês (fração)	Juros de Mora R\$	Multa (3,0%)	Valor Atualizado
960/21	28/10/23	R\$ 1.159.525,60	3,44%	R\$ 39.887,68	R\$ 1.199.413,28	6,00%	R\$ 71.964,80	R\$ 35.982,40	R\$ 1.307.360,48
968/21	28/10/23	R\$ 768.630,93	3,44%	R\$ 26.440,90	R\$ 795.071,83	6,00%	R\$ 47.704,31	R\$ 23.852,15	R\$ 866.628,29
								Total	R\$ 2.173.988,77
								Total Geral	R\$ 8.345.528,35

NOVEMBRO 2023

IPRED - INSTITUTO DE PREVIDÊNCIA DO SERVIDOR MUNICIPAL DE DIADEMA									
ESTADO DE SÃO PAULO									
Atualizado até 28/9/24									
Lei 488/2021									
Acordo	Vencimento	Valor da Parcela	IPCA Acumulado	Atualização	Valor Atualizado	Juros de Mora 0,5% ao mês (fração)	Juros de Mora R\$	Multa (0,5%)	Valor Atualizado
349/21	28/11/23	R\$ 655.403,05	4,17%	R\$ 27.330,31	R\$ 682.733,36	5,50%	R\$ 37.550,33	R\$ 3.413,67	R\$ 723.697,36
308/21	28/11/23	R\$ 2.562.425,60	4,17%	R\$ 106.853,15	R\$ 2.669.278,75	5,50%	R\$ 146.810,33	R\$ 13.346,39	R\$ 2.829.435,47
351/21	29/11/23	R\$ 2.107.714,35	4,17%	R\$ 87.891,69	R\$ 2.195.606,04	5,50%	R\$ 120.758,33	R\$ 10.978,03	R\$ 2.327.342,40
309/21	29/11/23	R\$ 264.991,57	4,17%	R\$ 11.050,15	R\$ 276.041,72	5,50%	R\$ 15.182,29	R\$ 1.380,21	R\$ 292.604,22
								Total	R\$ 6.173.079,45
IPRED - INSTITUTO DE PREVIDÊNCIA DO SERVIDOR MUNICIPAL DE DIADEMA									
ESTADO DE SÃO PAULO									
Atualizado até 28/9/24									
Lei 511/2021									
Acordo	Vencimento	Valor da Parcela	IPC FIPE Acumulado	Atualização	Valor Atualizado	Juros de Mora 0,5% ao mês (fração)	Juros de Mora R\$	Multa (3,0%)	Valor Atualizado
960/21	28/11/23	R\$ 1.168.191,08	3,13%	R\$ 36.564,38	R\$ 1.204.755,46	5,50%	R\$ 66.261,55	R\$ 36.142,66	R\$ 1.307.159,67
968/21	28/11/23	R\$ 774.375,13	3,13%	R\$ 24.237,94	R\$ 798.613,07	5,50%	R\$ 43.923,72	R\$ 23.958,39	R\$ 866.495,18
								Total	R\$ 2.173.654,85
								Total Geral	R\$ 8.346.734,30





IPRED - INSTITUTO DE PREVIDÊNCIA DO SERVIDOR MUNICIPAL DE DIADEMA AUTARQUIA PREVIDENCIÁRIA



D
E
Z
E
M
B
R
O

2
0
2
3

IPRED - INSTITUTO DE PREVIDÊNCIA DO SERVIDOR MUNICIPAL DE DIADEMA ESTADO DE SÃO PAULO Atualizado até 28/9/24 Lei 488/2021									
Acordo	Vencimento	Valor da Parcela	IPCA Acumulado	Atualização	Valor Atualizado	Juros de Mora 0,5% ao mês (fração)	Juros de Mora R\$	Multa (0,5%)	Valor Atualizado
349/21	28/12/23	R\$ 661.044,07	3,88%	R\$ 25.648,51	R\$ 686.692,58	5,00%	R\$ 34.334,63	R\$ 3.433,46	R\$ 724.460,67
308/21	28/12/23	R\$ 2.584.528,29	3,88%	R\$ 100.279,70	R\$ 2.684.807,99	5,00%	R\$ 134.240,40	R\$ 13.424,04	R\$ 2.832.472,43
351/21	28/12/23	R\$ 2.125.894,84	3,88%	R\$ 82.484,72	R\$ 2.208.379,56	5,00%	R\$ 110.418,98	R\$ 11.041,90	R\$ 2.329.840,44
309/21	28/12/23	R\$ 267.285,61	3,88%	R\$ 10.370,68	R\$ 277.656,29	5,00%	R\$ 13.882,81	R\$ 1.388,28	R\$ 292.927,38
								Total	R\$ 6.179.700,92
IPRED - INSTITUTO DE PREVIDÊNCIA DO SERVIDOR MUNICIPAL DE DIADEMA ESTADO DE SÃO PAULO Atualizado até 28/9/24 Lei 511/2021									
Acordo	Vencimento	Valor da Parcela	IPC FIPE Acumulado	Atualização	Valor Atualizado	Juros de Mora 0,5% ao mês (fração)	Juros de Mora R\$	Multa (3,0%)	Valor Atualizado
960/21	28/12/23	R\$ 1.178.469,91	2,69%	R\$ 31.700,84	R\$ 1.210.170,75	5,00%	R\$ 60.508,54	R\$ 36.305,12	R\$ 1.306.984,41
968/21	28/12/23	R\$ 781.188,81	2,69%	R\$ 21.013,98	R\$ 802.202,79	5,00%	R\$ 40.110,14	R\$ 24.066,08	R\$ 866.379,01
								Total	R\$ 2.173.363,42
								Total Geral	R\$ 8.353.064,34

J
A
N
E
I
R
O

2
0
2
4

IPRED - INSTITUTO DE PREVIDÊNCIA DO SERVIDOR MUNICIPAL DE DIADEMA ESTADO DE SÃO PAULO Atualizado até 28/9/24 Lei 488/2021									
Acordo	Vencimento	Valor da Parcela	IPCA Acumulado	Atualização	Valor Atualizado	Juros de Mora 0,5% ao mês (fração)	Juros de Mora R\$	Multa (0,5%)	Valor Atualizado
349/21	28/1/24	R\$ 666.380,15	3,31%	R\$ 22.057,18	R\$ 688.437,33	4,50%	R\$ 30.979,68	R\$ 3.442,19	R\$ 722.859,20
308/21	28/1/24	R\$ 2.605.641,83	3,31%	R\$ 86.246,74	R\$ 2.691.888,57	4,50%	R\$ 121.134,99	R\$ 13.459,44	R\$ 2.826.483,00
351/21	28/1/24	R\$ 2.143.261,71	3,31%	R\$ 70.941,96	R\$ 2.214.203,67	4,50%	R\$ 99.639,17	R\$ 11.071,02	R\$ 2.324.913,86
309/21	28/1/24	R\$ 269.460,75	3,31%	R\$ 8.919,15	R\$ 278.379,90	4,50%	R\$ 12.527,10	R\$ 1.391,90	R\$ 292.298,90
								Total	R\$ 6.166.554,96
IPRED - INSTITUTO DE PREVIDÊNCIA DO SERVIDOR MUNICIPAL DE DIADEMA ESTADO DE SÃO PAULO Atualizado até 28/9/24 Lei 511/2021									
Acordo	Vencimento	Valor da Parcela	IPC FIPE Acumulado	Atualização	Valor Atualizado	Juros de Mora 0,5% ao mês (fração)	Juros de Mora R\$	Multa (3,0%)	Valor Atualizado
960/21	28/1/24	R\$ 1.188.263,94	2,30%	R\$ 27.330,07	R\$ 1.215.594,01	4,50%	R\$ 54.701,73	R\$ 36.467,82	R\$ 1.306.763,56
968/21	28/1/24	R\$ 787.681,12	2,30%	R\$ 18.116,67	R\$ 805.797,79	4,50%	R\$ 36.260,90	R\$ 24.173,93	R\$ 866.232,62
								Total	R\$ 2.172.996,18
								Total Geral	R\$ 8.339.551,14





IPRED - INSTITUTO DE PREVIDÊNCIA DO SERVIDOR MUNICIPAL DE DIADEMA AUTARQUIA PREVIDENCIÁRIA



F E V E R E I R O
2 0 2 4

IPRED - INSTITUTO DE PREVIDÊNCIA DO SERVIDOR MUNICIPAL DE DIADEMA ESTADO DE SÃO PAULO Atualizado até 28/9/24 Lei 488/2021									
Acordo	Vencimento	Valor da Parcela	IPCA Acumulado	Atualização	Valor Atualizado	Juros de Mora 0,5% ao mês (fração)	Juros de Mora R\$	Multa (0,5%)	Valor Atualizado
349/21	28/2/24	R\$ 672.288,44	2,87%	R\$ 19.294,68	R\$ 691.583,12	4,00%	R\$ 27.663,32	R\$ 3.457,92	R\$ 722.704,36
308/21	28/2/24	R\$ 2.628.800,66	2,87%	R\$ 75.446,58	R\$ 2.704.247,24	4,00%	R\$ 108.169,89	R\$ 13.521,24	R\$ 2.825.938,37
351/21	28/2/24	R\$ 2.162.310,93	2,87%	R\$ 62.058,32	R\$ 2.224.369,25	4,00%	R\$ 88.974,77	R\$ 11.121,85	R\$ 2.324.465,87
309/21	28/2/24	R\$ 271.855,70	2,87%	R\$ 7.802,26	R\$ 279.657,96	4,00%	R\$ 11.186,32	R\$ 1.398,29	R\$ 292.242,57
								Total	R\$ 6.165.351,17
IPRED - INSTITUTO DE PREVIDÊNCIA DO SERVIDOR MUNICIPAL DE DIADEMA ESTADO DE SÃO PAULO Atualizado até 28/9/24 Lei 511/2021									
Acordo	Vencimento	Valor da Parcela	IPC FIPE Acumulado	Atualização	Valor Atualizado	Juros de Mora 0,5% ao mês (fração)	Juros de Mora R\$	Multa (3,0%)	Valor Atualizado
960/21	28/2/24	R\$ 1.198.949,77	1,83%	R\$ 21.940,78	R\$ 1.220.890,55	4,00%	R\$ 48.835,62	R\$ 36.626,72	R\$ 1.306.352,89
968/21	28/2/24	R\$ 794.764,58	1,83%	R\$ 14.544,19	R\$ 809.308,77	4,00%	R\$ 32.372,35	R\$ 24.279,26	R\$ 865.960,38
								Total	R\$ 2.172.313,27
								Total Geral	R\$ 8.337.664,44

M A R Ç O
2 0 2 4

IPRED - INSTITUTO DE PREVIDÊNCIA DO SERVIDOR MUNICIPAL DE DIADEMA ESTADO DE SÃO PAULO Atualizado até 28/9/24 Lei 488/2021									
Acordo	Vencimento	Valor da Parcela	IPCA Acumulado	Atualização	Valor Atualizado	Juros de Mora 0,5% ao mês (fração)	Juros de Mora R\$	Multa (0,5%)	Valor Atualizado
349/21	28/3/24	R\$ 678.222,77	2,03%	R\$ 13.767,92	R\$ 691.990,69	3,50%	R\$ 24.219,67	R\$ 3.459,95	R\$ 719.670,31
308/21	28/3/24	R\$ 2.652.280,51	2,03%	R\$ 53.841,29	R\$ 2.706.121,80	3,50%	R\$ 94.714,26	R\$ 13.530,61	R\$ 2.814.366,67
351/21	28/3/24	R\$ 2.181.624,20	2,03%	R\$ 44.286,97	R\$ 2.225.911,17	3,50%	R\$ 77.906,89	R\$ 11.129,56	R\$ 2.314.947,62
309/21	28/3/24	R\$ 274.283,86	2,03%	R\$ 5.567,96	R\$ 279.851,82	3,50%	R\$ 9.794,81	R\$ 1.399,26	R\$ 291.045,89
								Total	R\$ 6.140.030,49
IPRED - INSTITUTO DE PREVIDÊNCIA DO SERVIDOR MUNICIPAL DE DIADEMA ESTADO DE SÃO PAULO Atualizado até 28/9/24 Lei 511/2021									
Acordo	Vencimento	Valor da Parcela	IPC FIPE Acumulado	Atualização	Valor Atualizado	Juros de Mora 0,5% ao mês (fração)	Juros de Mora R\$	Multa (3,0%)	Valor Atualizado
960/21	28/3/24	R\$ 1.209.790,32	1,37%	R\$ 16.574,13	R\$ 1.226.364,45	3,50%	R\$ 42.922,76	R\$ 36.790,93	R\$ 1.306.078,14
968/21	28/3/24	R\$ 801.950,58	1,37%	R\$ 10.986,72	R\$ 812.937,30	3,50%	R\$ 28.452,81	R\$ 24.388,12	R\$ 865.778,23
								Total	R\$ 2.171.856,37
								Total Geral	R\$ 8.311.886,86





IPRED - INSTITUTO DE PREVIDÊNCIA DO SERVIDOR MUNICIPAL DE DIADEMA AUTARQUIA PREVIDENCIÁRIA



IPRED - INSTITUTO DE PREVIDÊNCIA DO SERVIDOR MUNICIPAL DE DIADEMA

ESTADO DE SÃO PAULO

Atualizado até 28/9/24

Lei 488/2021

Acordo	Vencimento	Valor da Parcela	IPCA Acumulado	Atualização	Valor Atualizado	Juros de Mora 0,5% ao mês (fração)	Juros de Mora R\$	Multa (0,5%)	Valor Atualizado
349/21	28/4/24	R\$ 682.849,98	1,86%	R\$ 12.701,01	R\$ 695.550,99	3,00%	R\$ 20.866,53	R\$ 3.477,75	R\$ 719.895,27
308/21	28/4/24	R\$ 2.670.374,51	1,86%	R\$ 49.668,97	R\$ 2.720.043,48	3,00%	R\$ 81.601,30	R\$ 13.600,22	R\$ 2.815.245,00
351/21	28/4/24	R\$ 2.196.507,35	1,86%	R\$ 40.855,04	R\$ 2.237.362,39	3,00%	R\$ 67.120,87	R\$ 11.186,81	R\$ 2.315.670,07
309/21	28/4/24	R\$ 276.155,04	1,86%	R\$ 5.136,48	R\$ 281.291,52	3,00%	R\$ 8.438,75	R\$ 1.406,46	R\$ 291.136,73
								Total	R\$ 6.141.947,07

IPRED - INSTITUTO DE PREVIDÊNCIA DO SERVIDOR MUNICIPAL DE DIADEMA

ESTADO DE SÃO PAULO

Atualizado até 28/9/24

Lei 511/2021

Acordo	Vencimento	Valor da Parcela	IPC FIPE Acumulado	Atualização	Valor Atualizado	Juros de Mora 0,5% ao mês (fração)	Juros de Mora R\$	Multa (3,0%)	Valor Atualizado
960/21	28/4/24	R\$ 1.212.997,30	1,10%	R\$ 13.342,97	R\$ 1.226.340,27	3,00%	R\$ 36.790,21	R\$ 36.790,21	R\$ 1.299.920,69
968/21	28/4/24	R\$ 807.603,10	1,10%	R\$ 8.883,63	R\$ 816.486,73	3,00%	R\$ 24.494,60	R\$ 24.494,60	R\$ 865.475,93
								Total	R\$ 2.165.396,62
								Total Geral	R\$ 8.307.343,69

IPRED - INSTITUTO DE PREVIDÊNCIA DO SERVIDOR MUNICIPAL DE DIADEMA

ESTADO DE SÃO PAULO

Atualizado até 28/9/24

Lei 488/2021

Acordo	Vencimento	Valor da Parcela	IPCA Acumulado	Atualização	Valor Atualizado	Juros de Mora 0,5% ao mês (fração)	Juros de Mora R\$	Multa (0,5%)	Valor Atualizado
349/21	28/5/24	R\$ 687.994,08	1,48%	R\$ 10.182,31	R\$ 698.176,39	2,50%	R\$ 17.454,41	R\$ 3.490,88	R\$ 719.121,68
308/21	28/5/24	R\$ 2.690.511,00	1,48%	R\$ 39.819,56	R\$ 2.730.330,56	2,50%	R\$ 68.258,26	R\$ 13.651,65	R\$ 2.812.240,47
351/21	28/5/24	R\$ 2.213.070,57	1,48%	R\$ 32.753,44	R\$ 2.245.824,01	2,50%	R\$ 56.145,60	R\$ 11.229,12	R\$ 2.313.198,73
309/21	28/5/24	R\$ 278.237,44	1,48%	R\$ 4.117,91	R\$ 282.355,35	2,50%	R\$ 7.058,88	R\$ 1.411,78	R\$ 290.826,01
								Total	R\$ 6.135.386,89

IPRED - INSTITUTO DE PREVIDÊNCIA DO SERVIDOR MUNICIPAL DE DIADEMA

ESTADO DE SÃO PAULO

Atualizado até 28/9/24

Lei 511/2021

Acordo	Vencimento	Valor da Parcela	IPC FIPE Acumulado	Atualização	Valor Atualizado	Juros de Mora 0,5% ao mês (fração)	Juros de Mora R\$	Multa (3,0%)	Valor Atualizado
960/21	28/5/24	R\$ 1.227.627,62	0,77%	R\$ 9.452,73	R\$ 1.237.080,35	2,50%	R\$ 30.927,01	R\$ 37.112,41	R\$ 1.305.119,77
968/21	28/5/24	R\$ 813.774,67	0,77%	R\$ 6.266,06	R\$ 820.040,73	2,50%	R\$ 20.501,02	R\$ 24.601,22	R\$ 865.142,97
								Total	R\$ 2.170.262,74
								Total Geral	R\$ 8.305.649,63

ABRIL 2024

MAIO 2024





IPRED - INSTITUTO DE PREVIDÊNCIA DO SERVIDOR MUNICIPAL DE DIADEMA AUTARQUIA PREVIDENCIÁRIA



JUNHO 2024

IPRED - INSTITUTO DE PREVIDÊNCIA DO SERVIDOR MUNICIPAL DE DIADEMA ESTADO DE SÃO PAULO Atualizado até 28/9/24 Lei 488/2021									
Acordo	Vencimento	Valor da Parcela	IPCA Acumulado	Atualização	Valor Atualizado	Juros de Mora 0,5% ao mês (fração)	Juros de Mora R\$	Multa (0,5%)	Valor Atualizado
349/21	28/6/24	R\$ 691.458,61	1,01%	R\$ 6.983,73	R\$ 698.442,34	2,00%	R\$ 13.968,85	R\$ 3.492,21	R\$ 715.903,40
308/21	28/6/24	R\$ 2.704.299,48	1,01%	R\$ 27.313,42	R\$ 2.731.612,90	2,00%	R\$ 54.632,26	R\$ 13.658,06	R\$ 2.799.903,22
351/21	28/6/24	R\$ 2.224.412,22	1,01%	R\$ 22.466,56	R\$ 2.246.878,78	2,00%	R\$ 44.937,58	R\$ 11.234,39	R\$ 2.303.050,75
309/21	28/6/24	R\$ 279.663,36	1,01%	R\$ 2.824,60	R\$ 282.487,96	2,00%	R\$ 5.649,76	R\$ 1.412,44	R\$ 289.550,16
								Total	R\$ 6.108.407,53

IPRED- INSTITUTO DE PREVIDÊNCIA DO SERVIDOR MUNICIPAL DE DIADEMA ESTADO DE SÃO PAULO Atualizado até 28/9/24 Lei 511/2021									
Acordo	Vencimento	Valor da Parcela	IPC FIPE Acumulado	Atualização	Valor Atualizado	Juros de Mora 0,5% ao mês (fração)	Juros de Mora R\$	Multa (3,0%)	Valor Atualizado
960/21	28/6/24	R\$ 1.234.048,20	0,68%	R\$ 8.391,53	R\$ 1.242.439,73	2,00%	R\$ 24.848,79	R\$ 37.273,19	R\$ 1.304.561,71
968/21	28/6/24	R\$ 818.030,77	0,68%	R\$ 5.562,61	R\$ 823.593,38	2,00%	R\$ 16.471,87	R\$ 24.707,80	R\$ 864.773,05
								Total	R\$ 2.169.334,76
								Total Geral	R\$ 8.277.742,29

JULHO 2024

IPRED - INSTITUTO DE PREVIDÊNCIA DO SERVIDOR MUNICIPAL DE DIADEMA ESTADO DE SÃO PAULO Atualizado até 28/9/24 Lei 488/2021									
Acordo	Vencimento	Valor da Parcela	IPCA Acumulado	Atualização	Valor Atualizado	Juros de Mora 0,5% ao mês (fração)	Juros de Mora R\$	Multa (0,5%)	Valor Atualizado
349/21	28/7/24	R\$ 696.145,90	0,80%	R\$ 5.569,17	R\$ 701.715,07	1,50%	R\$ 10.525,73	R\$ 3.508,58	R\$ 715.749,38
308/21	28/7/24	R\$ 2.722.778,71	0,80%	R\$ 21.782,23	R\$ 2.744.560,94	1,50%	R\$ 41.168,41	R\$ 13.722,80	R\$ 2.799.452,15
351/21	28/7/24	R\$ 2.239.612,25	0,80%	R\$ 17.916,90	R\$ 2.257.529,15	1,50%	R\$ 33.862,94	R\$ 11.287,65	R\$ 2.302.679,74
309/21	28/7/24	R\$ 281.574,38	0,80%	R\$ 2.252,60	R\$ 283.826,98	1,50%	R\$ 4.257,40	R\$ 1.419,13	R\$ 289.503,51
								Total	R\$ 6.107.384,78

IPRED- INSTITUTO DE PREVIDÊNCIA DO SERVIDOR MUNICIPAL DE DIADEMA ESTADO DE SÃO PAULO Atualizado até 28/9/24 Lei 511/2021									
Acordo	Vencimento	Valor da Parcela	IPC FIPE Acumulado	Atualização	Valor Atualizado	Juros de Mora 0,5% ao mês (fração)	Juros de Mora R\$	Multa (3,0%)	Valor Atualizado
960/21	28/7/24	R\$ 1.242.653,67	0,42%	R\$ 5.219,15	R\$ 1.247.872,82	1,50%	R\$ 18.718,09	R\$ 37.436,18	R\$ 1.304.027,09
968/21	28/7/24	R\$ 823.735,20	0,42%	R\$ 3.459,69	R\$ 827.194,89	1,50%	R\$ 12.407,92	R\$ 24.815,85	R\$ 864.418,66
								Total	R\$ 2.168.445,75
								Total Geral	R\$ 8.275.830,53





IPRED - INSTITUTO DE PREVIDÊNCIA DO SERVIDOR MUNICIPAL DE DIADEMA AUTARQUIA PREVIDENCIÁRIA



AGOSTO

2024

SETEMBRO

2024

IPRED - INSTITUTO DE PREVIDÊNCIA DO SERVIDOR MUNICIPAL DE DIADEMA ESTADO DE SÃO PAULO Atualizado até 28/9/24									
Lei 488/2021									
Acordo	Vencimento	Valor da Parcela	IPCA Acumulado	Atualização	Valor Atualizado	Juros de Mora 0,5% ao mês (fração)	Juros de Mora R\$	Multa (0,5%)	Valor Atualizado
349/21	28/8/24	R\$ 699.417,88	0,42%	R\$ 2.937,56	R\$ 702.355,44	1,00%	R\$ 7.023,55	R\$ 3.511,78	R\$ 712.890,77
308/21	28/8/24	R\$ 2.735.734,37	0,42%	R\$ 11.490,08	R\$ 2.747.224,45	1,00%	R\$ 27.472,24	R\$ 13.736,12	R\$ 2.788.432,81
351/21	28/8/24	R\$ 2.250.268,88	0,42%	R\$ 9.451,13	R\$ 2.259.720,01	1,00%	R\$ 22.597,20	R\$ 11.298,60	R\$ 2.293.615,81
309/21	28/8/24	R\$ 282.914,18	0,42%	R\$ 1.188,24	R\$ 284.102,42	1,00%	R\$ 2.841,02	R\$ 1.420,51	R\$ 288.363,95
								Total	R\$ 6.083.303,34
IPRED- INSTITUTO DE PREVIDÊNCIA DO SERVIDOR MUNICIPAL DE DIADEMA ESTADO DE SÃO PAULO Atualizado até 28/9/24									
Lei 511/2021									
Acordo	Vencimento	Valor da Parcela	IPC FIPE Acumulado	Atualização	Valor Atualizado	Juros de Mora 0,5% ao mês (fração)	Juros de Mora R\$	Multa (3,0%)	Valor Atualizado
960/21	28/8/24	R\$ 1.248.774,65	0,36%	R\$ 4.495,59	R\$ 1.253.270,24	1,00%	R\$ 12.532,70	R\$ 37.598,11	R\$ 1.303.401,05
968/21	28/8/24	R\$ 827.792,70	0,36%	R\$ 2.980,05	R\$ 830.772,75	1,00%	R\$ 8.307,73	R\$ 24.923,18	R\$ 864.003,66
								Total	R\$ 2.167.404,71
								Total Geral	R\$ 8.250.708,05

IPRED - INSTITUTO DE PREVIDÊNCIA DO SERVIDOR MUNICIPAL DE DIADEMA ESTADO DE SÃO PAULO Atualizado até 28/9/24									
Lei 488/2021									
Acordo	Vencimento	Valor da Parcela	IPCA Acumulado	Atualização	Valor Atualizado	Juros de Mora 0,5% ao mês (fração)	Juros de Mora R\$	Multa (0,5%)	Valor Atualizado
349/21	28/9/24	R\$ 703.543,77	0,44%	R\$ 3.095,59	R\$ 706.639,36	0,50%	R\$ 3.533,20	R\$ 3.533,20	R\$ 713.705,76
308/21	28/9/24	R\$ 2.752.066,89	0,44%	R\$ 12.109,09	R\$ 2.764.175,98	0,50%	R\$ 13.820,88	R\$ 13.820,88	R\$ 2.791.817,74
351/21	28/9/24	R\$ 2.263.703,14	0,44%	R\$ 9.960,29	R\$ 2.273.663,43	0,50%	R\$ 11.368,32	R\$ 11.368,32	R\$ 2.296.400,07
309/21	28/9/24	R\$ 284.603,20	0,44%	R\$ 1.252,25	R\$ 285.855,45	0,50%	R\$ 1.429,28	R\$ 1.429,28	R\$ 288.714,01
								Total	R\$ 6.090.637,58
IPRED- INSTITUTO DE PREVIDÊNCIA DO SERVIDOR MUNICIPAL DE DIADEMA ESTADO DE SÃO PAULO Atualizado até 28/9/24									
Lei 511/2021									
Acordo	Vencimento	Valor da Parcela	IPC FIPE Acumulado	Atualização	Valor Atualizado	Juros de Mora 0,5% ao mês (fração)	Juros de Mora R\$	Multa (3,0%)	Valor Atualizado
960/21	28/9/24	R\$ 1.256.328,47	0,18%	R\$ 2.261,39	R\$ 1.258.589,86	0,50%	R\$ 6.292,95	R\$ 37.757,70	R\$ 1.302.640,51
968/21	28/9/24	R\$ 832.800,00	0,18%	R\$ 1.499,04	R\$ 834.299,04	0,50%	R\$ 4.171,50	R\$ 25.028,97	R\$ 863.499,51
								Total	R\$ 2.166.140,02
								Total Geral	R\$ 8.256.777,60

Valor Total dos atrasos

R\$ 195.409.150,43





IPRED - INSTITUTO DE PREVIDÊNCIA DO
SERVIDOR MUNICIPAL DE DIADEMA
AUTARQUIA PREVIDENCIÁRIA

DESPESAS





IPRED - INSTITUTO DE PREVIDÊNCIA DO SERVIDOR MUNICIPAL DE DIADEMA

AUTARQUIA PREVIDENCIÁRIA

DESPESAS	Previsão 2024 R\$	Previsão 2º Quadrimestre 2024 R\$	TOTAL 2º Quadrimestre 2024
DESPESAS ADMINISTRATIVAS	8.600.000,00	5.624.589,74	3.429.718,68
VENCIMENTOS E VANTAGENS FIXAS E ENCARGOS	2.120.500,00	1.304.923,08	1.577.266,96
MATERIAL DE CONSUMO	25.000,00	16.666,67	15.610,08
Material de Limpeza, produtos de higiene, manutenção, etc			
PASSAGENS E DESPESAS COM LOCOMOÇÃO	40.000,00	26.666,67	15.903,29
OUTROS SERVIÇOS DE TERCEIROS – PESSOA FÍSICA	16.000,00	10.666,67	10.156,72
Estagiários			
SERVIÇOS DE TERCEIROS – PESSOA JURÍDICA	618.000,00	412.000,00	352.802,20
Serviços Técnicos Profissionais, Locação de Software, Serviço de Energia Elétrica, Despesas com telefone, etc.			
OBRIGAÇÕES TRIBUTÁRIAS	2.200.000,00	1.466.666,67	1.457.979,43
PASEP			
DEMAIS DESPESAS ADMINISTRATIVAS	9.000,00	6.000,00	0,00
Entidades fechadas de previdência, Sentenças Judiciais, Despesas Exercícios Anteriores, Indenizações E Restituições, Obrigações Tributárias E Contributivas Intra-Orçamentário, Outros Serviços De Terceiros – Pessoa Jurídica, Obras E Instalações.			
EQUIPAMENTO DE MATERIAL PERMANENTE	100.000,00	66.666,67	0,00
Aparelhos e utensílios domésticos, Equipamentos Mobiliários			
RESERVA DE CONTIGÊNCIA ADM	3.471.500,00	2.314.333,33	0,00





IPRED - INSTITUTO DE PREVIDÊNCIA DO SERVIDOR MUNICIPAL DE DIADEMA

AUTARQUIA PREVIDENCIÁRIA

DESPESAS	Previsão 2024 R\$	Previsão 2º Quadrimestre 2024 R\$	TOTAL 2º Quadrimestre 2024 R\$
DESPESAS PREVIDENCIÁRIAS	328.153.000,00	202.178.923,08	191.449.569,96
APOSENTADORIAS	299.800.000,00	184.492.307,69	177.202.275,40
PENSÕES	23.700.000,00	14.584.615,38	13.705.883,56
INDENIZAÇÕES E RESTITUIÇÕES TRABALHISTAS	1.000,00	666,67	0,00
COMPENSAÇÃO PREVIDENCIÁRIA	1.001.000,00	667.333,33	512.801,81
DESPESAS DE EXERCÍCIOS ANTERIORES	50.000,00	33.333,33	0,00
SENTENÇAS JUDICIAIS - GEA E HONORÁRIOS ADVOCÁTICOS	3.600.000,00	2.400.000,00	28.609,19
INDENIZAÇÕES E RESTITUIÇÕES	1.000,00	666,67	0,00
RESERVA DE CONTIGÊNCIA	0,00	0,00	0,00
RESERVA DE CONTIGÊNCIA RPPS	0,00	0,00	0,00
TOTAL DE DESPESAS	336.753.000,00	207.803.512,82	194.879.288,64
DÉFICIT/SUPERÁVIT – CONTÁBIL			-37.205.024,08





IPRED - INSTITUTO DE PREVIDÊNCIA DO
SERVIDOR MUNICIPAL DE DIADEMA
AUTARQUIA PREVIDENCIÁRIA

CARTEIRA DE INVESTIMENTO





IPRED - INSTITUTO DE PREVIDÊNCIA DO SERVIDOR MUNICIPAL DE DIADEMA

AUTARQUIA PREVIDENCIÁRIA

CARTEIRA DE INVESTIMENTO PREVIDENCIÁRIA		VALOR	ago/24
1	BRASIL	R\$ 31.355.498,08	50,40%
2	BRADESCO	R\$ 11.732.603,54	18,86%
3	WESTERN	R\$ 8.729.624,83	14,03%
4	BTG PACTUAL	R\$ 8.822.909,56	14,18%
5	PLURAL	R\$ 1.129.771,62	1,82%
6	RIO BRAVO	R\$ 446.922,20	0,72%
TOTAL		62.217.329,83	100,00%





IPRED - INSTITUTO DE PREVIDÊNCIA DO SERVIDOR MUNICIPAL DE DIADEMA

AUTARQUIA PREVIDENCIÁRIA

CARTEIRA DE INVESTIMENTO TAXA ADMINISTRATIVA		VALOR	ago/24
1	BRASIL	671.100,30	42,39%
2	SANTANDER	912.106,26	57,61%
TOTAL		1.583.206,56	100,00%
CARTEIRA DE INVESTIMENTO CONSOLIDADA		VALOR	ago/24
1	BRASIL	R\$ 32.026.598,38	50,20%
2	SANTANDER	R\$ 912.106,26	1,43%
3	BRADERSCO	R\$ 11.732.603,54	18,39%
4	WESTER	R\$ 8.729.624,83	13,68%
5	BTG PACTUAL	R\$ 8.822.909,56	13,83%
6	PLURAL	R\$ 1.129.771,62	1,77%
7	Rio Bravo	R\$ 446.922,20	0,70%
TOTAL		63.800.536,39	100,00%





EVOLUÇÃO DO PATRIMONIO /2024		
	Dezembro/2023	2º Quadrimestre 2024
Recurso Financeiro - Previdenciário	102.856.144,57	62.217.329,83
Imóveis Previdenciário - Central de Atendimento	31.714.000,00	31.714.000,00
Recurso Financeiro - Taxa Administração	2.774.071,72	1.583.206,56
Imóveis Administração IPRED	6.923.000,00	6.923.000,00





IPRED - INSTITUTO DE PREVIDÊNCIA DO SERVIDOR MUNICIPAL DE DIADEMA
AUTARQUIA PREVIDENCIÁRIA

COMPOSIÇÃO DA TAXA DE ADMINISTRAÇÃO		
VALORES DAS REMUNERAÇÕES, PROVENTOS E PENSÕES DOS SEGURADOS VINCULADOS AO RPPS – 2024		389.216.839,91
Valor Taxa Administração	2,40%	8.603.388,39
Despesas Administrativas	Janeiro a Agosto/2024	3.429.718,68
% Efetivamente utilizados	Janeiro a Agosto/2024	39,86%
Saldo em R\$		5.173.669,71
PORTARIA MPS Nº 402, DE 10 DE DEZEMBRO DE 2008 - DOU DE 12/12/2008 –REPUBLICAÇÃO		
Atualizada até 19/08/2020 Disciplina os parâmetros e as diretrizes gerais para organização e funcionamento dos regimes próprios de previdência social dos servidores públicos ocupantes de cargos efetivos da União, dos Estados, do Distrito Federal e dos Municípios, em cumprimento das Leis nº 9.717, de 1998 e nº 10.887, de 2004.		
Art. 15.A Taxa de Administração para o custeio das despesas correntes e de capital necessárias à organização e ao funcionamento do órgão ou entidade gestora do RPPS, inclusive para conservação de seu patrimônio, deverá observar o disposto na lei do ente federativo e os seguintes parâmetros:(Redação dada pela Portaria SEPRT/MEnº19.451, de18/08/2020)		
Lei Complementar Nº 220/2005, de 12/12/2005		
Art. 45 - São fontes do plano de custeio do RPPSD as seguintes receitas:		
VII. demais dotações previstas no orçamento municipal.		
§ 2º - As receitas de que trata este artigo somente poderão ser utilizadas para pagamento de benefícios previdenciários do RPPSD e da taxa de administração destinada à manutenção desse Regime.		
§ 3º - O valor anual da taxa de administração mencionada no parágrafo anterior será de 1,5% (um e meio por cento) do valor total da remuneração, proventos, pensões e complementações pagos na forma do inciso III do “caput” aos servidores segurados e beneficiários do RPPSD. (Redação dada pela Lei Complementar nº 401/2014)		





IPRED - INSTITUTO DE PREVIDÊNCIA DO SERVIDOR MUNICIPAL DE DIADEMA

AUTARQUIA PREVIDENCIÁRIA

❖ Entre as diversas exigências para renovação do CRP, há necessidade de envio de quatro relevantes demonstrativos, referentes a investimentos, repasse de contribuições, parcelamentos e avaliação atuarial. Abaixo, apresenta-se a periodicidade para seu envio ao Ministério da Economia:

- | |
|---|
| • DAIR (Demonstrativo das Aplicações e Investimentos dos Recursos): periodicidade mensal; |
| • DIPR (Demonstrativo das Informações Previdenciárias e Repasses): periodicidade bimestral; |
| • DPIN (Demonstrativo da Política de Investimentos): periodicidade anual; |
| • DRAA (Demonstrativo de Resultados da Avaliação Atuarial): periodicidade anual. |

ALÍQUOTAS DE CONTRIBUIÇÃO PATRONAL - LEI 531/2022

Ano	Contribuição Patronal	Contribuição Patronal - Despesa Administrativa	Contribuição Patronal - Custo Suplementar	TOTAL
2023	18,71%	2,40%	2,00%	23,11%
2024	18,71%	2,40%	2,00%	23,11%

ALÍQUOTAS DE CONTRIBUIÇÃO PATRONAL - LEI 543/2023

Ano	Contribuição Patronal	Contribuição Patronal - Despesa Administrativa	Contribuição Patronal - Custo Suplementar	TOTAL
2023	18,71%	2,40%	6,00%	27,11%
2024	18,71%	2,40%	7,09%	28,20%





**IPRED - INSTITUTO DE PREVIDÊNCIA DO
SERVIDOR MUNICIPAL DE DIADEMA
AUTARQUIA PREVIDENCIÁRIA**

FIM





LDB
EMPRESAS

DIADEMA
3º TRIMESTRE 2024



Prezados Senhores,

Este documento tem por objetivo apresentar as principais características e informações referente a sua carteira de investimentos, na intenção de ajudá-lo na tomada de decisão e acompanhamento da mesma.

As informações contidas neste documento se destinam somente à orientação de caráter geral e fornecimento de informações sobre o tema de interesse. Nossos estudos são baseados em informações disponíveis ao público, consideradas confiáveis na data de publicação. Dado que as opiniões nascem de julgamentos e estimativas, estão sujeitas a mudanças. Nossos relatórios não representam oferta de negociação de valores mobiliários ou outros instrumentos financeiros.

Informações adicionais sobre quaisquer empresas, valores mobiliários ou outros instrumentos financeiros podem ser obtidas mediante solicitação.

O presente relatório apresenta todas as informações e índices disponíveis até o dia 30.09.2024.

Não é permitido a divulgação e a utilização deste e de seu respectivo conteúdo por pessoas não autorizadas pela LDB CONSULTORIA FINANCEIRA.

Permanecemos à disposição para quaisquer esclarecimentos que se fizerem necessários e muito obrigado,

Equipe LDB Empresas.

EXTRATO CONSOLIDADO DE ATIVOS

Posição de Ativos e Enquadramento

RENDA FIXA 74,05%

Artigo 7º I, Alínea b (Fundos 100% Títulos Públicos)

Gestor	Admin.	Ativo	Volatilid. a.a. (%)	Rentabilidade (%)			Valor (R\$)	% Carteira	PL do Fundo	% Fundo
				Dia	Mês	Trim.				
BB	BB	BB RF REFERENCIADO DI TITULOS PUBLICOS FI LONGO PRAZO	0,04	0,04	0,83	2,63	17.386.678,45	31,00	32.173.775.540,30	0,05
Sub-total Artigo 7º I, Alínea b			0,04	0,04	0,83	2,63	17.386.678,45	31,00		

Artigo 7º III, Alínea a (Fundos Renda Fixa)

Gestor	Admin.	Ativo	Volatilid. a.a. (%)	Rentabilidade (%)			Valor (R\$)	% Carteira	PL do Fundo	% Fundo
				Dia	Mês	Trim.				
BB	BB	BB PREV RF REF DI LP PERFIL FIC FI	0,05	0,04	0,84	2,73	7.604.301,40	13,56	20.065.228.623,01	0,04
BRDESCO	BRDESCO	BRDESCO FIF RENDA FIXA REFERENCIADA DI PREMIUM - RESPONSABILIDADE LIMITADA	0,10	0,04	0,88	2,82	11.836.436,97	21,10	14.753.446.791,76	0,08
SANTANDER	SANTANDER	SANTANDER INSTITUCIONAL PREMIUM RF REFERENCIADO DI CIC FIF RESP LIMITADA	0,08	0,04	0,88	2,75	920.099,67	1,64	3.331.476.040,52	0,03
Sub-total Artigo 7º III, Alínea a			0,06	0,04	0,87	2,77	20.360.838,04	36,30		

Artigo 7º V, Alínea b (FI RF - Crédito Privado)

Gestor	Admin.	Ativo	Volatilid. a.a. (%)	Rentabilidade (%)			Valor (R\$)	% Carteira	PL do Fundo	% Fundo
				Dia	Mês	Trim.				
BTG PACTUAL	BTG PACTUAL	BTG PACTUAL CREDITO CORPORATIVO I FIQ DE FI DE RF CREDITO PRIVADO	0,29	0,04	0,94	3,06	3.786.508,28	6,75	3.389.401.320,88	0,11
Sub-total Artigo 7º V, Alínea b			0,29	0,04	0,94	3,06	3.786.508,28	6,75		
Renda Fixa			0,37	0,04	0,86	2,75	41.534.024,77	74,05		

EXTRATO CONSOLIDADO DE ATIVOS

RENDA VARIÁVEL

8,60%

Artigo 8º I (Fundos de Ações)

Gestor	Admin.	Ativo	Volatilid. a.a. (%)	Rentabilidade (%)			Valor (R\$)	% Carteira	PL do Fundo	% Fundo
				Dia	Mês	Trim.				
BTG PACTUAL	BTG PACTUAL	BTG PACTUAL ABSOLUTO INSTITUCIONAL FIQ FIA	14,68	-0,60	-4,84	1,07	4.825.816,49	8,60	1.013.978.601,10	0,48
Sub-total Artigo 8º I			14,68	-0,60	-4,84	1,14	4.825.816,49	8,60		
Renda Variável			13,84	-0,60	-4,84	1,14	4.825.816,49	8,60		

EXTRATO CONSOLIDADO DE ATIVOS

INVESTIMENTOS NO EXTERIOR

15,38%

Artigo 9º III (Fundos de Ações - BDR Nível I)

Gestor	Admin.	Ativo	Volatilid. a.a. (%)	Rentabilidade (%)			Valor (R\$)	% Carteira	PL do Fundo	% Fundo
				Dia	Mês	Trim.				
WESTERN	BNP PARIBAS	WESTERN ASSET FIA BDR NÍVEL I	16,27	0,58	-1,17	2,20	8.627.327,01	15,38	1.754.837.062,13	0,49
Sub-total Artigo 9º III			16,27	0,58	-1,17	2,20	8.627.327,01	15,38		
Investimentos no Exterior			16,27	0,58	-1,17	2,20	8.627.327,01	15,38		

EXTRATO CONSOLIDADO DE ATIVOS

INVESTIMENTOS ESTRUTURADOS

0,00%

Artigo 10º II (Fundo de Participação)

Gestor	Admin.	Ativo	Volatilid. a.a. (%)	Rentabilidade (%)			Valor (R\$)	% Carteira	PL do Fundo	% Fundo
				Dia	Mês	Trim.				
PÁTRIA	PÁTRIA	PÁTRIA SPECIAL OPORTUNITIES I FIC FIP *	0,00	0,00	0,00	0,00	0,00	2.615.006,70	0,00	
Sub-total Artigo 10º II			0,00	0,00	0,00	0,00	0,00			
Investimentos Estruturados			0,00	0,00	0,00	0,00	0,00			

EXTRATO CONSOLIDADO DE ATIVOS

FUNDOS IMOBILIÁRIOS

1,97%

Artigo 11º (Fundo de Investimento Imobiliário)

Gestor	Admin.	Ativo	Volatilid. a.a. (%)	Rentabilidade (%)			Valor (R\$)	% Carteira	PL do Fundo	% Fundo
				Dia	Mês	Trim.				
RIO BRAVO	BB	BB RECEBIVEIS IMOBILIARIOS FI IMOBILIARIO - FII	429,50	-98,52	-97,01	-97,73	6.636,18	0,01	112.715.459,16	0,01
PLURAL	GENIAL	BRASIL PLURAL ABSOLUTO FII - BPF11 *	28,09	-2,88	-2,08	-0,83	1.097.231,07	1,96	328.607.977,19	0,33
Sub-total Artigo 11º			49,47	-29,99	-9,27	-16,10	1.103.867,25	1,97		
Fundos Imobiliários			49,47	-29,99	-9,27	-16,10	1.103.867,25	1,97		
Total			3,06	-0,70	-0,00	2,53	56.091.035,52	100,00		

EXTRATO CONSOLIDADO DE ATIVOS

Enquadramento da Carteira

Artigo	Tipo de Ativo	Valor(R\$)	% Carteira	Política de Investimentos			Pró-Gestão Nível 1	
				Mínimo	Objetivo	Máximo	ALM	Limite Legal
Renda Fixa								
Artigo 7º I, Alínea b	Fundos 100% Títulos Públicos	17.386.678,45	31,00	0,00	50,00	100,00	0,00	100,00
Artigo 7º III, Alínea a	Fundos Renda Fixa	20.360.838,04	36,30	0,00	25,00	60,00	0,00	65,00
Artigo 7º V, Alínea b	FI RF - Crédito Privado	3.786.508,28	6,75	0,00	3,00	5,00	0,00	5,00
	Total Renda Fixa	41.534.024,77	74,05					100,00
Renda Variável								
Artigo 8º I	Fundos de Ações	4.825.816,49	8,60	0,00	12,00	30,00	0,00	35,00
	Total Renda Variável	4.825.816,49	8,60					35,00
Investimentos no Exterior								
Artigo 9º III	Fundos de Ações - BDR Nível I	8.627.327,01	15,38	0,00	8,00	10,00	0,00	10,00
	Total Investimentos no Exterior	8.627.327,01	15,38					10,00
Investimentos Estruturados								
Artigo 10º II	Fundo de Participação	0,00	0,00	0,00	0,00	5,00	0,00	5,00
	Total Investimentos Estruturados	0,00	0,00					15,00
Fundos Imobiliários								
Artigo 11º	Fundo de Investimento Imobiliário	1.103.867,25	1,97	0,00	2,00	5,00	0,00	5,00
	Total Fundos Imobiliários	1.103.867,25	1,97					5,00
Total		56.091.035,52	100,00					

EXTRATO CONSOLIDADO DE ATIVOS

Rentabilidades por Artigo

Estratégia Indexador	No Mês	No Trimestre	3 meses	6 meses	12 meses	No Mês(R\$)	Atribuição Desemp. (%)	No Trimestre (R\$)
Artigo 7º I, Alínea b % do CDI	0,83 99,87	2,63 100,06	2,63 100,06	4,29 81,96	9,67 87,51	143.658,27	-0,03	446.082,60
Artigo 7º III, Alínea a % do CDI	0,87 103,80	2,77 105,43	2,77 105,43	5,46 104,35	11,53 104,28	198.974,54	-0,04	665.052,83
Artigo 7º V, Alínea b % do CDI	0,94 112,18	3,06 116,44	3,06 116,44	6,04 115,46	13,87 125,49	35.107,61	-0,01	112.573,26
Artigo 8º I Var. IBOVESPA p.p.	-4,84 -1,77	1,14 -5,25	1,14 -5,25	-6,29 -9,19	6,84 -6,25	-245.692,40	0,04	372.782,57
Artigo 9º III % do CDI	-1,17 -140,47	2,20 83,58	2,20 83,58	17,86 341,59	53,75 486,20	-102.297,82	0,02	185.663,80
Artigo 11º % do CDI	-9,27 -1.111,77	-16,10 -611,82	-16,10 -611,82	-18,63 -356,41	-20,28 -183,42	-9.026,57	0,00	-138.541,29
DIADEMA (Total)						20.723,63	-0,00	1.643.613,77

RESULTADO POR ATIVO

Artigo 7º I, Alínea b (Fundos 100% Títulos Públicos)

Ativo	Saldo Anterior	Aplicações	Resgates	Amortização	Saldo	Resultado Financ. Mês (R\$)	Resultado Financeiro Trimestre (R\$)
BB RF REFERENCIADO DI TITULOS PUBLICOS FI LONGO PRAZO	17.243.020,18	0,00	0,00	0,00	17.386.678,45	143.658,27	446.082,60
	17.243.020,18	0,00	0,00	0,00	17.386.678,45	143.658,27	

Artigo 7º III, Alínea a (Fundos Renda Fixa)

Ativo	Saldo Anterior	Aplicações	Resgates	Amortização	Saldo	Resultado Financ. Mês (R\$)	Resultado Financeiro Trimestre (R\$)
BB PREV RF REF DI LP PERFIL FIC FI	14.783.578,20	11.212.805,04	-18.479.229,54	0,00	7.604.301,40	87.147,70	286.441,67
BRANCO FIF RENDA FIXA REFERENCIADA DI PREMIUM - RESPONSABILIDADE LIMITADA	11.732.603,54	0,00	0,00	0,00	11.836.436,97	103.833,43	324.765,86
SANTANDER INSTITUCIONAL PREMIUM RF REFERENCIADO DI CIC FIF RESP LIMITADA	912.106,26	0,00	0,00	0,00	920.099,67	7.993,41	53.845,30
	27.428.288,00	11.212.805,04	-18.479.229,54	0,00	20.360.838,04	198.974,54	

EXTRATO CONSOLIDADO DE ATIVOS

Artigo 7º V, Alínea b (FI RF - Crédito Privado)

Ativo	Saldo Anterior	Aplicações	Resgates	Amortização	Saldo	Resultado Financ. Mês (R\$)	Resultado Financeiro Trimestre (R\$)
BTG PACTUAL CREDITO CORPORATIVO I FIQ DE FI DE RF CREDITO PRIVADO	3.751.400,67	0,00	0,00	0,00	3.786.508,28	35.107,61	112.573,26
	3.751.400,67	0,00	0,00	0,00	3.786.508,28	35.107,61	

Artigo 8º I (Fundos de Ações)

Ativo	Saldo Anterior	Aplicações	Resgates	Amortização	Saldo	Resultado Financ. Mês (R\$)	Resultado Financeiro Trimestre (R\$)
BTG PACTUAL ABSOLUTO INSTITUCIONAL FIQ FIA	5.071.508,89	0,00	0,00	0,00	4.825.816,49	-245.692,40	50.959,59
	5.071.508,89	0,00	0,00	0,00	4.825.816,49	-245.692,40	

Artigo 9º III (Fundos de Ações - BDR Nível I)

Ativo	Saldo Anterior	Aplicações	Resgates	Amortização	Saldo	Resultado Financ. Mês (R\$)	Resultado Financeiro Trimestre (R\$)
WESTERN ASSET FIA BDR NÍVEL I	8.729.624,83	0,00	0,00	0,00	8.627.327,01	-102.297,82	185.663,80
	8.729.624,83	0,00	0,00	0,00	8.627.327,01	-102.297,82	

Artigo 10º II (Fundo de Participação)

Ativo	Saldo Anterior	Aplicações	Resgates	Amortização	Saldo	Resultado Financ. Mês (R\$)	Resultado Financeiro Trimestre (R\$)
PÁTRIA SPECIAL OPORTUNITIES I FIC FIP	0,00	0,00	0,00	0,00	0,00	0,00	0,00
	0,00	0,00	0,00	0,00	0,00	0,00	

Artigo 11º (Fundo de Investimento Imobiliário)

Ativo	Saldo Anterior	Aplicações	Resgates	Amortização	Proventos	Saldo	Resultado Financ. Mês (R\$)	Resultado Financeiro Trimestre (R\$)
BB RECEBIVEIS IMOBILIARIOS FI IMOBILIARIO - FII	446.922,20	0,00	0,00	0,00	454.500,00	6.636,18	14.213,98	-128.635,09
BRASIL PLURAL ABSOLUTO FII - BPFF11	1.129.771,62	0,00	0,00	0,00	9.300,00	1.097.231,07	-23.240,55	-9.906,20
	1.576.693,82	0,00	0,00	0,00	463.800,00	1.103.867,25	-9.026,57	

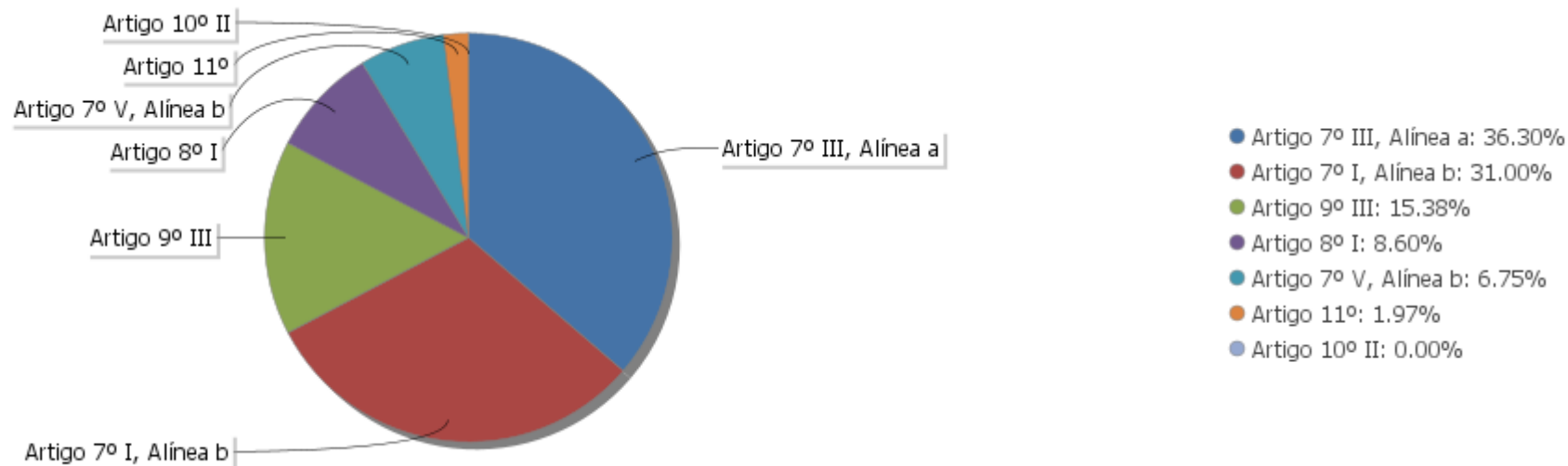
EXTRATO CONSOLIDADO DE ATIVOS

Análise de Liquidez

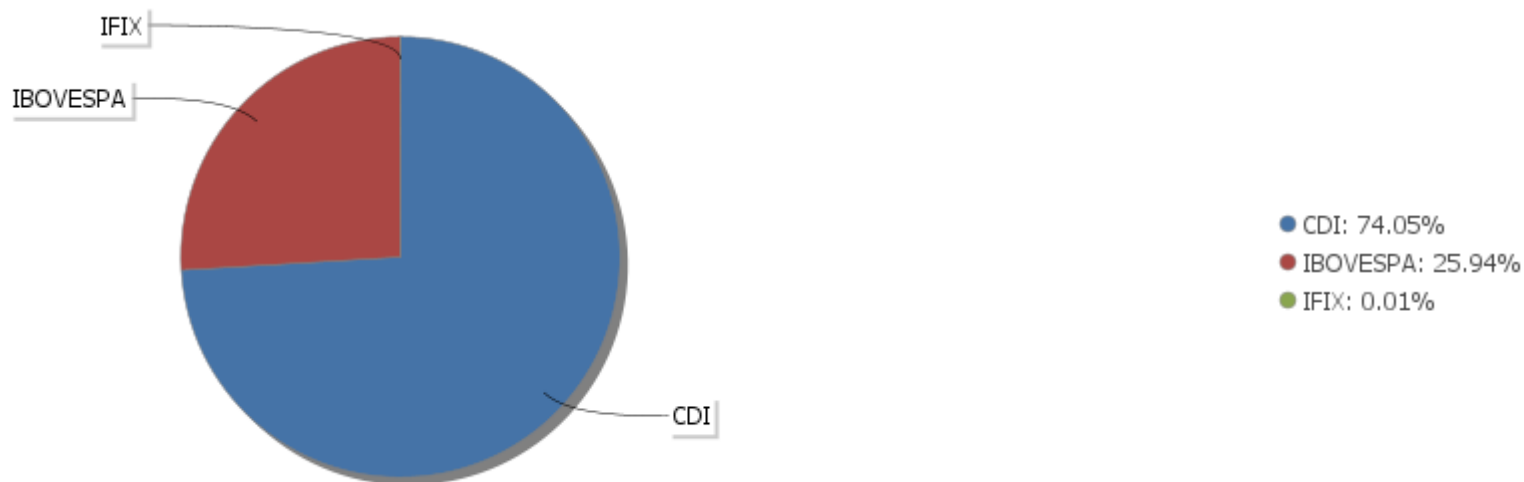
Período	Valor (R\$)	(%)	(%) Limite Mínimo P.I.	Valor Acumulado (R\$)	(%) Acum.	(%) Limite Mínimo Acum.
de 0 a 30 dias	47.478.710,75	84,65	85,54	47.478.710,75	84,65	85,54
de 31 dias a 365 dias	8.612.324,77	15,35	14,46	56.091.035,52	100,00	100,00
acima de 365 dias	0,00	0,00	0,00	56.091.035,52	100,00	100,00

EXTRATO CONSOLIDADO DE ATIVOS

Alocação por Artigo

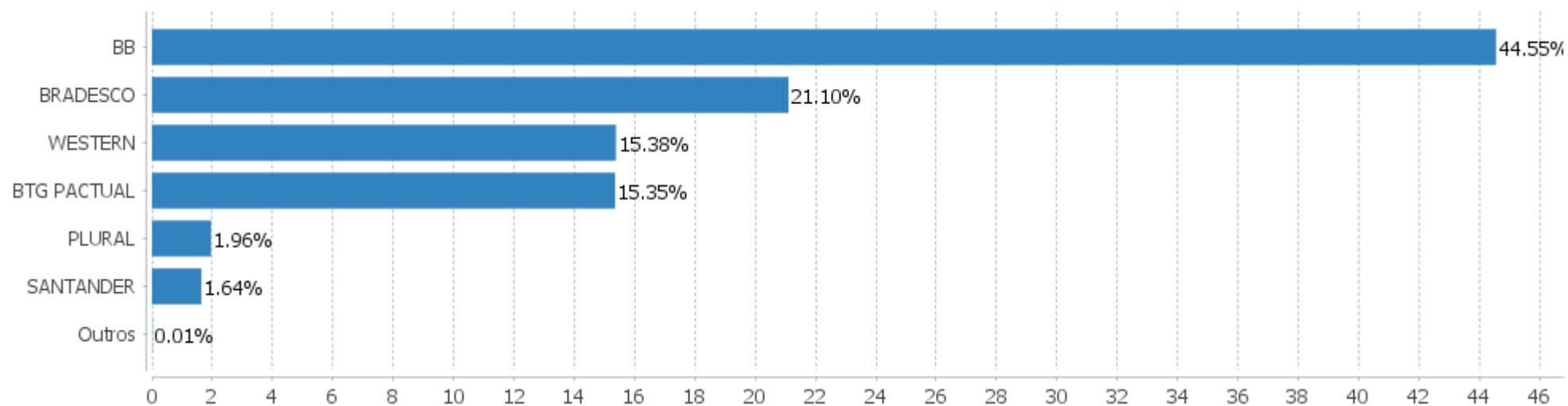


Alocação Por Estratégia



EXTRATO CONSOLIDADO DE ATIVOS

Alocação por Gestor



EXTRATO CONSOLIDADO DE ATIVOS

Rentabilidades da Carteira versus Meta Atuarial

Ano	Jan	Fev	Mar	Abr	Mai	Jun	Jul	Ago	Set	Out	Nov	Dez	Rent. Ano
2024	0,92	1,51	1,25	-0,76	0,47	1,81	1,44	1,08	-0,00				7,95
IPCA + 5,05%	0,85	1,21	0,55	0,81	0,87	0,60	0,83	0,41	0,85				7,21
p.p. indexador	0,06	0,30	0,70	-1,57	-0,41	1,21	0,61	0,67	-0,86				0,74
2023	1,47	0,21	0,79	0,91	2,49	1,90	1,38	0,21	0,83	-0,07	3,24	2,18	16,62
IPCA + 5,06%	0,96	1,20	1,16	0,97	0,66	0,33	0,53	0,68	0,65	0,65	0,67	0,95	9,85
p.p. indexador	0,50	-0,98	-0,38	-0,06	1,83	1,57	0,85	-0,48	0,18	-0,73	2,56	1,23	6,77
2022	-0,88	-0,07	2,24	-1,55	0,28	-0,99	1,83	0,42	0,63	2,02	-0,13	0,25	4,05
IPCA + 4,89%	0,94	1,37	2,04	1,42	0,89	1,07	-0,28	0,08	0,11	0,97	0,79	1,04	10,94
p.p. indexador	-1,82	-1,44	0,20	-2,97	-0,61	-2,06	2,12	0,35	0,52	1,05	-0,92	-0,79	-6,89
2021	-0,82	-0,99	0,86	1,54	0,90	0,39	-0,04	-0,79	-0,34	-0,08	0,72	1,38	2,73
IPCA + 5,44%	0,67	1,24	1,42	0,73	1,28	0,97	1,43	1,34	1,61	1,68	1,38	1,22	16,02
p.p. indexador	-1,49	-2,23	-0,56	0,81	-0,38	-0,59	-1,47	-2,13	-1,95	-1,75	-0,65	0,16	-13,30
2020	0,65	-1,49	-9,14	2,57	2,61	1,62	3,08	-0,83	-1,83	-0,62	3,93	3,52	3,39
IPCA + 5,88%	0,71	0,66	0,57	0,14	0,07	0,74	0,88	0,72	1,12	1,34	1,35	1,86	10,64
p.p. indexador	-0,06	-2,15	-9,71	2,43	2,54	0,89	2,20	-1,55	-2,95	-1,96	2,58	1,66	-7,25
2019	1,96	0,42	0,53	1,12	1,29	2,25	1,43	0,12	1,52	1,92	-0,27	2,07	15,31
IPCA + 6,00%	0,83	0,90	1,19	1,06	0,64	0,45	0,72	0,62	0,45	0,63	0,98	1,64	10,59
p.p. indexador	1,12	-0,47	-0,67	0,06	0,65	1,80	0,71	-0,50	1,07	1,28	-1,24	0,43	4,72

Performance Sobre a Meta Atuarial

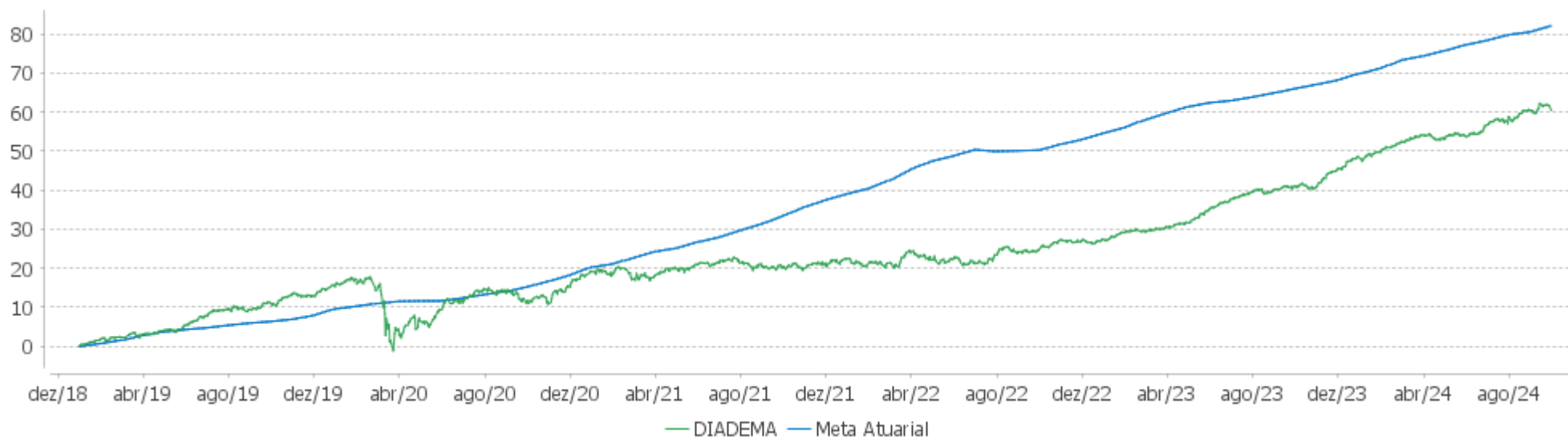
	Quantidade	Perc. (%)
Meses acima - Meta Atuarial	34	49,28
Meses abaixo - Meta Atuarial	35	50,72
	Rentabilidade	Mês
Maior rentabilidade da Carteira	3,93	2020-11
Menor rentabilidade da Carteira	-9,14	2020-03

Relatório

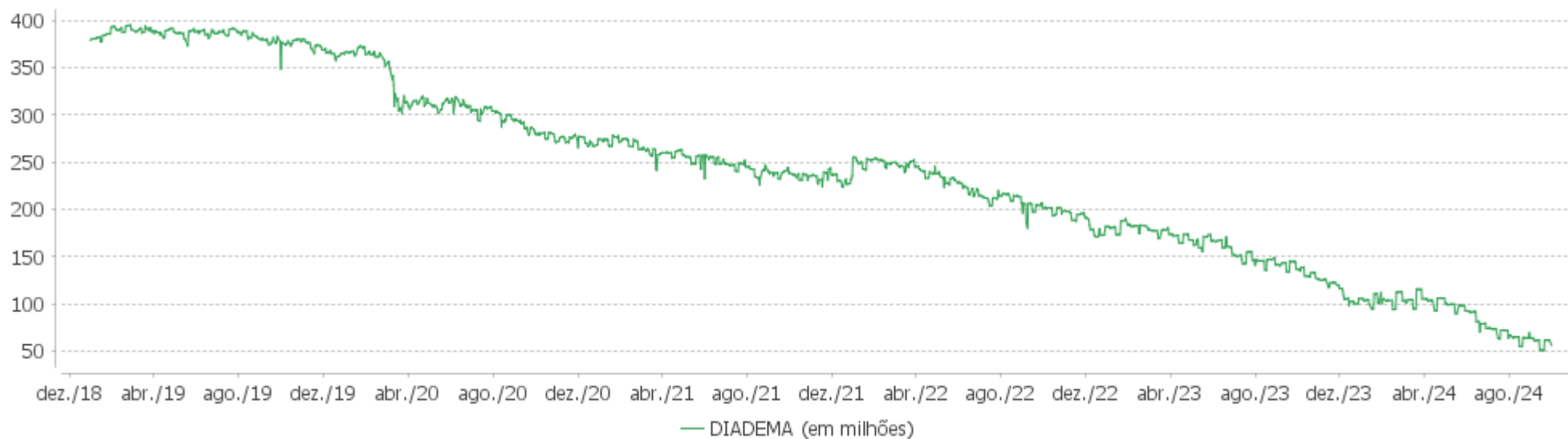
Período	Carteira	Meta Atuarial	p.p. Indx.	Volatilidade Anual
03 meses	2,53	2,11	0,42	3,97
06 meses	4,08	4,47	-0,38	3,31
12 meses	13,79	9,68	4,12	3,06
24 meses	28,60	21,11	7,50	2,72
36 meses	33,66	36,31	-2,65	3,45
48 meses	43,88	58,59	-14,71	3,99
60 meses	44,35	73,23	-28,88	6,68
Desde 31/12/2018	60,43	85,48	-25,05	6,34

EXTRATO CONSOLIDADO DE ATIVOS

Evolução

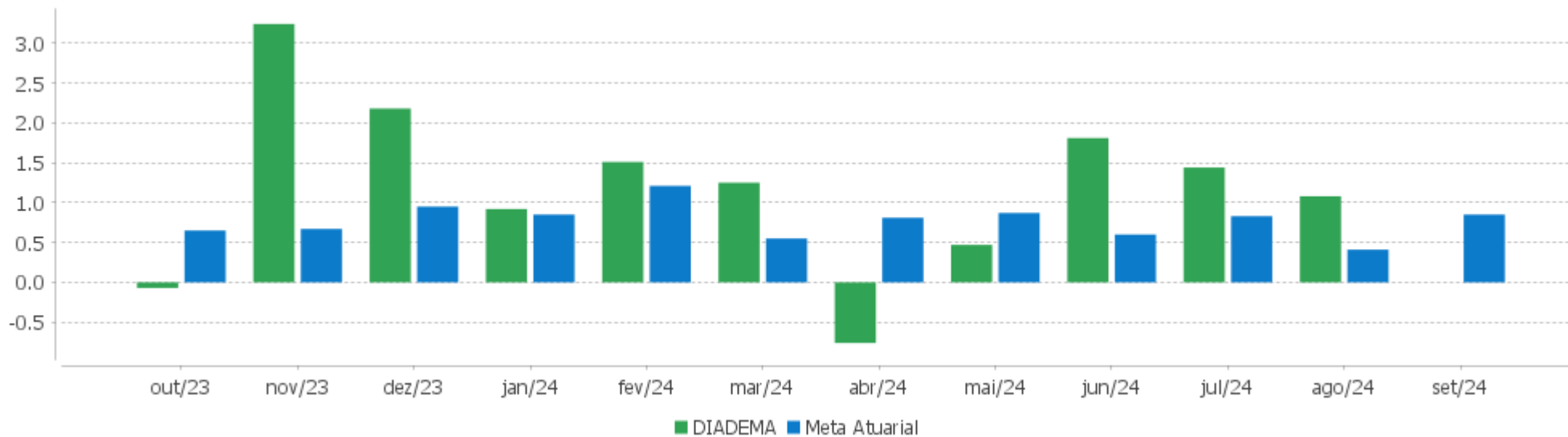


Patrimônio Líquido



EXTRATO CONSOLIDADO DE ATIVOS

Rentabilidades Mensais - 12 últimos meses



EXTRATO CONSOLIDADO DE ATIVOS

Performance dos Fundos

Fundo Variação da Estratégia	No Mês	No Trimestre	3 meses	6 meses	12 meses	24 meses	36 meses
BTG PACTUAL CREDITO CORPORATIVO I FIQ DE FI DE RF CREDITO PRIVADO % do CDI	0,94 112,18	3,06 116,44	3,06 116,44	6,04 115,46	13,87 125,49	28,90 111,23	45,51 114,61
BB RF REFERENCIADO DI TITULOS PUBLICOS FI LONGO PRAZO % do CDI	0,83 99,87	2,63 100,06	2,63 100,06	5,21 99,72	10,99 99,45	25,87 99,58	39,67 99,89
BRANCO FIF RENDA FIXA REFERENCIADA DI PREMIUM - RESPONSABILIDADE LIMITADA % do CDI	0,88 106,08	2,82 107,20	2,82 107,20	5,58 106,79	11,94 108,00	27,59 106,19	42,37 106,70
BB PREV RF REF DI LP PERFIL FIC FI % do CDI	0,84 100,90	2,73 103,75	2,73 103,75	5,33 101,89	11,17 101,08	26,07 100,35	40,17 101,16
SANTANDER INSTITUCIONAL PREMIUM RF REFERENCIADO DI CIC FIF RESP LIMITADA % do CDI	0,88 105,05	2,75 104,35	2,75 104,35	5,44 103,98	11,55 104,48	26,85 103,35	41,49 104,49
BTG PACTUAL ABSOLUTO INSTITUCIONAL FIQ FIA Var. IBOVESPA p.p.	-4,84 -1,77	1,07 -5,32	1,07 -5,32	-8,03 -10,92	2,92 -10,16	1,47 -18,32	-18,86 -37,64
WESTERN ASSET FIA BDR NÍVEL I Var. IBOVESPA p.p.	-1,17 1,91	2,20 -4,18	2,20 -4,18	17,86 14,96	53,75 40,67	85,12 65,33	25,24 6,47
PÁTRIA SPECIAL OPORTUNITIES I FIC FIP % do CDI	0,00 0,00	0,00 0,00	0,00 0,00	0,00 0,00	0,00 0,00	-98,69 -379,79	-97,01 -244,28
BB RECEBIVEIS IMOBILIARIOS FI IMOBILIARIO - FII Var. IFIX p.p.	-97,01 -94,42	-97,73 -96,50	-97,73 -96,50	-97,86 -94,86	-98,14 -100,83	-98,15 -108,68	-98,18 -119,91
BRASIL PLURAL ABSOLUTO FII - BPFF11 Var. IBOVESPA p.p.	-2,08 1,00	-0,83 -7,22	-0,83 -7,22	-2,37 -5,27	3,49 -9,60	12,86 -6,93	24,73 5,95
DIADEMA Var. IPCA + 5,06% p.p.	-0,00 -0,86	2,53 0,42	2,53 0,42	4,08 -0,38	13,79 4,12	28,60 7,46	33,66 -2,72
CDI	0,83	2,63	2,63	5,23	11,06	25,98	39,71
IBOVESPA	-3,08	6,38	6,38	2,90	13,08	19,79	18,78
INPC + 6,00%	0,97	2,15	2,15	4,77	10,31	22,14	38,78
IPCA + 6,00%	0,93	2,35	2,35	4,95	10,66	23,33	40,10

EXTRATO CONSOLIDADO DE ATIVOS

Cotização e Taxas

Fundo	Aplicação		Resgate		Taxas	
	Cotização	Liquidação	Cotização	Liquidação	Performance	Administração
BB PREV RF REF DI LP PERFIL FIC FI	D+0	D+0	D+0	D+0		0,20
BB RECEBIVEIS IMOBILIARIOS FI IMOBILIARIO - FII	Não se aplica	Não se aplica				
BB RF REFERENCIADO DI TITULOS PUBLICOS FI LONGO PRAZO	D+0	D+0	D+0	D+0		0,10
BRDESCO FIF RENDA FIXA REFERENCIADA DI PREMIUM - RESPONSABILIDADE LIMITADA	D+0	D+0	D+0	D+0		0,20
BRASIL PLURAL ABSOLUTO FII - BPFF11	Não se aplica	Não se aplica				
BTG PACTUAL ABSOLUTO INSTITUCIONAL FIQ FIA	D+1 du	D+0	D+1 du ou D+30 (isento de taxa de resgate)	D+4 du ou D+32 (isento de taxa de resgate)		3,00
BTG PACTUAL CREDITO CORPORATIVO I FIQ DE FI DE RF CREDITO PRIVADO			D+30	D+31	O fundo cobrara 20.00 % do que exceder 104.00 % o indice CDIE. A taxa de performance sera paga no(s) mes (es) de Janeiro e Julho	0,50
PÁTRIA SPECIAL OPORTUNITIES I FIC FIP	Não se aplica	Não se aplica				
SANTANDER INSTITUCIONAL PREMIUM RF REFERENCIADO DI CIC FIF RESP LIMITADA	D+0	D+0	D+0	D+0		0,20
WESTERN ASSET FIA BDR NÍVEL I	D+1 du	D+0	D+1 du	D+4 du		1,50

EXTRATO CONSOLIDADO DE ATIVOS

Indexadores

Renda Fixa

Indexador	No Mês	No Trimestre	3 meses	6 meses	12 meses	24 meses	36 meses	48 meses	60 meses
IRF-M 1	0,82	2,55	2,55	4,60	10,28	25,21	37,49	40,92	47,32
IRF-M 1+	0,11	2,27	2,27	1,11	7,67	22,81	31,70	27,56	37,27
IRF-M TOTAL	0,34	2,36	2,36	2,19	8,45	23,17	33,03	31,68	40,32
IMA-B 5	0,40	1,92	1,92	3,18	8,43	21,06	32,25	40,12	50,27
IMA-B 5+	-1,42	2,55	2,55	-1,13	3,64	14,16	20,09	23,93	21,86
IMA-B TOTAL	-0,67	1,94	1,94	0,64	5,61	17,28	25,78	31,70	34,48
IMA-GERAL TOTAL	0,34	2,51	2,51	3,30	8,98	22,61	33,94	37,26	43,22
IDKA 2	0,39	1,75	1,75	2,72	8,05	20,40	31,12	39,27	50,42
IDKA 20	-3,07	3,35	3,35	-4,78	0,20	8,96	10,04	12,27	2,29
CDI	0,83	2,63	2,63	5,23	11,06	25,98	39,71	43,89	49,01

Renda Variável

Indexador	No Mês	No Trimestre	3 meses	6 meses	12 meses	24 meses	36 meses	48 meses	60 meses
IBOVESPA	-3,08	6,38	6,38	2,90	13,08	19,79	18,78	39,34	25,84
IBRX 100	-2,97	6,43	6,43	3,20	13,53	19,31	17,72	38,71	26,80
IBRX 50	-3,26	6,28	6,28	4,00	14,18	20,25	20,95	43,28	28,92
SMALL CAP	-4,41	1,39	1,39	-9,99	-3,75	-6,59	-23,80	-11,80	-13,37
Índice Consumo - ICON	-4,71	3,27	3,27	-4,43	-0,29	-18,06	-40,81	-41,80	-42,40
Índice Dividendos - IDIV	-0,72	7,93	7,93	8,38	19,48	36,40	46,24	74,87	57,72

EXTRATO CONSOLIDADO DE ATIVOS

Investimentos Estruturados

Indexador	No Mês	No Trimestre	3 meses	6 meses	12 meses	24 meses	36 meses	48 meses	60 meses
S&P 500	-1,73	3,43	3,43	19,59	46,21	61,94	33,99	65,50	153,26

Investimentos Imobiliários

Indexador	No Mês	No Trimestre	3 meses	6 meses	12 meses	24 meses	36 meses	48 meses	60 meses
IFIX	-2,58	-1,24	-1,24	-3,00	2,69	10,54	21,74	18,29	23,16

Investimentos no Exterior

Indexador	No Mês	No Trimestre	3 meses	6 meses	12 meses	24 meses	36 meses	48 meses	60 meses
MSCI ACWI	-1,59	4,09	4,09	18,60	41,09	55,11	20,24	45,57	114,03

Indicadores Econômicos

Indexador	No Mês	No Trimestre	3 meses	6 meses	12 meses	24 meses	36 meses	48 meses	60 meses
IPCA	0,44	0,80	0,80	1,86	4,42	9,84	17,71	29,77	33,84
INPC	0,48	0,60	0,60	1,69	4,09	8,78	16,60	29,18	34,20
IGPM	0,62	1,52	1,52	3,58	4,53	-1,71	6,40	32,85	56,68
SELIC	0,83	2,63	2,63	5,23	11,05	25,98	39,71	43,89	49,01

Meta Atuarial

Indexador	No Mês	No Trimestre	3 meses	6 meses	12 meses	24 meses	36 meses	48 meses	60 meses
IPCA + 4,00%	0,77	1,84	1,84	3,93	8,58	18,75	32,35	51,72	62,74
IPCA + 5,00%	0,85	2,10	2,10	4,44	9,62	21,03	36,19	57,62	70,69
IPCA + 5,50%	0,89	2,22	2,22	4,69	10,14	22,18	38,14	60,63	74,78
IPCA + 5,89%	0,92	2,32	2,32	4,89	10,55	23,08	39,67	63,01	78,02
IPCA + 6,00%	0,93	2,35	2,35	4,95	10,66	23,33	40,10	63,69	78,95
INPC + 4,00%	0,81	1,64	1,64	3,75	8,24	17,60	31,10	51,03	63,17
INPC + 6,00%	0,97	2,15	2,15	4,77	10,31	22,14	38,78	62,93	79,42

EXTRATO CONSOLIDADO DE ATIVOS

Movimentações

APR	Data	Ativo	Aplicação	Resgate	Quantidade	Valor Cota
1564	05/07/2024	BB PREV RF REF DI LP PERFIL FIC FI	953.369,04	0,00	295.126,58983900	3,2303732460
1556	05/07/2024	BB PREV RF REF DI LP PERFIL FIC FI	0,00	2.016.289,34	624.166,05960200	3,2303732460
1547	05/07/2024	BB PREV RF REF DI LP PERFIL FIC FI	0,00	70.000,00	21.669,32260400	3,2303732460
1557	10/07/2024	BB PREV RF REF DI LP PERFIL FIC FI	75.428,01	0,00	23.320,86429200	3,2343574000
1566	11/07/2024	SANTANDER INSTITUCIONAL PREMIUM RF REFERENCIADO DI CIC FIF RESP LIMITADA	0,00	7.957.033,70	29.936,57313532	265,7964111000
1558	11/07/2024	BB PREV RF REF DI LP PERFIL FIC FI	7.958.063,59	0,00	2.459.414,36186600	3,2357555170
1565	15/07/2024	BB PREV RF REF DI LP PERFIL FIC FI	0,00	1.050.000,00	324.214,47635400	3,2385969060
1559	15/07/2024	BB PREV RF REF DI LP PERFIL FIC FI	0,00	9.286.243,12	2.867.366,14328100	3,2385969060
1548	15/07/2024	BB PREV RF REF DI LP PERFIL FIC FI	0,00	70.000,00	21.614,29842400	3,2385969060
1560	19/07/2024	BB PREV RF REF DI LP PERFIL FIC FI	8.899.356,48	0,00	2.743.418,01717700	3,2438937210
1549	23/07/2024	BB PREV RF REF DI LP PERFIL FIC FI	0,00	10.000,00	3.080,25661200	3,2464827640
1550	24/07/2024	BB PREV RF REF DI LP PERFIL FIC FI	0,00	20.000,00	6.157,95314500	3,2478324420
1561	25/07/2024	BB PREV RF REF DI LP PERFIL FIC FI	0,00	132.824,14	40.879,54555400	3,2491589180
1551	29/07/2024	BB PREV RF REF DI LP PERFIL FIC FI	0,00	5.000,00	1.537,40103400	3,2522418610
1562	30/07/2024	BB PREV RF REF DI LP PERFIL FIC FI	0,00	7.785.390,22	2.392.711,70089400	3,2537936840
1552	30/07/2024	BB PREV RF REF DI LP PERFIL FIC FI	0,00	55.000,00	16.903,34586100	3,2537936840
1563	31/07/2024	BB PREV RF REF DI LP PERFIL FIC FI	1.471.174,22	0,00	451.965,85205600	3,2550561360
1554	31/07/2024	BB PREV RF REF DI LP PERFIL FIC FI	1.000.000,00	0,00	307.214,36381300	3,2550561360
1555	31/07/2024	BB PREV RF REF DI LP PERFIL FIC FI	0,00	20.000,00	6.144,28727600	3,2550561360
1576	02/08/2024	BB PREV RF REF DI LP PERFIL FIC FI	11.980.505,83	0,00	3.677.581,22576583	3,2577134520
1590	02/08/2024	GUEPARDO VALOR INSTITUCIONAL FIC FIA	0,00	5.434.485,24	820.280,79426690	6,6251523600
1591	02/08/2024	TARPON GT INSTITUCIONAL I FIC FIA	0,00	6.546.020,59	2.671.340,94225367	2,4504624200
1570	05/08/2024	BB PREV RF REF DI LP PERFIL FIC FI	0,00	75.000,00	23.013,14446958	3,2590070470
1577	05/08/2024	BB PREV RF REF DI LP PERFIL FIC FI	39.624,53	0,00	12.158,46711239	3,2590070470
1578	05/08/2024	BB PREV RF REF DI LP PERFIL FIC FI	0,00	2.060.050,48	632.109,85747832	3,2590070470
1579	06/08/2024	BB PREV RF REF DI LP PERFIL FIC FI	32.000,00	0,00	9.815,07330516	3,2602914930
1568	07/08/2024	BB PREV RF REF DI LP PERFIL FIC FI	209.745,89	0,00	64.307,09487800	3,2616290690
1580	09/08/2024	BB PREV RF REF DI LP PERFIL FIC FI	15.871,60	0,00	4.862,17914331	3,2642976600

EXTRATO CONSOLIDADO DE ATIVOS

APR	Data	Ativo	Aplicação	Resgate	Quantidade	Valor Cota
1571	15/08/2024	BB PREV RF REF DI LP PERFIL FIC FI	0,00	75.000,00	22.939,25746407	3,2695042600
1581	15/08/2024	BB PREV RF REF DI LP PERFIL FIC FI	0,00	10.354.223,40	3.166.909,28550740	3,2695042600
1572	20/08/2024	BB PREV RF REF DI LP PERFIL FIC FI	0,00	10.000,00	3.054,89345254	3,2734365880
1582	20/08/2024	BB PREV RF REF DI LP PERFIL FIC FI	8.903.361,31	0,00	2.719.882,01715548	3,2734365880
1583	22/08/2024	BB PREV RF REF DI LP PERFIL FIC FI	28.720,88	0,00	8.766,77667626	3,2761048970
1589	23/08/2024	BB PREV RF REF DI LP PERFIL FIC FI	0,00	160.000,00	48.819,06629806	3,2774080320
1584	28/08/2024	BB PREV RF REF DI LP PERFIL FIC FI	32.000,00	0,00	9.751,79814777	3,2814461000
1585	29/08/2024	BB PREV RF REF DI LP PERFIL FIC FI	5.269.553,74	0,00	1.605.244,04690654	3,2827119030
1574	30/08/2024	BB PREV RF REF DI LP PERFIL FIC FI	0,00	15.000,00	4.567,48415406	3,2840836430
1575	30/08/2024	BB PREV RF REF DI LP PERFIL FIC FI	0,00	55.000,00	16.747,44189821	3,2840836430
1587	30/08/2024	BB PREV RF REF DI LP PERFIL FIC FI	0,00	7.797.933,08	2.374.462,38515308	3,2840836430
1586	30/08/2024	BB PREV RF REF DI LP PERFIL FIC FI	2.433.890,12	0,00	741.116,97038771	3,2840836430
1605	05/09/2024	BB PREV RF REF DI LP PERFIL FIC FI	0,00	80.000,00	24.320,48131361	3,2894085840
1593	05/09/2024	BB PREV RF REF DI LP PERFIL FIC FI	0,00	2.290.020,42	696.179,98540494	3,2894085840
1594	06/09/2024	BB PREV RF REF DI LP PERFIL FIC FI	35.157,90	0,00	10.684,10981556	3,2906719050
1603	06/09/2024	BB PREV RF REF DI LP PERFIL FIC FI	0,00	132.233,07	40.184,21581291	3,2906719050
1595	10/09/2024	BB PREV RF REF DI LP PERFIL FIC FI	34.889,78	0,00	10.594,18193544	3,2932962840
1606	13/09/2024	BB PREV RF REF DI LP PERFIL FIC FI	0,00	70.000,00	21.230,53497622	3,2971378290
1604	13/09/2024	BB PREV RF REF DI LP PERFIL FIC FI	0,00	1.500.000,00	454.940,03520470	3,2971378290
1596	13/09/2024	BB PREV RF REF DI LP PERFIL FIC FI	0,00	8.920.187,89	2.705.433,72847274	3,2971378290
1597	18/09/2024	BB PREV RF REF DI LP PERFIL FIC FI	49.000,00	0,00	14.843,52473626	3,3011027280
1598	20/09/2024	BB PREV RF REF DI LP PERFIL FIC FI	10.561.944,60	0,00	3.196.943,20163172	3,3037636060
1600	24/09/2024	BB PREV RF REF DI LP PERFIL FIC FI	87.763,27	0,00	26.543,33991150	3,3064139740
1607	25/09/2024	BB PREV RF REF DI LP PERFIL FIC FI	0,00	250.000,00	75.582,83813030	3,3076291680
1601	27/09/2024	BB PREV RF REF DI LP PERFIL FIC FI	444.049,49	0,00	134.138,93908501	3,3103697780
1608	30/09/2024	BB PREV RF REF DI LP PERFIL FIC FI	0,00	90.000,00	27.176,14783034	3,3117276430
1602	30/09/2024	BB PREV RF REF DI LP PERFIL FIC FI	0,00	5.146.788,16	1.554.109,73208463	3,3117276430
Total			60.515.470,28	79.539.722,85		

EXTRATO CONSOLIDADO DE ATIVOS

Análise de Risco

Horizonte: 21 dias / Nível de Confiança: 95,0%

Value-At-Risk (R\$): 815.768,67

Value-At-Risk: 1,45%

	Volatilidade ⁽¹⁾	VaR ⁽²⁾	Limite ⁽⁵⁾	CVaR ⁽³⁾	Sharpe	Rent.	Valor(R\$)	% Carteira
Artigo 7º	0,03	0,02		0,00	0,91	0,86	41.534.024,77	74,05
Artigo 8º	12,96	6,49		0,17	-0,44	-4,84	4.825.816,49	8,60
Artigo 9º	17,34	8,71		1,24	-0,12	-1,17	8.627.327,01	15,38
Artigo 10º	NaN	NaN		0,00	NaN	NaN	0,00	0,00
Artigo 11º	155,07	6,78		0,05	-0,07	-9,27	1.103.867,25	1,97
DIADEMA		1,45		1,45			56.091.035,52	100,00

Renda Fixa

Value-At-Risk: 0,02%

Artigo 7º I, Alínea b

Ativo	Volatilidade ⁽¹⁾	VaR ⁽²⁾	CVaR ⁽³⁾	BVaR ⁽⁴⁾	Sharpe	Rent.	Valor(R\$)	% Carteira
BB RF REFERENCIADO DI TITULOS PUBLICOS FI LONGO PRAZO	0,01	0,01	-0,00	0,01	-0,09	0,83	17.386.678,45	31,00
Sub-total	0,01	0,01	-0,00		-0,09	0,83	17.386.678,45	31,00

Artigo 7º III, Alínea a

Ativo	Volatilidade ⁽¹⁾	VaR ⁽²⁾	CVaR ⁽³⁾	BVaR ⁽⁴⁾	Sharpe	Rent.	Valor(R\$)	% Carteira
BB PREV RF REF DI LP PERFIL FIC FI	0,02	0,02	-0,00	0,02	0,33	0,84	7.604.301,40	13,56
BRADESCO FIF RENDA FIXA REFERENCIADA DI PREMIUM - RESPONSABILIDADE LIMITADA	0,04	0,05	0,00	0,05	1,20	0,88	11.836.436,97	21,10
SANTANDER INSTITUCIONAL PREMIUM RF REFERENCIADO DI CIC FIF RESP LIMITADA	0,06	0,02	0,00	0,02	0,65	0,88	920.099,67	1,64
Sub-total	0,02	0,03	0,00		1,32	0,87	20.360.838,04	36,30

Artigo 7º V, Alínea b

Ativo	Volatilidade ⁽¹⁾	VaR ⁽²⁾	CVaR ⁽³⁾	BVaR ⁽⁴⁾	Sharpe	Rent.	Valor(R\$)	% Carteira
BTG PACTUAL CREDITO CORPORATIVO I FIQ DE FI DE RF CREDITO PRIVADO	0,11	0,09	0,00	0,09	0,94	0,94	3.786.508,28	6,75

EXTRATO CONSOLIDADO DE ATIVOS

Ativo	Volatilidade ⁽¹⁾	VaR ⁽²⁾	CVaR ⁽³⁾	BVaR ⁽⁴⁾	Sharpe	Rent.	Valor(R\$)	% Carteira
Sub-total	0,11	0,09	0,00		0,94	0,94	3.786.508,28	6,75

Investimentos no Exterior

Value-At-Risk: 8,71%

Artigo 9º III

Ativo	Volatilidade ⁽¹⁾	VaR ⁽²⁾	CVaR ⁽³⁾	BVaR ⁽⁴⁾	Sharpe	Rent.	Valor(R\$)	% Carteira
WESTERN ASSET FIA BDR NÍVEL I	17,34	8,71	1,24	11,08	-0,12	-1,17	8.627.327,01	15,38
Sub-total	17,34	8,71	1,24		-0,12	-1,17	8.627.327,01	15,38

Renda Variável

Value-At-Risk: 6,49%

Artigo 8º I

Ativo	Volatilidade ⁽¹⁾	VaR ⁽²⁾	CVaR ⁽³⁾	BVaR ⁽⁴⁾	Sharpe	Rent.	Valor(R\$)	% Carteira
BTG PACTUAL ABSOLUTO INSTITUCIONAL FIQ FIA	12,96	6,49	0,17	3,97	-0,44	-4,84	4.825.816,49	8,60
Sub-total	12,96	6,49	0,17		-0,44	-4,84	4.825.816,49	8,60

Fundos Imobiliários

Value-At-Risk: 6,78%

Artigo 11º

Ativo	Volatilidade ⁽¹⁾	VaR ⁽²⁾	CVaR ⁽³⁾	BVaR ⁽⁴⁾	Sharpe	Rent.	Valor(R\$)	% Carteira
BB RECEBIVEIS IMOBILIARIOS FI IMOBILIARIO - FII	1.490,39	17,81	-0,00	17,91	-0,07	-97,01	6.636,18	0,01
BRASIL PLURAL ABSOLUTO FII - BPFF11	10,65	6,81	0,05	9,67	-0,27	-2,08	1.097.231,07	1,96
Sub-total	155,07	6,78	0,05		-0,07	-9,27	1.103.867,25	1,97

Investimentos Estruturados

Value-At-Risk: NaN%

Artigo 10º II

Ativo	Volatilidade ⁽¹⁾	VaR ⁽²⁾	CVaR ⁽³⁾	BVaR ⁽⁴⁾	Sharpe	Rent.	Valor(R\$)	% Carteira
PÁTRIA SPECIAL OPORTUNITIES I FIC FIP	0,00	NaN	0,00	NaN	0,00	0,00	0,00	0,00
Sub-total	0,00	NaN	0,00		0,00	NaN	0,00	0,00

EXTRATO CONSOLIDADO DE ATIVOS

- (1) Volatilidade anualizada do ativo no período (%)
- (2) VaR (Value-at-Risk): 21 dias com 95% de confiança (%)
- (3) Component VaR: contribuição no risco da carteira (%)
- (4) BVaR (Benchmark-Value at Risk): 21 dias com 95% de confiança (%)
- (5) Limite Política de Investimentos (%)

EXTRATO CONSOLIDADO DE ATIVOS

Observações

-Referente ao mês de setembro de 2024, vale observar que:

- O Instituto está com 21,10 % do patrimônio total alocado no mesmo fundo: BRADESCO FI RF REFERENCIADO DI PREMIUM, percentual este superior ao permitido na Resolução CMN nº 4.963 de 25 de novembro de 2021;
- O Instituto está com 6,75% do patrimônio total alocado no Artigo 7º V, Alínea b (FI RF - Crédito Privado), percentual este superior ao permitido na Resolução CMN nº 4.963 de 25 de novembro de 2021;
- O Instituto está com 15,38% do patrimônio total alocado no Artigo 9º III (Fundos de Ações - BDR Nível I), percentual este superior ao permitido na Resolução CMN nº 4.963 de 25 de novembro de 2021;
- O Instituto está com 6,75% do seu patrimônio total alocado no Artigo 7º V, Alínea b (FI RF - Crédito Privado), percentual este superior ao limite máximo estabelecido na Política de Investimentos.
- O Instituto está com 15,38% do seu patrimônio total alocado no Artigo 9º III, Fundos de Ações - BDR Nível I, percentual este superior ao limite máximo estabelecido na Política de Investimentos.